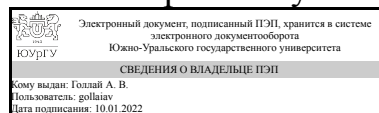


# ЮЖНО-УРАЛЬСКИЙ ГОСУДАРСТВЕННЫЙ УНИВЕРСИТЕТ

УТВЕРЖДАЮ:  
Директор института  
Высшая школа электроники и  
компьютерных наук



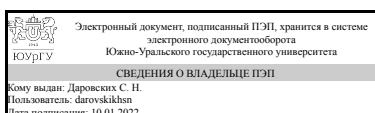
А. В. Голлай

## РАБОЧАЯ ПРОГРАММА

**дисциплины** 1.О.09 Основы теории цепей и электротехника  
**для направления** 11.03.03 Конструирование и технология электронных средств  
**уровень** Бакалавриат  
**форма обучения** очная  
**кафедра-разработчик** Инфокоммуникационные технологии

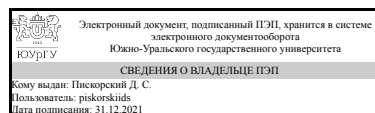
Рабочая программа составлена в соответствии с ФГОС ВО по направлению подготовки 11.03.03 Конструирование и технология электронных средств, утверждённым приказом Минобрнауки от 19.09.2017 № 928

Зав.кафедрой разработчика,  
Д.техн.н., доц.



С. Н. Даровских

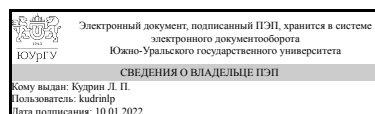
Разработчик программы,  
старший преподаватель



Д. С. Пискорский

СОГЛАСОВАНО

Руководитель направления  
к.техн.н., доц.



Л. П. Кудрин

## 1. Цели и задачи дисциплины

Целями преподавания дисциплины «Основы теории цепей и электротехника» являются: формирование у студентов целостного представления о проявлении электромагнитного поля в электрических цепях, теоретическая и практическая подготовка студентов в области теории анализа и синтеза линейных электрических цепей, развитие творческих способностей и умений самостоятельно применять и повышать свои знания. В результате освоения курса студенты овладеют методами анализа и синтеза электрических цепей, методами моделирования и исследования электрических цепей в различных режимах с помощью специализированных программных средств, умениями безопасной и грамотной эксплуатации электронных устройств и измерительного оборудования в своей профессиональной деятельности.

## Краткое содержание дисциплины

Электрические цепи постоянного тока. Законы Кирхгофа. Методы анализа сложных электрических цепей (метод наложения, метод контурных токов, метод узловых напряжений, метод эквивалентного генератора, баланс мощностей). Анализ цепей под действием гармонических токов и напряжений. Метод комплексных амплитуд, комплексное сопротивление. Частотно-избирательные цепи. Частотные характеристики цепей первого порядка (интегрирующие и дифференцирующие цепи). Последовательный и параллельный колебательные контуры. Переходные процессы в линейных электрических цепях.

## 2. Компетенции обучающегося, формируемые в результате освоения дисциплины

Планируемые результаты освоения ОП ВО (компетенции)	Планируемые результаты обучения по дисциплине
УК-1 Способен осуществлять поиск, критический анализ и синтез информации, применять системный подход для решения поставленных задач	Знает: "Основные режимы работы электрических цепей." Умеет: выполнять чертежи при помощи пакетов графических программ; строить трехмерные модели объектов и изделий при помощи пакетов графических программ; создавать визуализированные презентации спроектированных объектов и изделий при помощи пакетов графических программ; создавать пользовательские приложения для пакетов графических программ Имеет практический опыт: : работы в пакетах графических программ; приемами компьютерного дизайна; техникой работы с цветом и использования всей палитры цветов
УК-6 Способен управлять своим временем, выстраивать и реализовывать траекторию саморазвития на основе принципов образования в течение всей жизни	Знает: "основные приемы эффективного управления собственным временем; основные методики самоконтроля, саморазвития и самообразования; принципы философии, относящиеся к самоконтролю, саморазвитию и самообразованию человека. " Умеет: планировать и контролировать

	<p>собственное время; использовать методы саморегуляции, саморазвития и самообучения; планировать этапы работы на основе цели и задач исследования</p> <p>Имеет практический опыт: "Имеет практический опыт: управления собственным временем; определения направления саморазвития и самообразования; составления плана работы и его реализации."</p>
<p>ОПК-1 Способен использовать положения, законы и методы естественных наук и математики для решения задач инженерной деятельности</p>	<p>Знает: "Основные элементы электрических цепей и их параметры. Топологию электрических цепей. Основные методы анализа электрических цепей."</p> <p>Умеет: "Объяснять физическое назначение элементов и влияние их параметров на функциональные свойства и переходные процессы электрических цепей."</p> <p>Имеет практический опыт: Владением практическими методами измерения параметров и характеристик электрических цепей</p>
<p>ОПК-2 Способен самостоятельно проводить экспериментальные исследования и использовать основные приемы обработки и представления полученных данных</p>	<p>Знает: законы теории цепей и электротехники</p> <p>Умеет: проводить экспериментальные исследования по теории цепей и электротехники</p> <p>Имеет практический опыт: обработки и представления данных, полученных в результате экспериментальных исследований по теории цепей и электротехники</p>

### 3. Место дисциплины в структуре ОП ВО

Перечень предшествующих дисциплин, видов работ учебного плана	Перечень последующих дисциплин, видов работ
<p>1.О.05 Физика, 1.Ф.15 Основы компьютерного моделирования, 1.О.04.02 Математический анализ</p>	<p>1.О.11 Схемотехника, 1.О.10 Электроника, 1.Ф.17 Физические основы нанoeлектроники</p>

Требования к «входным» знаниям, умениям, навыкам студента, необходимым при освоении данной дисциплины и приобретенным в результате освоения предшествующих дисциплин:

Дисциплина	Требования
<p>1.Ф.15 Основы компьютерного моделирования</p>	<p>Знает: основные понятия и команды пакетов графических программ (ПП), позволяющие строить двух- и трехмерные изображения (в виде чертежей или рисунков) объектов и изделий; основные способы работы с графическими изображениями; способы хранения и передачи информации; методику адаптации пакетов графических программ для конкретных областей применения; Умеет: выполнять чертежи при помощи пакетов графических программ; строить трехмерные модели объектов и изделий при помощи пакетов графических программ; создавать пользовательские приложения для</p>

	<p>пакетов графических программ, строить трехмерные модели объектов; создавать визуализированные презентации спроектированных объектов и изделий при помощи пакетов графических программ; создавать пользовательские приложения для пакетов графических программ Имеет практический опыт: выполнения двумерных чертежей; построения трехмерных объектов; работы в пакетах графических программ; приемами компьютерного дизайна; , компьютерного моделирования и визуализации; работы с цветом и использования всей палитры цветов; составления макросов и программ для адаптации графических пакетов.</p>
1.О.05 Физика	<p>Знает: фундаментальные законы физики, основные разделы физических наук, фундаментальные разделы физики; методы и средства измерения физических величин; методы обработки экспериментальных данных Умеет: "выделять конкретное физическое содержание в прикладных задачах, решать типовые задачи по основным разделам курса физики", использовать знания фундаментальных основ, подходы и методы математики, физики в обучении и профессиональной деятельности, в интегрировании имеющихся знаний, наращивании накопленных знаний; применять математические методы, физические законы и вычислительную технику для решения практических задач; работать с измерительными приборами; выполнять физический эксперимент, обрабатывать результаты измерений, строить графики и проводить графический анализ опытных данных; считать систематические и случайные ошибки прямых и косвенных измерений, приборные ошибки; применять современное физическое оборудование и приборы при решении практических задач Имеет практический опыт: методами оценки погрешностей при проведении физического эксперимента, навыками анализа полученных результатов, как решения задач, так эксперимента и измерений, фундаментальными понятиями и основными законами классической и современной физики и методами их использования; методологией организации, планирования, проведения и обработки результатов экспериментов и экспериментальных исследований; навыками физического эксперимента и умения применять конкретное физическое содержание в прикладных задачах будущей специальности; навыками проведения расчетов, как при решении задач, так и при научном эксперименте; навыками оформления отчетов по результатам исследований; навыками</p>

	работы с измерительной аппаратурой, в том числе с цифровой измерительной техникой; навыками обработки экспериментальных данных и оценки точности измерений;
1.О.04.02 Математический анализ	<p>Знает: основные понятия и методы дифференциального и интегрального исчисления функций одной и нескольких переменных; основные методы решения стандартных задач, использующих аппарат математического анализа, основные понятия и методы дифференциального и интегрального исчисления функций одной и нескольких переменных; основные методы решения стандартных задач, использующих аппарат математического анализа</p> <p>Умеет: использовать методы математического анализа для решения стандартных профессиональных задач; применять математический аппарат для аналитического описания процессов и явлений в профессиональных дисциплинах, использовать методы математического анализа для решения стандартных профессиональных задач; применять математический аппарат для аналитического описания процессов и явлений в профессиональных дисциплинах</p> <p>Имеет практический опыт: решения прикладных задач с использованием методов математического анализа; применения дифференциального и интегрального исчисления функций одной и нескольких переменных в дисциплинах естественнонаучного содержания, решения прикладных задач с использованием методов математического анализа; применения дифференциального и интегрального исчисления функций одной и нескольких переменных в дисциплинах естественнонаучного содержания</p>

#### 4. Объём и виды учебной работы

Общая трудоемкость дисциплины составляет 4 з.е., 144 ч., 75,5 ч. контактной работы

Вид учебной работы	Всего часов	Распределение по семестрам
		в часах
		Номер семестра
		3
Общая трудоёмкость дисциплины	144	144
<i>Аудиторные занятия:</i>	64	64
Лекции (Л)	32	32
Практические занятия, семинары и (или) другие виды аудиторных занятий (ПЗ)	16	16
Лабораторные работы (ЛР)	16	16
<i>Самостоятельная работа (СРС)</i>	68,5	68,5

с применением дистанционных образовательных технологий	0	
Выполнение курсовой работы	44	44
Подготовка докладов к семинарским занятиям	8	8
Выполнение домашних заданий. Подготовка к контрольной работе	16,5	16,5
Консультации и промежуточная аттестация	11,5	11,5
Вид контроля (зачет, диф.зачет, экзамен)	-	экзамен, КР

## 5. Содержание дисциплины

№ раздела	Наименование разделов дисциплины	Объем аудиторных занятий по видам в часах			
		Всего	Л	ПЗ	ЛР
1	Основные понятия и законы теории электрических цепей	14	6	4	4
2	Методы анализа электрических цепей	24	10	6	8
3	Гармонические колебания в линейных электрических цепях	26	16	6	4

### 5.1. Лекции

№ лекции	№ раздела	Наименование или краткое содержание лекционного занятия	Кол-во часов
1	1	Основные положения и понятия теории цепей. Содержание лекции: основные физические величины теории цепей, пассивные элементы (резистивный и емкостный элемент, катушка индуктивности) и способы их соединения.	2
2	1	Источники тока и напряжения. Содержание лекции: Схемы замещения реальных элементов. Идеальные и реальные источники тока и напряжения	2
3	1	Топология электрических цепей. Законы Кирхгофа. Содержание лекции: Топология электрических цепей, граф цепи, дерево графа. Закон токов Кирхгофа (ЗТК), закон напряжений Кирхгофа (ЗНК).	2
4	2	Методы анализа линейных электрических цепей. Метод наложения. Содержание лекции: принцип дуальности, баланс мощностей. Метод наложения	2
5	2	Метод контурных токов. Содержание лекции: анализ линейных электрических цепей путем введения и расчета контурных токов	2
6	2	Метод узловых напряжений. Содержание лекции: метод анализа линейных электрических цепей путем введения и расчета узловых напряжений	2
7	2	Метод эквивалентного генератора. Содержание лекции: методы базирующиеся на теоремах Тевенина и Нортона, позволяющие определить ток, напряжение или мощность в заданной ветви электрической цепи.	2
8	2	Основные теоремы электрических цепей. Условия для получения максимальной мощности в нагрузке. Содержание лекции: основные теоремы теории цепей, условия для выделения максимальной мощности в нагрузке. Подготовка к контрольной работе	2
9	3	Анализ линейных цепей при гармоническом воздействии. Метод комплексных амплитуд. Законы Ома и Кирхгофа в комплексной форме. Содержание лекции: основные понятия и параметры гармонических токов и напряжений. Метод комплексных амплитуд. Законы Ома и Кирхгофа в	2

		комплексной форме. Комплексное сопротивление.	
10	3	Идеализированные пассивные элементы при гармоническом воздействии. Содержание лекции: идеализированные пассивные элементы (R, L, C) при гармоническом воздействии.	2
11	3	Анализ простейших цепей при гармоническом воздействии. Содержание лекции: расчет токов и напряжений электрических цепей первого порядка методом комплексных амплитуд, построение векторных диаграмм токов, напряжений и сопротивлений.	2
12	3	Комплексная функция передачи. Частотные характеристики линейных электрических цепей. Электрические фильтры. Содержание лекции: комплексная функция передачи, АЧХ и ФЧХ цепи.	2
13	3	Расчет частотных характеристик цепей первого порядка. Содержание лекции: расчет комплексной функции передачи. АЧХ, ФЧХ, карты нулей и полюсов цепей первого порядка	2
14	3	Явление резонанса. Последовательный колебательный контур. Содержание лекции: последовательный колебательный контур, резонансная частота, комплексное сопротивление, частотные характеристики.	2
15	3	Явление резонанса. Параллельный колебательный контур. Содержание лекции: параллельный колебательный контур, резонансная частота, комплексное сопротивление, частотные характеристики.	2
16	3	Переходные процессы. Содержание лекции: переходные процессы в цепях первого порядка. Интегрирующие и дифференцирующие цепи.	2

## 5.2. Практические занятия, семинары

№ занятия	№ раздела	Наименование или краткое содержание практического занятия, семинара	Кол-во часов
1	1	Расчет токов и напряжение в пассивных элементах электрических цепей. Закон Ома.	2
2	1	Последовательное и параллельное соединение элементов. Граф цепи. Законы Кирхгофа	2
3	2	Анализ цепей методами: эквивалентных преобразований и наложения.	2
4	2	Анализ цепей методами: контурных токов, узловых напряжений и эквивалентного генератора	2
5	2	Контрольная работа по разделам 1 и 2	2
6	3	Метод комплексных амплитуд. Законы Ома и Кирхгофа в комплексной форме.	2
7	3	Расчет комплексной функции передачи, АЧХ и ФЧХ цепи.	2
8	3	Комплексное сопротивление цепи, векторные диаграммы токов и напряжений.	2

## 5.3. Лабораторные работы

№ занятия	№ раздела	Наименование или краткое содержание лабораторной работы	Кол-во часов
1-2	1	Лабораторная работа №1. Измерение параметров элементов линейных цепей и стандартных сигналов. Выполнение лабораторной работы (с использованием рабочей станции NI ELVIS). Защита отчета.	4
3-4	2	Лабораторная работа №2. Измерение параметров и исследование режима делителей напряжения. Выполнение лабораторной работы. Защита отчета.	4

5-6	2	Лабораторная работа №3. Исследование разветвленной электрической цепи в программном комплексе Multisim. Выполнение лабораторной работы. Защита отчета.	4
7-8	3	Лабораторная работа №4. Исследование временных и частотных характеристик линейных цепей первого порядка. Выполнение лабораторной работы. Защита отчета.	4

#### 5.4. Самостоятельная работа студента

Выполнение СРС			
Подвид СРС	Список литературы (с указанием разделов, глав, страниц) / ссылка на ресурс	Семестр	Кол-во часов
Выполнение курсовой работы	1) Основы теории цепей: Методические указания к курсовой работе /составитель. В.М. Коровин. – Челябинск: Издательский центр ЮУрГУ, 2011. – 37 с. 2) Попов, В. п.П. Основы теории цепей [Текст] учеб. для вузов по направлению "Радиотехника" В. П. Попов. - 6-е изд., испр. - М.: Высшая школа, 2007. (Глава 2 стр. 65 - 119, глава 3 стр. 161 - 211, глава 7 стр. 450 - 461) 3) П.Н. Матханов Основы анализа электрических цепей (линейные цепи). - М.: Высшая школа, 1990г. (Глава 7, стр. 164 - 202)	3	44
Подготовка докладов к семинарским занятиям	1) Бакалов, В.П. Основы теории цепей: Учебное пособие для вузов. В.П. Бакалов, В.Ф. Дмитриков, Б.И. Крук. — М. : Горячая линия-Телеком, 2013. — 596 с. (Главы 1, 2, 3, 6, 8, 10, 11). 2) Атабеков, Г. И. Основы теории цепей Текст учебник Г. И. Атабеков. - 3-е изд., стер. - СПб. и др.: Лань, 2009. - 424 с. ил. (главы 1, 2, 3, 7, 10, 11, 14)	3	8
Выполнение домашних заданий. Подготовка к контрольной работе	1) Теория электрических цепей: Альбом заданий - тестов /составитель. В.М. Коровин. – Челябинск: ЧГТУ, 1993. – 28 с. 2) М. Р. Шебес, Задачник по теории линейных электрических цепей Для электротехн. и радиотехн. спец. вузов. - 4-е изд., перераб. и доп. - М.: Высшая школа, 1990. - 544 с. ил. (Главы 1, 2 стр. 5-99, глава 5 стр. 133-154) 3) П.Н. Матханов П.Н. Основы анализа электрических цепей (линейные цепи). - М.: Высшая школа, 1990г. (Глава 2 - 4 стр. 28 - 91, Глава 5, стр. 92 - 130, Глава 7, стр. 164 - 202)	3	16,5

#### 6. Текущий контроль успеваемости, промежуточная аттестация



Контроль качества освоения образовательной программы осуществляется в соответствии с Положением о балльно-рейтинговой системе оценивания результатов учебной деятельности обучающихся.

### 6.1. Контрольные мероприятия (КМ)

№ КМ	Се-местр	Вид контроля	Название контрольного мероприятия	Вес	Макс. балл	Порядок начисления баллов	Учитывается в ПА
1	3	Текущий контроль	Подготовка доклада и выступление на семинарских занятиях	1	4	2б — подготовка реферата/доклада (0б — нет доклада, 1б — не полное раскрытие темы, 2б — тема полностью раскрыта); 2б — выступление и ответы на вопросы (0б — нет доклада, 1б — не полное раскрытие темы или не полные ответы на вопросы, 2б — тема полностью раскрыта, даны полные ответы на вопросы);	экзамен
2	3	Текущий контроль	Проверка домашних заданий по расчету электрических цепей	1	8	2б - факт наличия решенных задач из ДЗ в тетради (0б — нет ДЗ, 1б — не полное решение задач, 2б — полное решение задач). Всего предусмотрено 4 домашних задания. Максимальный балл за 4 домашних задания: 8.	экзамен
3	3	Текущий контроль	Выполнение и защита отчетов по лабораторным работам	1	16	1б — подготовка к ЛР. Выполнение ДЗ по работе (0б — нет ДЗ к ЛР, 1 — есть ДЗ к ЛР); 1б — оформление отчета (0б — отчет не предоставлен, 1б — отчет предоставлен на проверку); 2б — защита отчета, ответ на вопрос к защите. (0б — нет ответа или неверный ответ на вопрос, 1б - не полный ответ на вопрос, 2б — полный ответ на вопрос). В курсе предусмотрено проведение четырех лабораторных работ. Максимальная оценка за выполнение, оформление и защиту отчета по одной лабораторной 4 балла. За выполнение 4-х лабораторных работ - 16 баллов.	экзамен
4	3	Текущий контроль	Проверка выполнения контрольных работ	1	10	1,5 балла — верное решение первой задачи (0б — нет решения, 1б — не полное или с несущественными ошибками решение); 1,5 балла — верное решение второй задачи (0б — нет решения, 1б — не полное или с несущественными ошибками решение); 2 балла — верное решение третьей	экзамен

						задачи (0б – нет решение, 1-1,5б – не полное или с несущественными ошибками решение); Итого максимум 5 баллов за одну контрольную работу. 10 баллов за две контрольные работы	
5	3	Текущий контроль	Курсовая работа	1	22	<p>Оценивание ПЗ по курсовой работы (макс баллы 14)</p> <p>Раздел 1 - Анализ цепи методом токов ветвей. 2 балла — полностью выполнено задание подраздела, приведена схема, верно определены число ветвей, узлов, контуров, верно составлены уравнения по ЗТК, ЗНК 1 балл — имеются замечания по выполнению задания или задание выполнено не полностью; 0 — баллов задание не выполнено или выполнено не верно.</p> <p>Раздел 2 - Анализ частотных характеристик цепи. 2 балла — полностью выполнено задание подраздела, рассчитаны комплексная функция передача, получены выражения для АЧХ и ФЧХ цепи, построены их графики, определены частота среза, полоса пропускания и групповое время задержки. 1 балл — имеются замечания по выполнению задания или задание выполнено не полностью; 0 — баллов задание не выполнено или выполнено не верно.</p> <p>Раздел 3 - Расчет напряжения в нагрузке. 2 балла — полностью выполнено задание подраздела, по данным АЧХ и ФЧХ, проведен расчет напряжения в нагрузке, построены осциллограммы и спектральные диаграммы входного и выходного напряжений. 1 балл — имеются замечания по выполнению задания или задание выполнено не полностью; 0 — баллов задание не выполнено или выполнено не верно.</p> <p>Раздел 4 - Исследование цепи в специализированной среде моделирования 2 балла — полностью выполнено задание подраздела,</p>	экзамен

					<p>в среде Multisim проведено моделирование исследуемой цепи, получены частотные характеристики (АЧХ, ФЧХ), определена полоса пропускания, получены осциллограммы выходного напряжения.</p> <p>1 балл — имеются замечания по выполнению задания или задание выполнено не полностью; 0 — баллов задание не выполнено или выполнено не верно.</p> <p>Вывод по работе 2 балла — приведен развернуты вывод о типе исследуемого фильтра, его характеристиках, проведено сравнение теоретических результатов в результатами моделирования 1 балл — не полный вывод 0 баллов — отсутствует вывод по работе</p> <p>Работа выполнялась в соответствии с календарным планом 2 балла — если работа выполнялась строго в соответствии с календарным графиком 1 балл — не больше двух нарушений календарного плана 0 баллов — два и более нарушения календарного плана</p> <p>ПЗ по курсовой работе выполнена в соответствии с СТО ЮУрГУ 21-2008 2 балла - работа полностью выполнена в соответствии с СТО ЮУрГУ 21- 2008 1 балл — имеются небольшие замечания по оформлению ПЗ 0 — ПЗ в большей части не соответствует стандарту</p> <p>Итого Максимальное количество баллов 14</p> <p>Порог допуска работы до защиты 8 баллов. ПЗ оцененные ниже 8 баллов, не допускаются до защиты и возвращаются на доработку.</p> <p>Защита ПЗ курсовой работы (макс баллы 8) Для защиты работы необходимо ответить на 4 вопроса по каждому из разделов ПЗ курсовой работы. Ответ на вопрос по разделу 1</p>	
--	--	--	--	--	--	--

					<p>2 балла - студент показывает глубокое знание вопросов темы, свободно оперирует данными исследования, вносит обоснованные предложения, легко отвечает на поставленные вопросы</p> <p>1 балл - показывает знание вопросов темы, не дает исчерпывающие аргументированные ответы на заданные вопросы</p> <p>0 баллов - затрудняется отвечать на поставленные вопросы по ее теме, не знает теории вопроса, при ответе допускает существенные ошибки</p> <p>Ответ на вопрос по разделу 2</p> <p>2 балла - студент показывает глубокое знание вопросов темы, свободно оперирует данными исследования, вносит обоснованные предложения, легко отвечает на поставленные вопросы</p> <p>1 балл - показывает знание вопросов темы, не дает исчерпывающие аргументированные ответы на заданные вопросы</p> <p>0 баллов - затрудняется отвечать на поставленные вопросы по ее теме, не знает теории вопроса, при ответе допускает существенные ошибки</p> <p>Ответ на вопрос по разделу 3</p> <p>2 балла - студент показывает глубокое знание вопросов темы, свободно оперирует данными исследования, вносит обоснованные предложения, легко отвечает на поставленные вопросы</p> <p>1 балл - показывает знание вопросов темы, не дает исчерпывающие аргументированные ответы на заданные вопросы</p> <p>0 баллов - затрудняется отвечать на поставленные вопросы по ее теме, не знает теории вопроса, при ответе допускает существенные ошибки</p> <p>Ответ на вопрос по разделу 4</p> <p>2 балла - студент показывает глубокое знание вопросов темы, свободно оперирует данными исследования, вносит обоснованные предложения, легко отвечает на поставленные вопросы</p> <p>1 балл - показывает знание вопросов темы, не дает исчерпывающие</p>	
--	--	--	--	--	--	--

						<p>аргументированные ответы на заданные вопросы 0 баллов - затрудняется отвечать на поставленные вопросы по ее теме, не знает теории вопроса, при ответе допускает существенные ошибки</p> <p>ИТОГО Итого максимальное количество баллов за курсовую работу 22 балла оценка отлично 19 — 22 оценка хорошо 15 — 18 удовлетворительно 11 — 14 неудовлетворительно ниже 11 баллов</p>	
6	3	Промежуточная аттестация	Экзамен	-	40	<p>Экзаменационный билет состоит из двух теоретических вопросов и задачи. Верный ответ на теоретический вопрос №1 - 10баллов Верный ответ на теоретический вопрос №2 - 10баллов Верное решение задачи - 20баллов</p>	экзамен

## 6.2. Процедура проведения, критерии оценивания

Вид промежуточной аттестации	Процедура проведения	Критерии оценивания
экзамен	<p>Экзамен проводится в письменной форме, в билете два теоретических вопроса и задача. Теоретические вопросы оцениваются по 10 баллов каждый, задача в 20 баллов. Максимальная оценка за ответ на экзаменационный билет 40 баллов. Итоговая оценка (балл) по курсу получается путем суммирования баллов, набранных в ходе текущей аттестации (ДЗ, ЛР, доклады, контрольная и курсовая работы – максимальный балл 60) и экзамена (промежуточной аттестации, максимальный балл 40); Итого максимальная оценка по курсу 100 баллов (дополнительно могут учитываться от 5 до 10 бонусных баллов, за участие в выставках, конференция, профориентационных мероприятиях). Перевод набранных баллов в итоговую оценку по курсу: Неудовлетворительно: 0 – 59 баллов; Удовлетворительно: 60 – 74 баллов; Хорошо: 75 – 84 баллов; Отлично: 85 – 100 баллов.</p>	В соответствии с пп. 2.5, 2.6 Положения

## 6.3. Оценочные материалы

Компетенции	Результаты обучения	№ КМ					
		1	2	3	4	5	6
УК-1	Знает: "Основные режимы работы электрических цепей."			+	+	+	+
УК-1	Умеет: выполнять чертежи при помощи пакетов графических программ; строить трехмерные модели объектов и изделий при помощи пакетов графических программ; создавать визуализированные презентации спроектированных объектов и изделий при помощи пакетов графических программ; создавать пользовательские приложения для пакетов графических программ				+		+



2. Матханов, П. Н. Основы анализа электрических цепей: Линейные цепи Учеб. для электротехн. и радиотехн. спец. вузов. - 3-е изд., перераб. и доп. - М.: Высшая школа, 1990. - 400 с. ил.

в) отечественные и зарубежные журналы по дисциплине, имеющиеся в библиотеке:  
Не предусмотрены

г) методические указания для студентов по освоению дисциплины:

1. Коровин В.М. Методические указания к курсовой работе. – Челябинск: Изд-во ЮУрГУ, 2011. – 19 с.
2. Коровин В.М.. Методические указания к лабораторным работам с применение лабораторных комплексов NI ELVIS/. - Челябинск: ЮУрГУ, 2007 г.
3. Коровин В.М. Теория электрических цепей: Альбом заданий - тестов /составитель. – Челябинск: ЧГТУ, 1993. – 28 с.
4. Коровин В.М. Учебный лабораторный комплекс NIELVIS: описание и руководство по применению. – Челябинск: Изд. ЮУрГУ, 2006. – 40 с.

из них: учебно-методическое обеспечение самостоятельной работы студента:

1. Коровин В.М. Методические указания к курсовой работе. – Челябинск: Изд-во ЮУрГУ, 2011. – 19 с.
2. Коровин В.М.. Методические указания к лабораторным работам с применение лабораторных комплексов NI ELVIS/. - Челябинск: ЮУрГУ, 2007 г.
3. Коровин В.М. Теория электрических цепей: Альбом заданий - тестов /составитель. – Челябинск: ЧГТУ, 1993. – 28 с.
4. Коровин В.М. Учебный лабораторный комплекс NIELVIS: описание и руководство по применению. – Челябинск: Изд. ЮУрГУ, 2006. – 40 с.

### Электронная учебно-методическая документация

№	Вид литературы	Наименование ресурса в электронной форме	Библиографическое описание
1	Методические пособия для самостоятельной работы студента	Учебно-методические материалы кафедры	Коровин В.М.. Методические указания к лабораторным работам с применение лабораторных комплексов NI ELVIS/. - Челябинск: ЮУрГУ, 2007 г. <a href="https://ict.susu.ru/">https://ict.susu.ru/</a>
2	Методические пособия для самостоятельной работы студента	Учебно-методические материалы кафедры	Коровин В.М. Учебный лабораторный комплекс NIELVIS: описание и руководство по применению. – Челябинск: Изд. ЮУрГУ, 2006. – 40 с. <a href="https://ict.susu.ru/">https://ict.susu.ru/</a>
3	Основная литература	Электронно-библиотечная система издательства Лань	Бакалов, В.П. Основы теории цепей: Учебное пособие для вузов. [Электронный ресурс] : учеб. пособие / В.П. Бакалов, В.Ф. Дмитриков, Б.И. Крук. — Электрон. дан. — М. : Горячая линия-Телеком, 2013. — 596 с. — Режим доступа: <a href="http://e.lanbook.com/book/11824">http://e.lanbook.com/book/11824</a>
4	Дополнительная литература	Электронно-библиотечная система	Фриск В.В.. Основы теории цепей. Лабораторный практикум на персональном компьютере. [Электронный ресурс] : учеб. пособие — Электрон. дан. — М. :

		издательства Лань	СОЛОН-Пресс, 2009. — 192 с. — Режим доступа: <a href="http://e.lanbook.com/book/13652">http://e.lanbook.com/book/13652</a>
5	Методические пособия для самостоятельной работы студента	Учебно-методические материалы кафедры	Методические указания по курсовой работе <a href="https://ict.susu.ru/">https://ict.susu.ru/</a>
6	Дополнительная литература	Электронно-библиотечная система издательства Лань	Атабеков, Г. И. Основы теории цепей : учебник для вузов / Г. И. Атабеков. — 6-е изд., стер. — Санкт-Петербург : Лань, 2021. — 424 с. — ISBN 978-5-8114-7103-4. — Текст : электронный // Лань : электронно-библиотечная система. — URL: <a href="https://e.lanbook.com/book/155668">https://e.lanbook.com/book/155668</a>

Перечень используемого программного обеспечения:

1. Microsoft-Office(бессрочно)
2. Math Works-MATLAB, Simulink R2014b(бессрочно)
3. -Multisim(бессрочно)

Перечень используемых профессиональных баз данных и информационных справочных систем:

1. -База данных ВИНТИ РАН(бессрочно)

## 8. Материально-техническое обеспечение дисциплины

Вид занятий	№ ауд.	Основное оборудование, стенды, макеты, компьютерная техника, предустановленное программное обеспечение, используемое для различных видов занятий
Лекции	ДОТ (ДОТ)	ПЭВМ, камера, микрофон.
Лабораторные занятия	210 (ПЛК)	ПЭВМ, рабочие станции NI ELVIS, макеты, ПО Multisim
Практические занятия и семинары	409 (ПЛК)	Доска, ПЭВМ, проектор.
Самостоятельная работа студента	210 (ПЛК)	ПЭВМ, ПО Multisim, ПО MATLAB