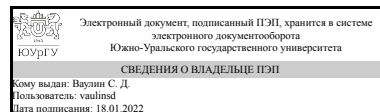


ЮЖНО-УРАЛЬСКИЙ ГОСУДАРСТВЕННЫЙ УНИВЕРСИТЕТ

УТВЕРЖДАЮ
Директор института
Политехнический институт



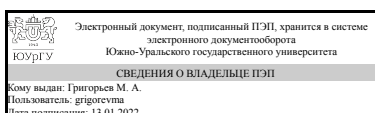
С. Д. Ваулин

РАБОЧАЯ ПРОГРАММА практики

Практика Производственная практика, преддипломная практика
для направления 15.04.06 Мехатроника и робототехника
Уровень Магистратура
магистерская программа Промышленная мехатроника
форма обучения очная
кафедра-разработчик Электропривод и мехатроника

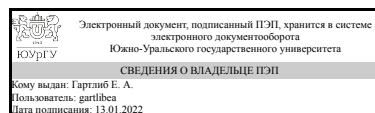
Рабочая программа составлена в соответствии с ФГОС ВО по направлению подготовки 15.04.06 Мехатроника и робототехника, утверждённым приказом Минобрнауки от 14.08.2020 № 1023

Зав.кафедрой разработчика,
д.техн.н., проф.



М. А. Григорьев

Разработчик программы,
старший преподаватель



Е. А. Гартлиб

1. Общая характеристика

Вид практики

Производственная

Тип практики

преддипломная

Форма проведения

Дискретно по периодам проведения практик

Цель практики

Целью преддипломной практики является подготовить студента к решению организационно-технологических задач на производстве и к выполнению выпускной квалификационной работы.

Задачи практики

- закрепление теоретических знаний, полученных студентом в процессе обучения;
- практическое ознакомление с промышленным оборудованием и мехатронными системами, применяемыми в различных отраслях производства;
- знакомство и практическое освоение методов наладки, эксплуатации и ремонта промышленных мехатронных систем и автоматизации;
- знакомство с технологическим процессом и оборудованием цеха или производственного участка;
- изучение конструкций, схем, условий работы мехатронной системы и систем автоматизации рабочих машин и комплексов;
- изучение методики составления технико-экономических показателей мехатронных систем;
- изучение мероприятий по защите окружающей среды от вредных выбросов данного предприятия;
- изучение основ обеспечения безопасности жизнедеятельности и техники безопасности производства;
- сбор и изучение материалов, необходимых для выполнения выпускной квалификационной работы на заданную тему;
- подборка графических материалов к выпускной квалификационной работе и изучение их;
- изучение ГОСТов на оформление графических материалов и пояснительной записки к выпускной квалификационной работе.

Краткое содержание практики

Выполнение программы производственной, преддипломной практики направлено на формирование навыков по выполнению научно-исследовательских работ, в том числе планирования исследований, оптимизации при решении задач научного поиска, проведения теоретических изысканий и практических экспериментов, а

также навыков составления научно-технической документации. Изучение основ обеспечения безопасности жизнедеятельности и техники безопасности производства.

2. Компетенции обучающегося, формируемые в результате прохождения практики

Планируемые результаты освоения ОП ВО	Планируемые результаты обучения при прохождении практики
ПК-3 Способен выполнять приближенный технико-экономический расчет гибких мехатронных систем в машиностроении	Знает: области применения мехатронных устройств, направления развития мехатронных технологий; ключевые отрасли промышленности и предприятия, производящие современную мехатронную продукцию.
	Умеет: готовить документацию для внедрения результатов исследований, выполненных индивидуально и в составе группы исполнителей; оценить защиту прав на объекты интеллектуальной собственности.
	Имеет практический опыт: организации, управления и общения с коллегами при осуществлении производственной и научно-исследовательской деятельности.

3. Место практики в структуре ОП ВО

Перечень предшествующих дисциплин, видов работ	Перечень последующих дисциплин, видов работ
Проектирование мехатронных систем Автоматизированное проектирование электротехнической документации Программирование на языке высокого уровня Моделирование и программирование роботов-манипуляторов	

Требования к «входным» знаниям, умениям, навыкам студента, необходимым для прохождения данной практики и приобретенным в результате освоения предшествующих дисциплин:

Дисциплина	Требования
Автоматизированное проектирование электротехнической документации	Знает: стадии и процедуры процесса проектирования, особенности проектных процедур при предпроектной стадии разработки автоматизированных объектов. Умеет: применять программные продукты САПР

	<p>при проектировании автоматизированных систем. Имеет практический опыт: владения навыками использования средств вычислительной техники для создания электронных презентаций и докладов, навыками практического применения САПР в учебной и профессиональной деятельности.</p>
Проектирование мехатронных систем	<p>Знает: основы проектирования мехатронных систем; принципы работы промышленных роботизированных систем; порядок и принципы построения САПР; последовательность и особенности проектирования мехатронных модулей и систем.</p> <p>Умеет: выполнять расчет основных элементов мехатронных систем, обоснованно выбирать и конструировать мехатронные модули; оценивать технологические требования к мехатронным системам; разрабатывать проектную документацию.</p> <p>Имеет практический опыт: владения методами проектирования, обеспечивающими разработку рациональных конструкций мехатронных модулей, исходя из заданных технических требований, условий работы и производственно-экономических возможностей.</p>
Программирование на языке высокого уровня	<p>Знает: промышленные интерфейсы и аппаратное устройство контроллеров, работающих в одной технологической линии.</p> <p>Умеет: проектировать системы автоматического и автоматизированного управления, с применением современных встроенных средств разработки и ЯВУ.</p> <p>Имеет практический опыт: работы с основными программными блоками и системными функциями, встроенными в среду разработки.</p>
Моделирование и программирование роботов-манипуляторов	<p>Знает: основы конфигурирования и программирования промышленных роботов-манипуляторов, структуру и содержание среды имитационного моделирования промышленных роботов (KUKA SIM PRO), его состав и способы программирования</p> <p>Умеет: составлять и планировать траектории движения целевой точки, задавать правильное расположение промежуточных точек и видов движений, грамотно организовывать логические сигналы управления на траектории движения, создавать проект, работать со встроенной библиотекой компонентов, создавать дискретные</p>

	<p>связи системы управления роботом с цифровой периферией, объяснить принцип создания управления промышленным роботом от верхнего уровня</p> <p>Имеет практический опыт: составления типовых программ перемещения целевой точки, калибровки инструмента, базы, умениями писать программы с использованием основных типов движений</p>
--	---

4. Объём практики

Общая трудоемкость практики составляет зачетных единиц 18, часов 648, недель 12.

5. Содержание практики

№ раздела (этапа)	Наименование или краткое содержание вида работ на практике	Кол-во часов
1	Инструктаж заведующего кафедрой или ответственного за практику о задачах, порядке и местах прохождения практики, порядке получения пропусков, объеме, содержании и времени представления отчетов по практике, безопасности жизнедеятельности при прохождении практики.	2
2	Получение пропусков, инструктаж по особенностям охраны труда, техники безопасности на предприятии.	4
3	Консультации, экскурсии по цехам завода.	30
4	Сбор материалов для выполнения выпускной квалификационной работы, которые включают в себя следующие вопросы: - технологический процесс в цехе (на участке), начиная с появления исходного сырья и кончая выпуском готовой продукции; - конструктивная и технологическая связь комплекса механизмов, подлежащих автоматизации; - размещение пультов управления, размещение в шкафах управления программируемых логических контроллеров, мехатронных систем, размещение и крепление датчиков технологической информации, основной аппаратуры управления, контрольно-измерительные и сигнальные приборы; - основные технические решения по автоматизации, используемые на существующем объекте.	586
5	Встреча с руководителем практики, знакомство с историей развития, структурой и управлением предприятием, а также деятельностью основных служб, цехов и отделов предприятия.	10
6	Возврат литературы, инструмента и оборудования, полученных при прохождении практики. Сдача пропусков. Подготовка материалов для отчета по практике.	10
7	Защита отчета по практике.	6

6. Формы отчетности по практике

По окончанию практики, студент предоставляет на кафедру пакет документов, который включает в себя:

- дневник прохождения практики, включая индивидуальное задание и характеристику работы практиканта организацией;
- отчет о прохождении практики.

Формы документов утверждены распоряжением заведующего кафедрой от 20.12.2018 №309-05-04-92.

7. Фонд оценочных средств для проведения текущего контроля успеваемости, промежуточной аттестации обучающихся по практике

Вид промежуточной аттестации – дифференцированный зачет. Контроль качества освоения образовательной программы осуществляется в соответствии с Положением о балльно-рейтинговой системе оценивания результатов учебной деятельности обучающихся.

7.1. Контрольные мероприятия (КМ)

№ КМ	Семестр	Вид контроля	Название контрольного мероприятия	Вес	Макс.балл	Порядок начисления баллов	Учитывается в ПА
1	4	Текущий контроль	Дневник практики	0,2	5	Студентом предоставляется оформленный дневник практики (форма дневника утверждена распоряжением заведующего кафедрой). Проверяется качество оформления, наличие всех необходимых подписей и печатей. Общий балл при оценке складывается из следующих показателей: наличие подробного календарного плана прохождения практики – 1 балл; помощь производству, научно-исследовательская или рационализаторская работа студента во время практики – 1 балл; наличие информации о прохождении	дифференцированный зачет

						экскурсий – 1 балл; заполнен аттестационный лист оценки работодателями компетенций – 1 балл; качество оформления дневника практики – 1 балл. Максимальное количество баллов – 5. Весовой коэффициент мероприятия – 0,2.	
2	4	Текущий контроль	Характеристика работы студента	0,4	5	Студентом предоставляется документ, характеризующий его работу во время прохождения практики, с указанием дифференцированной оценки куратора практики. Критерии начисления баллов: - оценка "отлично" – 5 баллов - оценка "хорошо" – 4 балла - оценка "удовлетворительно" – 3 балла - оценка "неудовлетворительно" – 2 балла - характеристика не представлена – 0 баллов Максимальное количество баллов – 5. Весовой коэффициент мероприятия – 0,4.	дифференцированный зачет
3	4	Текущий контроль	Проверка отчета по практике	0,4	5	Студентом предоставляется отчет по практике. Оценивается качество оформления, степень проработки индивидуального задания, наличие ссылок на источники. Примерный перечень индивидуальных заданий приведен в утвержденной программе практики. Общий балл при оценке складывается из следующих показателей: объем работы соответствует	дифференцированный зачет

						<p>требованиям – 1 балл; приведены ссылки на используемые в работе источники – 1 балл; оформление работы соответствует требованиям – 1 балл; структура работы соответствует требованиям – 1 балл; приведено описание оборудования, с которым студент работал на практике – 1 балл. Максимальное количество баллов – 5. Весовой коэффициент мероприятия – 0,4.</p>	
4	4	Промежуточная аттестация	Защита отчета по практике	-	5	<p>Защита отчета по практике осуществляется индивидуально. Студентом предоставляется отчет по практике. Оценивается качество оформления, степень проработки индивидуального задания и ответы на вопросы (задаются 2 вопроса). Общий балл при оценке складывается из следующих показателей: полностью раскрыта тема индивидуального задания – 1 балл; выводы логичны и обоснованы – 1 балл; содержание работы соответствует требованиям – 1 балл; правильный ответ на первый вопрос – 1 балл; правильный ответ на второй вопрос – 1 балл. Максимальное количество баллов – 5. Весовой коэффициент мероприятия – 1.</p>	дифференцированный зачет

7.2. Процедура проведения, критерии оценивания

До начала наступления сроков практики (за две недели) студент должен пройти распределение по местам практик (в профильную организацию) или предоставить на кафедру "Электропривод и мехатроника" гарантийное письмо от профильной организации, которая готова принять студента по согласованной с университетом программе практики. Индивидуальное задание для обучающихся выдается в первый день начала практики. Оформленный отчет, студент представляет на кафедру за 3 дня до окончания практики в соответствии с требованиями нормоконтроля. Отчет составляется каждым студентом индивидуально. После представления отчетов на кафедру устанавливаются сроки защиты практики. На защиту студент предоставляет: 1. Отчет по практике на листах формата А4 в электронном формате объемом не менее 10-15 листов, содержащий описание выполненного индивидуального задания, а также материалы (практические и аналитические) для выполнения выпускной квалификационной работы в соответствии с заданием. 2. При необходимости отчет дополняется иллюстративным материалом (карты, схемы и т.п.), результатами анкетирования, инструкциями, правилами и другими производственно-техническими материалами. 3. Дневник практики, оформленный в соответствии с утвержденными требованиями. 4. Характеристику работы студента. При оценивании результатов мероприятия используется балльно-рейтинговая система оценивания результатов учебной деятельности обучающихся (утверждена приказом ректора от 24.05.2019 г. № 179). На зачете рейтинг студента рассчитывается на основе баллов, набранных обучающимся по результатам текущего контроля контрольных мероприятий (КМ) с учетом весового коэффициента: $R_{тек} = 0,2 * КМ1 + 0,4 * КМ2 + 0,4 * КМ3$ и промежуточной аттестации (дифференцированный зачет) $R_{па}$. Рейтинг студента по дисциплине R_d определяется либо по формуле $R_d = 0,6 * R_{тек} + 0,4 * R_{па}$ или (на выбор студента) по результатам текущего контроля: $R_d = R_{тек}$. Критерии оценивания: – Отлично: Величина рейтинга обучающегося по дисциплине 85...100%; – Хорошо: Величина рейтинга обучающегося по дисциплине 75...84%. – Удовлетворительно: Величина рейтинга обучающегося по дисциплине 60...74 %; – Неудовлетворительно: Величина рейтинга обучающегося по дисциплине 0...59 %.

7.3. Оценочные материалы

Компетенции	Результаты обучения	№ КМ			
		1	2	3	4
ПК-3	Знает: области применения мехатронных устройств, направления развития мехатронных технологий; ключевые отрасли промышленности и предприятия, производящие современную мехатронную продукцию.			++	
ПК-3	Умеет: готовить документацию для внедрения результатов исследований, выполненных индивидуально и в составе группы исполнителей; оценить защиту прав на объекты интеллектуальной собственности.	++	++	++	++
ПК-3	Имеет практический опыт: организации, управления и общения с коллегами при осуществлении производственной и научно-исследовательской деятельности.	++	++	++	++

Фонды оценочных средств по каждому контрольному мероприятию находятся в приложениях.

8. Учебно-методическое и информационное обеспечение практики

Печатная учебно-методическая документация

а) основная литература:

1. Капустин, Н. М. Автоматизация машиностроения Учеб. для вузов по направлениям "Технология, оборудование и автоматизация машиностроит. пр-в", "Автоматизация и упр." Н. М. Капустин, Н. П. Дьяконов, П. М. Кузнецов; Под ред. Н. М. Капустина. - М.: Высшая школа, 2002. - 222,[1] с. ил.
2. Автоматизация производственных процессов в машиностроении Учеб. для вузов по направлениям подготовки бакалавров и магистров "Технология, оборудование и автоматизация машиностр. пр-в" и дипломир. специалистов "Конструктор.-технол. обеспечение машиностроит. пр-в" и "Автоматизир. технологии и пр-ва" Н. М. Капустин, П. М. Кузнецов, А. Г. Схиртладзе и др.; Под ред. Н. М. Капустина. - М.: Высшая школа, 2004. - 414,[1] с. ил.
3. Белов, М. П. Автоматизированный электропривод типовых производственных механизмов и технологических комплексов Учеб. для вузов по специальности "Электропривод и автоматика промышленных установок и технологических комплексов" М. П. Белов, В. А. Новиков, Л. Н. Рассудов. - 2-е изд., стер. - М.: Академия, 2004. - 574,[1] с.
4. Красовский, Г. И. Планирование эксперимента. - Минск: Издательство БГУ, 1982. - 302 с. ил.

б) дополнительная литература:

1. Башта, Т. М. Гидропривод и гидропневмоавтоматика Учеб. для специальности "Гидропневмоавтоматика и гидропривод" Т. М. Башта. - М.: Машиностроение, 1972. - 320 с. черт.
2. Кондаков, Л. А. Машиностроительный гидропривод Под ред. В. Н. Прокофьева. - М.: Машиностроение, 1978. - 495 с. ил.
3. Вороненко, В. П. Машиностроительное производство Учеб. для сред. специальных учеб. заведений В. П. Вороненко, А. Г. Схиртладзе, В. Н. Брюханов; Под ред. Ю. М. Соломенцева. - М.: Высшая школа: Академия, 2001
4. Автоматизированный электропривод [Текст] учеб. пособие В. А. Кислюк и др.; под ред. В. А. Кислюка ; Челяб. политехн. ин-т им. Ленинского комсомола, Каф. Электропривод и автоматизация пром. установок ; ЮУрГУ. - Челябинск: ЧПИ, 1987. - 43 с. ил.

из них методические указания для самостоятельной работы студента:

Не предусмотрена

Электронная учебно-методическая документация

№	Вид литературы	Наименование ресурса в электронной форме	Библиографическое описание
1	Методические пособия для самостоятельной	Учебно-методические материалы кафедры	Производственная практики (научно-исследовательская работа)

	работы студента		
2	Основная литература	Электронно-библиотечная система издательства Лань	Фельдштейн, Е.Э. Автоматизация производственных процессов в машиностроении. [Электронный ресурс] — Электрон. дан. — Минск : Новое знание, 2011. — 265 с
3	Дополнительная литература	Электронно-библиотечная система издательства Лань	Масандилов, Л.Б. Электропривод. Гидро- и виброприводы. Машиностроение. Энциклопедия. Том IV-2. Книга 1. [Электронный ресурс] / Л.Б. Масандилов, Ю.Н. Сергиевский, С.К. Козырев, В.Н. Остриров. — Электрон. дан. — М. : Машиностроение, 2012. — 520 с.
4	Основная литература	Электронно-библиотечная система издательства Лань	Бигеев, В.А. Основы металлургического производства. [Электронный ресурс] / В.А. Бигеев, К.Н. Вдовин, В.М. Колокольцев, В.М. Салганик. — Электрон. дан. — СПб. : Лань, 2017. — 616 с.
5	Дополнительная литература	Электронно-библиотечная система издательства Лань	Нечаев, В.И. Экономика предприятий АПК + CD. [Электронный ресурс] / В.И. Нечаев, П.Ф. Парамонов, И.Е. Халявка. — Электрон. дан. — СПб. : Лань, 2010. — 464 с.

9. Информационные технологии, используемые при проведении практики

Перечень используемого программного обеспечения:

1. Microsoft-Office(бессрочно)

Перечень используемых информационных справочных систем:

1. EBSCO Information Services-EBSCOhost Research Databases(бессрочно)
2. -База данных ВИНТИ РАН(бессрочно)

10. Материально-техническое обеспечение практики

Место прохождения практики	Адрес места прохождения	Основное оборудование, стенды, макеты, компьютерная техника, предустановленное программное обеспечение, обеспечивающие прохождение практики
ПАО "Челябинский трубопрокатный завод"	454129, Челябинск, Машиностроителей, 21	Основное технологическое оборудование предприятия
АО Специальное конструкторское бюро "Турбина"	454007, г.Челябинск, пр. им. В.И.Ленина, 2"б"	Основное конструкторско-технологическое оборудование предприятия
АО "Копейский машиностроительный завод"	456600, г. Копейск, Ленина, 24	Основное технологическое оборудование предприятия
АО "Промышленная Группа "Метран"	454138, Челябинск, пр-т Новоградский, 15	Основное технологическое оборудование предприятия
ПАО "Челябинский металлургический"	454047, Челябинск, 2-я Павелецкая, 14	Основное технологическое оборудование предприятия

комбинат"		
Кафедра "Мехатроника и Автоматизация", ЮУрГУ	454080, Челябинск, пр.им.Ленина, 87	Лабораторное оборудование и стенды лаборатории «Мехатронных комплексов и систем»