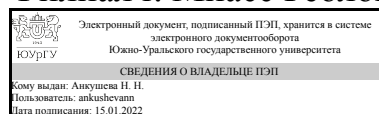


ЮЖНО-УРАЛЬСКИЙ ГОСУДАРСТВЕННЫЙ УНИВЕРСИТЕТ

УТВЕРЖДАЮ:
Декан факультета
Филиал г. Миасс Геологический



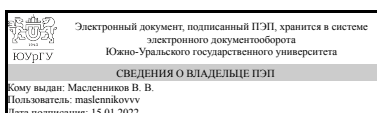
Н. Н. Анкушева

РАБОЧАЯ ПРОГРАММА

дисциплины 1.Ф.С1.07 Минераграфия
для специальности 21.05.02 Прикладная геология
уровень Специалитет
специализация Прикладная геохимия, минералогия и геммология
форма обучения заочная
кафедра-разработчик Геология

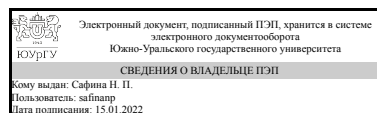
Рабочая программа составлена в соответствии с ФГОС ВО по направлению подготовки 21.05.02 Прикладная геология, утверждённым приказом Минобрнауки от 12.08.2020 № 953

Зав.кафедрой разработчика,
д.геол.-минерал.н., проф.



В. В. Масленников

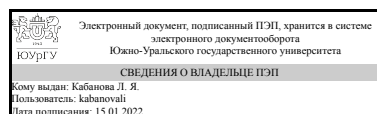
Разработчик программы,
к.геол.-минерал.н., доцент



Н. П. Сафина

СОГЛАСОВАНО

Руководитель образовательной
программы
к.геол.-минерал.н., доц.



Л. Я. Кабанова

1. Цели и задачи дисциплины

Целью преподавания дисциплины «Минераграфия» является способствование освоению методов минераграфии для описания минерального состава и строения руд и рудных минералов. В задачи курса входит получение навыков: 1) работы с рудным микроскопом и освоение основных приемов изучения свойств минералов в отраженном свете; 2) изготовления препаратов для диагностики рудообразующих минералов; 3) структурного и диагностического травления полированных шлифов; 4) анализа изображений; 5) структурно-текстурного анализа руд.

Краткое содержание дисциплины

Учебная дисциплина «Минераграфия» включает теорию и методы исследования минерального состава руд. Главный объем курса составляет рудная микроскопия, содержащая теоретические основы оптики отраженного света, методику определения физических свойств и микрохимических испытаний минералов в аншлифах. Даются основы текстурно-структурного анализа руд как источника генетической информации.

2. Компетенции обучающегося, формируемые в результате освоения дисциплины

Планируемые результаты освоения ОП ВО (компетенции)	Планируемые результаты обучения по дисциплине
ПК-2 Способностью выполнять диагностику минералов, горных пород и руд с использованием современных методов исследований	Знает: традиционные и современные методы изучения минералов, горных пород и руд; основы рудной микроскопии, парагенетического анализа руд; Умеет: выбрать комплекс необходимых методов для получения наиболее полной информации о минерале, составе руд; анализировать результаты и предлагаемую интерпретацию геологических и микроскопических исследований; Имеет практический опыт: владения теоретическими основами оптики отраженного света; способностью выполнять диагностику минералов с помощью традиционных и современных методов исследований.

3. Место дисциплины в структуре ОП ВО

Перечень предшествующих дисциплин, видов работ учебного плана	Перечень последующих дисциплин, видов работ
Кристаллография, Минералогия	Литология, Минералогия техногенеза

Требования к «входным» знаниям, умениям, навыкам студента, необходимым при освоении данной дисциплины и приобретенным в результате освоения предшествующих дисциплин:

Дисциплина	Требования
------------	------------

Кристаллография	Знает: сущность и содержание основных понятий, положений, взаимоотношений в кристаллографии и минералогии; морфологию, химический состав, физические свойства, условия образования главных рудных и породообразующих минералов; приемы диагностики минерального вещества. Умеет: грамотно описывать внешнюю форму и внутреннее (атомное) строение кристаллов; Имеет практический опыт: владения справочной и специальной литературой по дисциплине.
Минералогия	Знает: методы работы с минералами, порядок их описания и диагностики; - условия образования различных минералов в природных геологических процессах. Умеет: определять по диагностическим признакам типы, классы, подклассы, группы, виды и разновидности минералов; - определять типоморфные признаки минералов и различать минеральные парагенетические ассоциации; - рассчитывать кристаллохимическую формулу минералов. Имеет практический опыт: диагностики минералов по известным минералогическим признакам; самостоятельной работы и описания морфологических и физических свойств минералов

4. Объём и виды учебной работы

Общая трудоемкость дисциплины составляет 7 з.е., 252 ч., 44,75 ч. контактной работы

Вид учебной работы	Всего часов	Распределение по семестрам в часах	
		Номер семестра	
		5	6
Общая трудоёмкость дисциплины	252	144	108
<i>Аудиторные занятия:</i>	28	16	12
Лекции (Л)	12	8	4
Практические занятия, семинары и (или) другие виды аудиторных занятий (ПЗ)	0	0	0
Лабораторные работы (ЛР)	16	8	8
<i>Самостоятельная работа (СРС)</i>	207,25	119,75	87,5
с применением дистанционных образовательных технологий	0		
конспектирование учебной и учебно-методической литературы	31,75	31,75	0
подготовка к зачету	18	18	0
конспектирование учебно и учебно-методической литературы	31,5	0	31,5
подготовка к письменным контрольным работам	40	20	20
подготовка реферата	50	50	0

подготовка к экзамену	36	0	36
Консультации и промежуточная аттестация	16,75	8,25	8,5
Вид контроля (зачет, диф.зачет, экзамен)	-	зачет	экзамен

5. Содержание дисциплины

№ раздела	Наименование разделов дисциплины	Объем аудиторных занятий по видам в часах			
		Всего	Л	ПЗ	ЛР
1	Введение	1	1	0	0
2	Кристаллооптика отраженного света	1	1	0	0
3	Рудный микроскоп, строение, оптические детали	3	1	0	2
4	Препараты для рудной микроскопии, методы изготовления	1	1	0	0
5	Диагностические признаки минералов и методы их изучения в отраженном свете	10	4	0	6
6	Введение в текстурно-структурный анализ руд	5	1	0	4
7	Количественный анализ изображений	3	1	0	2
8	Введение в технологическую минералогию	4	2	0	2

5.1. Лекции

№ лекции	№ раздела	Наименование или краткое содержание лекционного занятия	Кол-во часов
1	1	Введение	1
2	2	Введение в кристаллооптику отраженного света	1
3	3	Устройство рудного микроскопа	1
4	4	Подготовка препаратов для рудной микроскопии	1
5	5	Оптические свойства минералов	1
6	5	Структурные и морфологические свойства минералов	1
7	5	Физические свойства минералов	1
8	5	Диагностика рудных минералов	1
9	6	Текстуры и структуры рудных агрегатов	1
10	7	Количественный анализ изображений	1
11	8	Рудная микроскопия и переработка руд	2

5.2. Практические занятия, семинары

Не предусмотрены

5.3. Лабораторные работы

№ занятия	№ раздела	Наименование или краткое содержание лабораторной работы	Кол-во часов
1	3	Юстировка рудного микроскопа	2
2	5	Определение важнейших оптических свойств минералов	2
3	5	Определение важнейших физических и химических свойств минералов	1
4	5	Структурное и диагностическое травление минералов	1
5	5	Определение структурно-морфологических свойств минералов	2
6	6	Определение текстур и структур руд	4

7	7	Количественный подсчет минералов в плоских сечениях	2
8	8	Особенности состава определенного типа руд	2

5.4. Самостоятельная работа студента

Выполнение СРС			
Подвид СРС	Список литературы (с указанием разделов, глав, страниц) / ссылка на ресурс	Семестр	Кол-во часов
конспектирование учебной и учебно-методической литературы	ПУМД, лит/осн., глава 1-8; доп/лит. глава 1-10; доп/лит. части 1-3; доп/лит.	5	31,75
подготовка к зачету	ПУМД, лит/осн., глава 1-4, доп/лит., глава 1-6, 10; доп/лит. глава 1-2.	5	18
конспектирование учебно и учебно-методической литературы	ПУМД, лит/осн., глава 1-8; доп/лит. глава 1-10; доп/лит. части 1-3.	6	31,5
подготовка к письменным контрольным работам	ПУМД, лит/осн., глава 1-8, доп/лит., глава 1-10; доп/лит, глава 1-11.	5	20
подготовка реферата	ПУМД, лит./осн., глава 4; доп/лит., глава 4-6, 10; доп/лит. глава 2; метод. литература	5	50
подготовка к экзамену	ПУМД, лит/осн., глава 5-7; доп/лит, глава 1-10; доп/лит. части 1-3; ЭУМД, осн, все главы и разделы.	6	36
подготовка к письменным контрольным работам	ПУМД, лит/осн., глава 1-8, доп/лит., глава 1-10; доп/лит, глава 1-11.	6	20

6. Текущий контроль успеваемости, промежуточная аттестация

Контроль качества освоения образовательной программы осуществляется в соответствии с Положением о балльно-рейтинговой системе оценивания результатов учебной деятельности обучающихся.

6.1. Контрольные мероприятия (КМ)

№ КМ	Се-мestr	Вид контроля	Название контрольного мероприятия	Вес	Макс. балл	Порядок начисления баллов	Учитывается в ПА
1	5	Текущий контроль	проверка конспектов	1	5	Студент на протяжении всего учебного периода ведет конспект, согласно перечисленным в рабочей программе разделам дисциплины. Студент предоставляет преподавателю конспект с лекциями на проверку. При оценке результатов мероприятия используется балльно-рейтинговая система оценивания результатов учебной деятельности обучающихся (утверждена приказом ректора от 24.05.2019 г. № 179). Общий балл складывается из следующих показателей: соответствие конспекта рабочей программе дисциплины - 2	зачет

						балла, логичность изложения материала - 3 балла.	
2	6	Текущий контроль	проверка конспектов	1	5	Студент на протяжении всего учебного периода ведет конспект, согласно перечисленным в рабочей программе разделам дисциплины. Студент предоставляет преподавателю конспект с лекциями на проверку. При оценке результатов мероприятия используется балльно-рейтинговая система оценивания результатов учебной деятельности обучающихся (утверждена приказом ректора от 24.05.2019 г. № 179). Общий балл складывается из следующих показателей: соответствие конспекта рабочей программе дисциплины - 2 балла, логичность изложения материала - 3 балла.	экзамен
3	5	Промежуточная аттестация	зачет	-	15	Каждый студент устно опрашивается по билету, сформированному по вопросам, выносимым на зачет. Билет содержит три вопроса. Время на подготовку 30 минут. При оценивании результатов мероприятия используется балльно-рейтинговая система оценивания результатов учебной деятельности обучающихся (утверждена приказом ректора от 24.05.2019 г. № 179). Правильный ответ на вопрос соответствует 5 баллам. Неправильный ответ на вопрос соответствует 0 баллов. Максимальное количество баллов - 15.	зачет
4	6	Промежуточная аттестация	экзамен	-	30	Экзамен проводится в устной форме по экзаменационным билетам. Экзаменационный билет включает в себя 4 вопроса, позволяющие оценить уровень сформированности компетенции. На ответы отводится 0.5 часа. При оценивании результатов мероприятия используется балльно-рейтинговая система оценивания результатов учебной деятельности обучающихся (утверждена приказом ректора от 24.05.2019 г. № 179).	экзамен
5	5	Текущий контроль	Контрольные работы по основным разделам дисциплины	1	5	Студент на протяжении всего учебного периода ведет конспект, согласно перечисленным в рабочей программе разделам дисциплины. Студент предоставляет преподавателю конспект с лекциями на проверку. При оценке результатов мероприятия используется балльно-рейтинговая система оценивания результатов учебной деятельности обучающихся (утверждена приказом ректора от	зачет

						24.05.2019 г. № 179). Общий балл складывается из следующих показателей: соответствие конспекта рабочей программе дисциплины - 2 балла, логичность изложения материала - 3 балла.	
6	6	Текущий контроль	Контрольные работы по основным разделам дисциплины	1	5	Студент на протяжении всего учебного периода ведет конспект, согласно перечисленным в рабочей программе разделам дисциплины. Студент предоставляет преподавателю конспект с лекциями на проверку. При оценке результатов мероприятия используется балльно-рейтинговая система оценивания результатов учебной деятельности обучающихся (утверждена приказом ректора от 24.05.2019 г. № 179). Общий балл складывается из следующих показателей: соответствие конспекта рабочей программе дисциплины - 2 балла, логичность изложения материала - 3 балла.	экзамен
7	5	Текущий контроль	реферат	1	25	с каждым студентом проводится собеседование по заранее выполненному реферату. Темы рефератов выдаются преподавателем индивидуально. При оценивании результатов мероприятия используется балльно-рейтинговая система оценивания результатов учебной деятельности обучающихся (утверждена приказом ректора от 24.05.2019 г. № 179).	зачет

6.2. Процедура проведения, критерии оценивания

Вид промежуточной аттестации	Процедура проведения	Критерии оценивания
экзамен	Экзамен проводится в устной форме по экзаменационным билетам. Экзаменационный билет включает в себя 4 вопроса, позволяющие оценить уровень сформированности компетенции. На ответы отводится 0.5 часа. При оценивании результатов мероприятия используется балльно-рейтинговая система оценивания результатов учебной деятельности обучающихся (утверждена приказом ректора от 24.05.2019 г. № 179). Правильный ответ на вопрос соответствует 10 баллам. Неправильный ответ на вопрос соответствует 0 баллов. Максимальное количество баллов - 30.	В соответствии с пп. 2.5, 2.6 Положения
зачет	Каждый студент устно опрашивается по билету, сформированному по вопросам, выносимым на зачет. Билет содержит три вопроса. Время на подготовку 30 минут. При оценивании результатов мероприятия используется балльно-рейтинговая система оценивания результатов учебной	В соответствии с пп. 2.5, 2.6 Положения

	деятельности обучающихся (утверждена приказом ректора от 24.05.2019 г. № 179). Правильный ответ на вопрос соответствует 5 баллам. Неправильный ответ на вопрос соответствует 0 баллов. Максимальное количество баллов - 15.	
--	---	--

6.3. Оценочные материалы

Компетенции	Результаты обучения	№ КМ						
		1	2	3	4	5	6	7
ПК-2	Знает: традиционные и современные методы изучения минералов, горных пород и руд; основы рудной микроскопии, парагенетического анализа руд;	+	+		+			+
ПК-2	Умеет: выбрать комплекс необходимых методов для получения наиболее полной информации о минерале, составе руд; анализировать результаты и предлагаемую интерпретацию геологических и микроскопических исследований;					+	+	+
ПК-2	Имеет практический опыт: владения теоретическими основами оптики отраженного света; способностью выполнять диагностику минералов с помощью традиционных и современных методов исследований.					+	+	+

Фонды оценочных средств по каждому контрольному мероприятию находятся в приложениях.

7. Учебно-методическое и информационное обеспечение дисциплины

Печатная учебно-методическая документация

а) основная литература:

1. Сафина, Н.П. Микроскопические методы в исследовании руд: учебное пособие для вузов /Н.П. Сафина, К.А. Новоселов.- Челябинск: ЮУрГУ, 2013.-168 с., ил.

б) дополнительная литература:

1. Юшко С. А. Методы лабораторного исследования руд: учебное пособие/ С.А. Юшко.-5-е изд., перераб. и доп.-М.:Недра,1984.-388,[1] с.: ил.- (Высшее образование)
2. Старцев, Г.Н. Лабораторный практикум по минераграфии: учебное пособие /Г.Н. Старцев.- Екатеринбург: УГГГА, 1994.- 152 с.

в) отечественные и зарубежные журналы по дисциплине, имеющиеся в библиотеке:

1. Новые данные о минералах
2. Минералогия
3. Вестник МГУ. Серия Геология.

г) методические указания для студентов по освоению дисциплины:

1. Методические указания по оформлению выпускных квалификационных работ

из них: учебно-методическое обеспечение самостоятельной работы студента:

1. Методические указания по оформлению выпускных квалификационных работ

Электронная учебно-методическая документация

№	Вид литературы	Наименование ресурса в электронной форме	Библиографическое описание
1	Основная литература	Электронный каталог ЮУрГУ	Сафина, Н.П. Микроскопические методы в исследовании руд: учебное пособие для вузов /Н.П. Сафина, К.А. Новоселов.- Челябинск: ЮУрГУ, 2013.-168 с., ил.- http://www.lib.susu.ac.ru/ftd?base=SUSU_METHOD&key=000509011

Перечень используемого программного обеспечения:

1. Microsoft-Office(бессрочно)
2. -LibreOffice(бессрочно)

Перечень используемых профессиональных баз данных и информационных справочных систем:

Нет

8. Материально-техническое обеспечение дисциплины

Вид занятий	№ ауд.	Основное оборудование, стенды, макеты, компьютерная техника, предустановленное программное обеспечение, используемое для различных видов занятий
Практические занятия и семинары	319 (1)	TUV-CERT (3 шт.) поляризационный оптический микроскоп МБС-9 (2 шт.) бинокулярный микроскоп, ПОЛАМ Р-312(2 шт.)поляризационный оптический микроскоп, МС-3 (1шт) камера цифровая, Учебная коллекция шлифов и аншлифов. Delta-Pix управление (Договор №35-М от 7.12.2007 г. с ООО «Интерген»). МС-View (Договор № 64 от 29.11.2017 с АО «ЛОМО»)
Экзамен	319 (1)	TUV-CERT (3 шт.) поляризационный оптический микроскоп МБС-9 (2 шт.) бинокулярный микроскоп, ПОЛАМ Р-312(2 шт.)поляризационный оптический микроскоп, МС-3 (1шт) камера цифровая, Учебная коллекция шлифов и аншлифов. Delta-Pix управление (Договор №35-М от 7.12.2007 г. с ООО «Интерген»). МС-View (Договор № 64 от 29.11.2017 с АО «ЛОМО»)
Самостоятельная работа студента	319 (1)	TUV-CERT (3 шт.) поляризационный оптический микроскоп МБС-9 (2 шт.) бинокулярный микроскоп, ПОЛАМ Р-312(2 шт.)поляризационный оптический микроскоп, МС-3 (1шт) камера цифровая, Учебная коллекция шлифов и аншлифов. Delta-Pix управление (Договор №35-М от 7.12.2007 г. с ООО «Интерген»). МС-View (Договор № 64 от 29.11.2017 с АО «ЛОМО»)
Лекции	319 (1)	TUV-CERT (3 шт.) поляризационный оптический микроскоп МБС-9 (2 шт.) бинокулярный микроскоп, ПОЛАМ Р-312(2 шт.)поляризационный оптический микроскоп, МС-3 (1шт) камера цифровая, Учебная коллекция шлифов и аншлифов. Delta-Pix управление (Договор №35-М от 7.12.2007 г. с ООО «Интерген»). МС-View (Договор № 64 от 29.11.2017 с АО «ЛОМО»)
Зачет, диф.зачет	319 (1)	TUV-CERT (3 шт.) поляризационный оптический микроскоп МБС-9 (2 шт.) бинокулярный микроскоп, ПОЛАМ Р-312(2 шт.)поляризационный оптический микроскоп, МС-3 (1шт) камера цифровая, Учебная коллекция шлифов и аншлифов. Delta-Pix управление (Договор №35-М от 7.12.2007 г. с ООО «Интерген»). МС-View (Договор № 64 от 29.11.2017 с АО «ЛОМО»)

