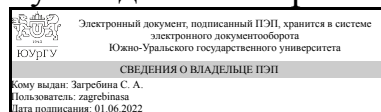


УТВЕРЖДАЮ:  
Руководитель направления



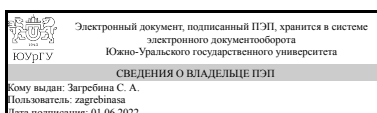
С. А. Загребина

## РАБОЧАЯ ПРОГРАММА

дисциплины 1.О.13 Дифференциальные уравнения  
для направления 02.03.01 Математика и компьютерные науки  
уровень Бакалавриат  
форма обучения очная  
кафедра-разработчик Математическое и компьютерное моделирование

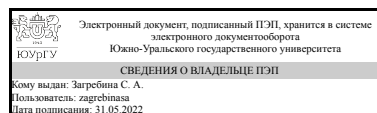
Рабочая программа составлена в соответствии с ФГОС ВО по направлению подготовки 02.03.01 Математика и компьютерные науки, утверждённым приказом Минобрнауки от 23.08.2017 № 807

Зав.кафедрой разработчика,  
д.физ.-мат.н., проф.



С. А. Загребина

Разработчик программы,  
д.физ.-мат.н., проф., заведующий  
кафедрой



С. А. Загребина

## 1. Цели и задачи дисциплины

Цель изучения дисциплины «Дифференциальные уравнения» состоит в освоении студентами аппарата дифференциальных уравнений и методов использования этого аппарата в приложениях при качественном и количественном анализе различных естественнонаучных процессов. Основными задачами изучения дисциплины являются: фундаментальная подготовка в области дифференциальных уравнений; овладение методами решения основных типов дифференциальных уравнений и их систем; овладение современным математическим аппаратом для дальнейшего использования в приложениях

## Краткое содержание дисциплины

Дифференциальные уравнения первого порядка. Дифференциальные уравнения высшего порядка. Системы обыкновенных дифференциальных уравнений. Элементы теории устойчивости.

## 2. Компетенции обучающегося, формируемые в результате освоения дисциплины

Планируемые результаты освоения ОП ВО (компетенции)	Планируемые результаты обучения по дисциплине
ОПК-1 Способен консультировать и использовать фундаментальные знания в области математического анализа, комплексного и функционального анализа алгебры, аналитической геометрии, дифференциальной геометрии и топологии, дифференциальных уравнений, дискретной математики и математической логики, теории вероятностей, математической статистики и случайных процессов, численных методов, теоретической механики в профессиональной деятельности	Знает: основные понятия и методы дифференциальных уравнений, дифференциальной геометрии и топологии и уравнений математической физики Умеет: применять и обосновывать выбранные методы дифференциальных уравнений, дифференциальной геометрии и топологии и уравнений математической физики при решении конкретных задач Имеет практический опыт: использование методов дифференциальных уравнений, дифференциальной геометрии и топологии и уравнений математической физики при решении конкретных задач
ОПК-3 Способен самостоятельно представлять научные результаты, составлять научные документы и отчеты	Знает: способы представления научных результатов Умеет: использовать методы представления научных результатов Имеет практический опыт: самостоятельного составления документов и отчетов

## 3. Место дисциплины в структуре ОП ВО

Перечень предшествующих дисциплин, видов работ учебного плана	Перечень последующих дисциплин, видов работ
1.О.10 Дополнительные главы математического анализа, 1.О.09 Математический анализ, 1.О.07 Линейная алгебра и аналитическая геометрия	1.О.15 Дифференциальная геометрия и топология, 1.О.14 Уравнения математической физики, 1.О.17 Математическая статистика, 1.О.16 Теория вероятностей и случайные процессы,

	1.О.18 Разностные численные методы, 1.О.12 Математические основы аналитической механики и теоретической физики
--	---

Требования к «входным» знаниям, умениям, навыкам студента, необходимым при освоении данной дисциплины и приобретенным в результате освоения предшествующих дисциплин:

Дисциплина	Требования
1.О.09 Математический анализ	Знает: основные понятия и методы алгебры, геометрии и математического анализа Умеет: применять и обосновывать выбранные методы алгебры, геометрии и математического анализа при решении конкретных задач Имеет практический опыт: использование методов алгебры, геометрии и математического анализа при решении конкретных задач
1.О.10 Дополнительные главы математического анализа	Знает: основные понятия и методы алгебры, геометрии и математического анализа Умеет: применять и обосновывать выбранные методы алгебры, геометрии и математического анализа при решении конкретных задач Имеет практический опыт: использование методов алгебры, геометрии и математического анализа при решении конкретных задач
1.О.07 Линейная алгебра и аналитическая геометрия	Знает: основные понятия и методы линейной алгебры и математической геометрии Умеет: применять и обосновывать выбранные методы линейной алгебры и аналитической геометрии при решении конкретных задач Имеет практический опыт: использование методов линейной алгебры и аналитической геометрии при решении конкретных задач

#### 4. Объём и виды учебной работы

Общая трудоёмкость дисциплины составляет 5 з.е., 180 ч., 109,5 ч. контактной работы

Вид учебной работы	Всего часов	Распределение по семестрам в часах
		Номер семестра
		4
Общая трудоёмкость дисциплины	180	180
<i>Аудиторные занятия:</i>	96	96
Лекции (Л)	48	48
Практические занятия, семинары и (или) другие виды аудиторных занятий (ПЗ)	48	48
Лабораторные работы (ЛР)	0	0
<i>Самостоятельная работа (СРС)</i>	70,5	70,5
Подготовка к экзамену	16	16

Подготовка к контрольной работе	16	16
Подготовка к выполнению семестровой работы	14,5	14.5
Самостоятельная работа по выполнению индивидуальных и общих домашних заданий	24	24
Консультации и промежуточная аттестация	13,5	13,5
Вид контроля (зачет, диф.зачет, экзамен)	-	экзамен, КР

## 5. Содержание дисциплины

№ раздела	Наименование разделов дисциплины	Объем аудиторных занятий по видам в часах			
		Всего	Л	ПЗ	ЛР
1	Дифференциальные уравнения первого порядка	34	16	18	0
2	Дифференциальные уравнения высших порядков	36	18	18	0
3	Системы дифференциальных уравнений. Элементы теории устойчивости	26	14	12	0

### 5.1. Лекции

№ лекции	№ раздела	Наименование или краткое содержание лекционного занятия	Кол-во часов
1	1	Основные понятия. Примеры задач, приводящих к дифференциальным уравнениям. Уравнения первого порядка. Интегральные кривые. Метод изоклин.	2
2	1	Теорема Чаплыгина о дифференциальных неравенствах. Лемма об эквивалентности задачи Коши для линейного уравнения первого порядка и интегрального уравнения.	2
3	1	Линейные однородные уравнения первого порядка и приводящие к ним.	2
4	1	Линейные неоднородные уравнения первого порядка. Метод вариации постоянных. Подстановка Бернулли. Уравнение Бернулли. Уравнение Риккати	2
5	1	Уравнения в полных дифференциалах. Интегрирующий множитель.	2
6	1	Интегрирующий множитель. Уравнения высших порядков, допускающие понижение порядка	2
7	1	Уравнения высших порядков, допускающие понижение порядка.	2
8	1	Условие Липшица. Теорема единственности решения задачи Коши. (ЛКТ1)	2
9	2	Теорема единственности решения задачи Коши для систем дифференциальных уравнения и уравнений высокого порядка. Продолжение решений	2
10	2	Уравнения, не разрешенные относительно производной. Методы интегрирования. Особые решения.	2
11	2	Уравнения, не разрешенные относительно производной. Методы интегрирования. Теорема существования и единственности решения задачи Коши для линейных систем обыкновенных дифференциальных уравнений.	2
12	2	Системы линейных уравнений. Общая теория. (ЛКТ2)	2
13	2	Определитель Вронского. Фундаментальная система решений. Фундаментальная матрица системы	2
14	2	Формула Лиувилля - Остроградского решения линейных однородных систем и уравнений высокого порядка	2
15	2	Понижение порядка линейного однородного уравнения при известном частном решении. Линейная однородная система дифференциальных уравнений в матричной форме	2

16	2	Линейные однородные дифференциальные уравнения с постоянными коэффициентами	2
17	2	Однородная система дифференциальных уравнений. Жорданова форма	2
18	3	Метод Лагранжа вариации произвольных постоянных для систем и уравнений n-ого порядка. (ЛКТЗ)	2
19	3	Системы линейных неоднородных уравнений с постоянными коэффициентами.	2
20	3	Линейные неоднородные уравнения с постоянными коэффициентами. Метод неопределенных коэффициентов решения линейного неоднородного уравнения с постоянными коэффициентами. Метод исключения переменных для линейных систем с постоянными коэффициентами.	2
21	3	Общие свойства решений линейных дифференциальных уравнений 2-ого порядка	2
22	3	Краевые задачи	2
23	3	Автономные системы	2
24	3	Автономные системы	2

## 5.2. Практические занятия, семинары

№ занятия	№ раздела	Наименование или краткое содержание практического занятия, семинара	Кол-во часов
1	1	Исследование поведения решения ДУ методом изоклин. Составление ДУ по семейству кривых.	2
2	1	Геометрическая интерпретация дифференциальных уравнений: построение ДУ по геометрической задаче. ДУ с разделяющимися переменными.	2
3	1	ДУ с разделяющимися переменными. Однородные ДУ и ДУ, сводящиеся к однородным.	2
4	1	Линейные уравнения первого порядка.	2
5	1	Уравнение Бернулли. Уравнение Риккати.	2
6	1	Контрольная работа №1	2
7	1	ДУ в полных дифференциалах.	2
8	1	Интегрирующий множитель	2
9	1	Понижение порядка ДУ.	2
10	2	Понижение порядка ДУ. ДУ, не разрешенные относительно производной: дискриминантная кривая, огибающая, особые решения.	2
11	2	ДУ, не разрешенные относительно производной: дискриминантная кривая, огибающая, особые решения. Условие Липшица. Существование решения ДУ.	2
12	2	Контрольная работа №2	2
13	2	Фундаментальная система решений. Вронскиан.	2
14	2	Формула Лиувилля - Остроградского решения линейного однородного уравнения	2
15	2	Однородные ЛДУ с постоянными коэффициентами	2
16	2	Решение однородных систем ЛДУ с постоянными коэффициентами с помощью корней характеристического уравнения	2
17	2	Решение однородных систем ЛДУ с постоянными коэффициентами с помощью корней характеристического уравнения	2
18	2	Контрольная работа №3	2
19	3	Неоднородные ЛДУ с постоянными коэффициентами: метод вариации постоянной. Неоднородные ЛДУ с постоянными коэффициентами со	2

		специальной правой частью.	
20	3	Метод вариации постоянных для систем ДУ	2
21	3	Метод вариации постоянных для систем ДУ	2
22	3	Исключение неизвестных в системах ЛДУ с постоянными коэффициентами: однородных и неоднородных.	2
23	3	Контрольная работа № 4	2
24	3	Устойчивость методом функций Ляпунова. Фазовая плоскость	2

### 5.3. Лабораторные работы

Не предусмотрены

### 5.4. Самостоятельная работа студента

Выполнение СРС			
Подвид СРС	Список литературы (с указанием разделов, глав, страниц) / ссылка на ресурс	Семестр	Кол-во часов
Подготовка к экзамену	ЭУМД №2, с.11-131	4	16
Подготовка к контрольной работе	ПУМД, осн. лит., 1, с.6 - 109	4	16
Подготовка к выполнению семестровой работы	ЭУМД №1, с.10-207; ЭУМД №2	4	14,5
Самостоятельная работа по выполнению индивидуальных и общих домашних заданий	ЭУМД №3, разд.5; ЭУМД №1, гл. 1-7; ПУМД, доп. лит., 1, с.9-71	4	24

## 6. Фонд оценочных средств для проведения текущего контроля успеваемости, промежуточной аттестации

Контроль качества освоения образовательной программы осуществляется в соответствии с Положением о балльно-рейтинговой системе оценивания результатов учебной деятельности обучающихся.

### 6.1. Контрольные мероприятия (КМ)

№ КМ	Се-мestr	Вид контроля	Название контрольного мероприятия	Вес	Макс. балл	Порядок начисления баллов	Учитывается в ПА
1	4	Текущий контроль	Контрольная работа 1	0,05	4	Контрольная работа проводится в часы аудиторной работы. Обучающиеся получают задания для проверки усвоения пройденного материала. Работа выполняется в письменном виде и сдаётся преподавателю. Оцениваются владение материалом по теме работы, аналитические способности, владение методами, умения и навыки, необходимые для выполнения заданий. 4 балла – работа выполнена	экзамен

					<p>полностью, в рассуждениях и обоснованиях нет пробелов и ошибок, (возможна неточность, описка, не являющаяся следствием незнания или непонимания учебного материала), обоснованно получены верные ответы;</p> <p>3 балла – работа выполнена полностью, но обоснования некоторых шагов недостаточно или допущены ошибки, не влияющие на правильную последовательность рассуждений, но, возможно, приведшие к неверному ответу;</p> <p>2 балла – все задачи практически полностью решены, в процессе решения допущены 2-3 ошибки, незначительно повлиявшие на ход решения задачи (например, ошибки вычислений, описки в формулах и т.п.);</p> <p>1 балл – выбран верный способ решения, но допущены существенные ошибки, повлиявшие на получение верного ответа. Или решение не закончено, не смотря на выбор правильного способа решения;</p> <p>0 баллов – решено менее 20% задач, при решении задач выбраны неправильные способы и пути решения, показавшие, что студент не владеет обязательными умениями по данной теме или работа выполнена самостоятельно.</p>		
2	4	Текущий контроль	Контрольная работа 2	0,05	4	<p>Контрольная работа проводится в часы аудиторной работы. Обучающиеся получают задания для проверки усвоения пройденного материала. Работа выполняется в письменном виде и сдаётся преподавателю.</p> <p>Оцениваются владение материалом по теме работы, аналитические способности, владение методами, умения и навыки, необходимые для выполнения заданий.</p> <p>4 балла – работа выполнена полностью, в рассуждениях и обоснованиях нет пробелов и ошибок, (возможна неточность, описка, не являющаяся следствием незнания или непонимания</p>	экзамен

					<p>учебного материала), обоснованно получены верные ответы;  3 балла – работа выполнена полностью, но обоснования некоторых шагов недостаточно или допущены ошибки, не влияющие на правильную последовательность рассуждений, но, возможно, приведшие к неверному ответу;  2 балла – все задачи практически полностью решены, в процессе решения допущены 2-3 ошибки, незначительно повлиявшие на ход решения задачи (например, ошибки вычислений, описки в формулах и т.п.);  1 балл – выбран верный способ решения, но допущены существенные ошибки, повлиявшие на получение верного ответа. Или решение не закончено, несмотря на выбор правильного способа решения;  0 баллов – решено менее 20% задач, при решении задач выбраны неправильные способы и пути решения, показавшие, что студент не владеет обязательными умениями по данной теме или работа выполнена несамостоятельно.</p>		
3	4	Текущий контроль	Контрольная работа 3	0,05	4	<p>Контрольная работа проводится в часы аудиторной работы. Обучающиеся получают задания для проверки усвоения пройденного материала. Работа выполняется в письменном виде и сдаётся преподавателю. Оцениваются владение материалом по теме работы, аналитические способности, владение методами, умения и навыки, необходимые для выполнения заданий.</p> <p>4 балла – работа выполнена полностью, в рассуждениях и обоснованиях нет пробелов и ошибок, (возможна неточность, описка, не являющаяся следствием незнания или непонимания учебного материала), обоснованно получены верные ответы;  3 балла – работа выполнена полностью, но обоснования</p>	экзамен



					<p>некоторых шагов недостаточно или допущены ошибки, не влияющие на правильную последовательность рассуждений, но, возможно, приведшие к неверному ответу;</p> <p>2 балла – все задачи практически полностью решены, в процессе решения допущены 2-3 ошибки, незначительно повлиявшие на ход решения задачи (например, ошибки вычислений, описки в формулах и т.п.);</p> <p>1 балл – выбран верный способ решения, но допущены существенные ошибки, повлиявшие на получение верного ответа. Или решение не закончено, несмотря на выбор правильного способа решения;</p> <p>0 баллов – решено менее 20% задач, при решении задач выбраны неправильные способы и пути решения, показавшие, что студент не владеет обязательными умениями по данной теме или работа выполнена самостоятельно.</p>		
4	4	Текущий контроль	Контрольная работа 4	0,05	4	<p>Контрольная работа проводится в часы аудиторной работы. Обучающиеся получают задания для проверки усвоения пройденного материала. Работа выполняется в письменном виде и сдаётся преподавателю. Оцениваются владение материалом по теме работы, аналитические способности, владение методами, умения и навыки, необходимые для выполнения заданий.</p> <p>4 балла - правильно выполнены все задания, продемонстрирован высокий уровень владения материалом, проявлены превосходные способности применять знания и умения к выполнению конкретных заданий.</p> <p>3 балла - правильно выполнена большая часть заданий, присутствуют незначительные ошибки, продемонстрирован хороший уровень владения материалом, проявлены средние способности применять знания и умения к выполнению конкретных</p>	экзамен

						заданий. 2 балла - задания выполнены более чем наполовину, присутствуют серьезные ошибки, продемонстрирован удовлетворительный уровень владения материалом, проявлены средние способности применять знания и умения к выполнению конкретных заданий. 1 балла - задания выполнены менее чем наполовину, присутствуют серьезные ошибки, проявлены низкие способности применять знания и умения к выполнению конкретных заданий. 0 баллов - задания выполнены менее чем наполовину, продемонстрирован неудовлетворительный уровень владения материалом, проявлены недостаточные способности применять знания и умения к выполнению конкретных заданий.	
5	4	Текущий контроль	Самостоятельная семестровая работа_часть 1	0,1	10	Самостоятельная семестровая работа выполняется в два этапа и состоит из двух частей. Первая часть работы содержит 10 заданий. По окончании самостоятельной работы проводится зачетное собеседование. Т.е. возможно заработать от 0 до 10 баллов. За каждую в целом правильно решенную подзадачу, доведенную до ответа, решение которой содержит не более двух негрубых ошибок, не повлиявших на общий ход решения задачи, с верно выбранным методом, последовательной записью и математически грамотным оформлением - 1 балл; 0 баллов - в остальных случаях.	экзамен
6	4	Текущий контроль	ЛКТ1	0,03	3	Лекционная контрольная работа проводится с целью проверки знаний студентов по теоретическому материалу, изученному на лекционных занятиях. ЛКТ1 проводится на лекции, содержит 1 вопрос, требующий расширенного ответа, т.е. не только решения, но и доказательства. Время выполнения ЛКТ1 10 - 15 минут	экзамен

						<p>3 балла: дан исчерпывающий верный ответ, содержащий как решение, так и доказательство, т.е. опирается на теоретический материал лекций и оформлен в соответствии с требованиями, предъявленными на занятии.</p> <p>2 балла: дан верный ответ, содержащий как решение, так и доказательство, но в оформлении или решении содержатся неточности, незначительные арифметические ошибки, которые не повлияли на окончательные выводы по решению.</p> <p>1 балл: дан ответ, содержащий только решение без доказательство, в оформлении или решении содержатся ошибки, которые повлияли на окончательные выводы по решению.</p> <p>0 баллов: ответ не дан либо дан, но неверный и бездоказательный.</p>	
7	4	Текущий контроль	ЛКТ2	0,03	3	<p>Лекционная контрольная работа проводится с целью проверки знаний студентов по теоретическому материалу, изученному на лекционных занятиях. ЛКТ1 проводится на лекции, содержит 1 вопрос, требующий расширенного ответа, т.е. не только решения, но и доказательства. Время выполнения ЛКТ1 10 - 15 минут</p> <p>3 балла: дан исчерпывающий верный ответ, содержащий как решение, так и доказательство, т.е. опирается на теоретический материал лекций и оформлен в соответствии с требованиями, предъявленными на занятии.</p> <p>2 балла: дан верный ответ, содержащий как решение, так и доказательство, но в оформлении или решении содержатся неточности, незначительные арифметические ошибки, которые не повлияли на окончательные выводы по решению.</p> <p>1 балл: дан ответ, содержащий только решение без доказательство, в оформлении или решении содержатся ошибки,</p>	экзамен

						<p>которые повлияли на окончательные выводы по решению. 0 баллов: ответ не дан либо дан, но неверный и бездоказательный.</p>	
8	4	Текущий контроль	ЛКТЗ	0,03	3	<p>Лекционная контрольная работа проводится с целью проверки знаний студентов по теоретическому материалу, изученному на лекционных занятиях. ЛКТ1 проводится на лекции, содержит 1 вопрос, требующий расширенного ответа, т.е. не только решения, но и доказательства. Время выполнения ЛКТ1 10 - 15 минут</p> <p>3 балла: дан исчерпывающий верный ответ, содержащий как решение, так и доказательство, т.е. опирается на теоретический материал лекций и оформлен в соответствии с требованиями, предъявленными на занятии.</p> <p>2 балла: дан верный ответ, содержащий как решение, так и доказательство, но в оформлении или решении содержатся неточности, незначительные арифметические ошибки, которые не повлияли на окончательные выводы по решению.</p> <p>1 балл: дан ответ, содержащий только решение без доказательства, в оформлении или решении содержатся ошибки, которые повлияли на окончательные выводы по решению.</p> <p>0 баллов: ответ не дан либо дан, но неверный и бездоказательный.</p>	экзамен
9	4	Текущий контроль	Проверка домашних заданий (до аттестации)	0,01	1	<p>оценка 1 балл может быть выставлена за 60% выполненных и сданных домашних заданий за отчетный период</p>	экзамен
10	4	Текущий контроль	Активность на практических занятиях (до аттестации)	0,02	2	<p>2 балла выставляется студенту регулярно работающему у доски на практических занятиях, а также отвечающему на вопросы с места.</p> <p>0 баллов выставляется студенту, который ни разу не вышел к доске, а также не ответил ни на один вопрос.</p> <p>Все остальные возможные баллы от 0 до 2 выставляются в сведениях пропорции от максимально</p>	экзамен

						возможного количества ответов (выходов к доске)	
11	4	Текущий контроль	Самостоятельная семестровая работа_часть 2	0,1	10	Самостоятельная семестровая работа выполняется в два этапа и состоит из двух частей. Вторая часть работы содержит 10 заданий, предпоследнее из которых необходимо решить двумя способами. По окончании самостоятельной работы проводится зачетное собеседование. Т.е. возможно заработать от 0 до 10 баллов. За каждую в целом правильно решенную подзадачу, доведенную до ответа, решение которой содержит не более двух негрубых ошибок, не повлиявших на общий ход решения задачи, с верно выбранным методом, последовательной записью и математически грамотным оформлением - 1 балл; 0 баллов - в остальных случаях.	экзамен
12	4	Текущий контроль	Проверка домашних заданий (после аттестации)	0,01	1	оценка 1 балл может быть выставлена за 100% выполненных и сданных домашних заданий за отчетный период 0 баллов выставляется студенту, который не выполнил ни одного домашнего задания. Все остальные возможные баллы от 0 до 1 выставляются в сведении пропорции от максимально возможного количества решенных домашних заданий.	экзамен
13	4	Текущий контроль	Активность на практических занятиях (после аттестации)	0,02	2	2 балла выставляется студенту регулярно работающему у доски на практических занятиях, а также отвечающему на вопросы с места. 0 баллов выставляется студенту, который ни разу не вышел к доске, а также не ответил ни на один вопрос. Все остальные возможные баллы от 0 до 2 выставляются в сведении пропорции от максимально возможного количества ответов (выходов к доске)	экзамен
14	4	Текущий контроль	Проверка посещаемости и конспекта лекций	0,05	5	При наличии полного конспекта лекций выставляется: 0 баллов при посещении от 0% до 50% занятий, 1 балл при посещении от 50% до 60% занятий,	экзамен

						<p>2 балла при посещении от 60% до 70% занятий,  3 балла при посещении от 70% до 80% занятий,  4 балла при посещении от 80% до 90% занятий,  5 баллов при посещении от 90% до 100% занятий.</p>	
15	4	Текущий контроль	Коллоквиум	0,2	10	<p>Проверка и оценивание теоретических знаний учащихся в форме коллоквиума проводится на лекции (17 или 18 недели, в период консультационных недель перед сессией). Служит аналогом проверки теории на экзамене. Билет содержит 2 вопроса из ранее предоставленного списка вопросов. Обучающемуся даётся время на подготовку письменного ответа (60 минут). По истечении времени, преподаватель проводит собеседование со студентом по предоставленному ответу с целью более точного определения баллов. Оценивается владение материалом, его системное освоение, способность применять нужные знания, навыки и умения при анализе проблемных ситуаций. При ответе на каждый из двух теоретических вопросов необходимо учитывать следующее:  5 баллов – вопрос раскрыт полностью, ошибок в ответе на дополнительные вопросы нет;  4 балла – вопрос раскрыт не менее, чем на 80%, ошибок в ответе на дополнительные вопросы нет;  3 балла – вопрос раскрыт не менее, чем на 80%, допущены 1–2 негрубые ошибки в ответе на дополнительные вопросы ;  2 балла – вопрос раскрыт не менее, чем на 60%, ошибок в ответе на дополнительные вопросы нет, или вопрос раскрыт практически полностью, но содержит 1–2 ошибки;  1 балл – ответ не является логически обоснованным и законченным, содержит отрывочные сведения, не менее 20% от полного ответа;  0 баллов – ответ на вопрос отсутствует или менее 20% верных</p>	экзамен

						сведений.	
16	4	Текущий контроль	Итоговая контрольная работа	0,2	20	<p>Итоговая контрольная работа используется как средство для установления эффективности осуществления образовательной деятельности, даёт возможность установить степень усвоения изученного материала, умение применять полученные как на лекциях, так и на практических занятиях знания к практическим задачам. Проводится на практическом занятии (18 консультационная неделя перед сессией)</p> <p>Билет содержит 5 практических задач, шкала оценивания каждой из которых выглядит следующим образом:</p> <p>4 балла – задача решена правильно и полностью, ошибок нет, либо выбран правильный метод решения, допущены 1–2 арифметические ошибки, получен ответ;</p> <p>3 балла – выбран правильный метод решения, допущены 1–2 негрубые ошибки, получен ответ;</p> <p>2 балла – выбран верный метод решения задачи, в ходе решения сделаны более 2 негрубых ошибок или решение не доведено до конца, но решено не менее 60% задачи;</p> <p>1 балл – задание решено не полностью (не менее 40% решения) или в решении не более грубых ошибок;</p> <p>0 баллов – отсутствует решение, приведено менее 40% решения или сделано более 2 грубых ошибок.</p> <p>Преподаватель имеет право провести собеседование со студентом с целью более точного определения баллов.</p>	экзамен
17	4	Промежуточная аттестация	Экзамен	-	40	<p>Экзаменационный билет содержит 7 задач, 3 задачи в части А (№1-№3 практические задачи) и 4 задачи в части Б (задачи №4 и №5 – практические, №6 и №7 - теоретические). Каждая из задач оценивается в 5 баллов.</p> <p>При ответе на теоретический вопрос необходимо учитывать следующее:</p> <p>5 баллов – вопрос раскрыт полностью, ошибок в ответе на</p>	экзамен

					<p>дополнительные вопросы нет;  4 балла – вопрос раскрыт не менее, чем на 80%, ошибок в ответе на дополнительные вопросы нет;  3 балла – вопрос раскрыт не менее, чем на 80%, допущены 1–2 негрубые ошибки в ответе на дополнительные вопросы ;  2 балла – вопрос раскрыт не менее, чем на 60%, ошибок в ответе на дополнительные вопросы нет, или вопрос раскрыт практически полностью, но содержит 1–2 ошибки;  1 балл – ответ не является логически обоснованным и законченным, содержит отрывочные сведения, не менее 20% от полного ответа;  0 баллов – ответ на вопрос отсутствует или менее 20% верных сведений.</p> <p>Шкала оценивания практических задач:  4 балла – задача решена правильно и полностью, ошибок нет, либо выбран правильный метод решения, допущены 1–2 арифметические ошибки, получен ответ;  3 балла – выбран правильный метод решения, допущены 1–2 негрубые ошибки, получен ответ;  2 балла – выбран верный метод решения задачи, в ходе решения сделаны более 2 негрубых ошибок или решение не доведено до конца, но решено не менее 60% задачи;  1 балл – задание решено не полностью (не менее 40% решения) или в решении не более грубых ошибок;  0 баллов – отсутствует решение, приведено менее 40% решения или сделано более 2 грубых ошибок.</p> <p>Преподаватель имеет право провести собеседование со студентом с целью более точного определения баллов.</p>		
18	4	Курсовая работа/проект	Защита курсовой работа "Решение систем дифференциальных уравнений с помощью матричной	-	3	<p>3 балла – при защите студент показывает глубокое знание вопросов темы, свободно оперирует данными исследования, вносит обоснованные предложения, легко отвечает на поставленные вопросы. Работа</p>	курсовые работы



			экспоненты"		<p>предоставлена в полном объеме, в указанные преподавателем сроки. 2 балла – при защите студент показывает знание вопросов темы, оперирует данными исследования, вносит предложения по теме исследования, без особых затруднений отвечает на поставленные вопросы. Работа предоставлена в полном объеме, но с нарушением по срокам сдачи.</p> <p>1 балл – при защите студент проявляет неуверенность, показывает слабое знание вопросов темы, не всегда дает исчерпывающие аргументированные ответы на заданные вопросы. Работа предоставлена не в полном объеме, но с нарушением по срокам сдачи.</p> <p>0 баллов – при защите студент затрудняется отвечать на поставленные вопросы по ее теме, не знает теории вопроса, при ответе допускает существенные ошибки. Работа предоставлена не в полном объеме с нарушением сроков сдачи либо не предоставлена вовсе.</p>
--	--	--	-------------	--	--

## 6.2. Процедура проведения, критерии оценивания

Вид промежуточной аттестации	Процедура проведения	Критерии оценивания
курсовые работы	<p>Контрольное мероприятие "Курсовая работа" является обязательным для прохождения. Задание для курсовой работы, сопровождающееся методическими указаниями, а также требованиями оформления, выдается в начале семестра. Варианты распределены по списку в журнале БРС группы. Работу, оформленную в соответствии с предъявленными требованиями, необходимо сдать на проверку до защиты курсовой. (Студентам предоставляется возможность предварительной проверки решения на консультациях по дисциплине). Защита курсовой проводится на 16 неделе учебного семестра в устной форме. Оценивается владение материалом, его системное освоение, способность применять нужные знания, навыки и умения при анализе проблемных ситуаций и решении практических заданий.</p>	<p>В соответствии с п. 2.7 Положения</p>
экзамен	<p>Комплексная проверка освоения дисциплины. Оценивание учебной деятельности обучающегося по дисциплине на основе полученных баллов за контрольно-рейтинговые мероприятия текущего контроля. Контрольное мероприятие промежуточной аттестации не является обязательным для прохождения. Студент может улучшить свой рейтинг, пройдя контрольное</p>	<p>В соответствии с пп. 2.5, 2.6 Положения</p>

	мероприятие промежуточной аттестации. Экзамен проводится в устной и письменной форме по билетам, в которых содержатся 2 теоретических и 5 практических вопросов. Проверяются все темы курса. Обучающемуся даётся время на подготовку и решение. Оценивается владение материалом, его системное освоение, способность применять нужные знания, навыки и умения при анализе проблемных ситуаций и решении практических заданий.	
--	---	--

### 6.3. Паспорт фонда оценочных средств

Компетенции	Результаты обучения	№ КМ																	
		1	2	3	4	5	6	7	8	9	10	11	12	13	14	15	16	17	18
ОПК-1	Знает: основные понятия и методы дифференциальных уравнений, дифференциальной геометрии и топологии и уравнений математической физики	+	+	+	+	+	+	+			+			+	+	+	+	+	
ОПК-1	Умеет: применять и обосновывать выбранные методы дифференциальных уравнений, дифференциальной геометрии и топологии и уравнений математической физики при решении конкретных задач								+		+				+	+	+	+	
ОПК-1	Имеет практический опыт: использование методов дифференциальных уравнений, дифференциальной геометрии и топологии и уравнений математической физики при решении конкретных задач	+	+	+	+	+				+	+		+			+	+	+	
ОПК-3	Знает: способы представления научных результатов					+	+	+	+		+			+		+	+		
ОПК-3	Умеет: использовать методы представления научных результатов	+	+	+	+										+	+	+	+	
ОПК-3	Имеет практический опыт: самостоятельного составления документов и отчетов					+					+			+	+	+	+		

Типовые контрольные задания по каждому мероприятию находятся в приложениях.

## 7. Учебно-методическое и информационное обеспечение дисциплины

### Печатная учебно-методическая документация

#### а) основная литература:

1. Филиппов, А. Ф. Сборник задач по дифференциальным уравнениям Для вузов. - 7-е изд., стер. - М.: Наука, 1992. - 128 с.

#### б) дополнительная литература:

1. Вся высшая математика [Текст] Т. 3 Теория рядов. Обыкновенные дифференциальные уравнения. Теория устойчивости учеб. для вузов : в 6 т. М. Л. Краснов и др. - Изд. 3-е. - М.: URSS : Эдиториал УРСС, 2010. - 237 с.

#### в) отечественные и зарубежные журналы по дисциплине, имеющиеся в библиотеке:

Не предусмотрены

#### г) методические указания для студентов по освоению дисциплины:

1. Методические рекомендации по изучению дисциплины и организации самостоятельной работы студентов

из них: учебно-методическое обеспечение самостоятельной работы студента:

1. Методические рекомендации по изучению дисциплины и организации самостоятельной работы студентов

### Электронная учебно-методическая документация

№	Вид литературы	Наименование ресурса в электронной форме	Библиографическое описание
1	Дополнительная литература	Электронно-библиотечная система издательства Лань	Треногин, В. А. Обыкновенные дифференциальные уравнения : учебник / В. А. Треногин. — Москва : ФИЗМАТЛИТ, 2009. — 312 с. — ISBN 978-5-9221-1063-1. — Текст : электронный // Лань : электронно-библиотечная система. — URL: <a href="https://e.lanbook.com/book/2341">https://e.lanbook.com/book/2341</a> . — Режим доступа: для авториз. пользователей.
2	Основная литература	Электронно-библиотечная система издательства Лань	Дифференциальные и интегральные уравнения, вариационное исчисление в примерах и задачах : учебное пособие / А. Б. Васильева, Г. Н. Медведев, Н. А. Тихонов, Т. А. Уразгильдина. — 2-е изд. — Москва : ФИЗМАТЛИТ, 2005. — 432 с. — ISBN 5-9221-0628-7. — Текст : электронный // Лань : электронно-библиотечная система. — URL: <a href="https://e.lanbook.com/book/59405">https://e.lanbook.com/book/59405</a> . — Режим доступа: для авториз. пользователей.
3	Основная литература	Электронно-библиотечная система издательства Лань	Петровский, И. Г. Лекции по теории обыкновенных дифференциальных уравнений : учебное пособие / И. Г. Петровский ; под редакцией А. Д. Мышкиса, О. А. Олейник. — Москва : ФИЗМАТЛИТ, 2009. — 208 с. — ISBN 978-5-9221-1144-7. — Текст : электронный // Лань : электронно-библиотечная система. — URL: <a href="https://e.lanbook.com/book/59554">https://e.lanbook.com/book/59554</a> . — Режим доступа: для авториз. пользователей.

Перечень используемого программного обеспечения:

Нет

Перечень используемых профессиональных баз данных и информационных справочных систем:

1. -База данных ВИНТИ РАН(бессрочно)

### 8. Материально-техническое обеспечение дисциплины

Вид занятий	№ ауд.	Основное оборудование, стенды, макеты, компьютерная техника, предустановленное программное обеспечение, используемое для различных видов занятий
Лекции	708a (1)	Доска, мел, ПК, мультимедийный проектор
Практические	330	Доска, мел

