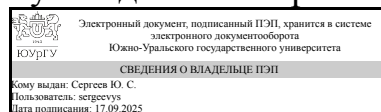


ЮЖНО-УРАЛЬСКИЙ ГОСУДАРСТВЕННЫЙ УНИВЕРСИТЕТ

УТВЕРЖДАЮ:
Руководитель направления



Ю. С. Сергеев

РАБОЧАЯ ПРОГРАММА

**дисциплины 1.О.33 Основы проектной деятельности
для направления 15.03.04 Автоматизация технологических процессов и
производств**

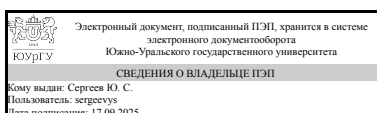
уровень Бакалавриат

форма обучения очная

кафедра-разработчик Электрооборудование и автоматизация производственных процессов

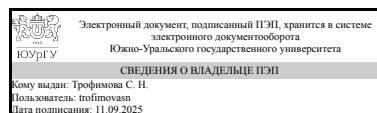
Рабочая программа составлена в соответствии с ФГОС ВО по направлению подготовки 15.03.04 Автоматизация технологических процессов и производств, утверждённым приказом Минобрнауки от 09.08.2021 № 730

Зав.кафедрой разработчика,
к.техн.н., доц.



Ю. С. Сергеев

Разработчик программы,
к.техн.н., доц., доцент



С. Н. Трофимова

1. Цели и задачи дисциплины

Целью дисциплины является практическое усвоение основных положений изученных профессиональных дисциплин по направлению «Автоматизация технологических процессов и производств», формирование теоретических знаний и приобретение практических навыков электротехнического проектирования нормативно-технической документации для разработки проектов по интеграции робототехнических систем в автоматизированные производственные и технологические процессы. Задачами изучения дисциплины являются получение теоретических знаний о построении современных САПР и овладение практическими навыками разработки конструкторской и проектной документации в соответствии с техническим заданием на робототехнические системы.

Краткое содержание дисциплины

В рамках дисциплины изучаются основы построения САПР для разработки электротехнической документации. Особое внимание уделяется изучению стадий проектирования, проектным процедурам и маршрутам проектирования автоматизированных производственных и технологических процессов, включающих робототехнические системы. На занятиях студенты изучают и получают навыки работы в программе автоматизированного проектирования. Занятия проводятся как в учебных аудиториях, так и на площадках предприятий - стратегических партнеров. Вид промежуточной аттестации: диф. зачёт.

2. Компетенции обучающегося, формируемые в результате освоения дисциплины

Планируемые результаты освоения ОП ВО (компетенции)	Планируемые результаты обучения по дисциплине
УК-2 Способен определять круг задач в рамках поставленной цели и выбирать оптимальные способы их решения, исходя из действующих правовых норм, имеющихся ресурсов и ограничений	Знает: определение проекта; классификацию проектов; основные группы процессов, процессы и области знаний (функциональные области) управления проектами; основные виды и процедуры контроля выполнения проекта; инструменты и методы управления внешними коммуникациями проекта; основные организации и профессиональные сообщества управления проектами; законодательно-правовые нормы и стандарт в области управления проектами Умеет: ставить цели и формулировать задачи, связанные с управлением проектами и реализацией профессиональных функций; составлять сетевые и календарные графики работ проекта и оценивать их параметры в условиях имеющихся ресурсных ограничений; организовывать командное взаимодействие для решения управленческих задач Имеет практический опыт: Реализации основных управленческих функций применительно к проекту; применения современного инструментария управления содержанием,

	продолжительностью, качеством, стоимостью и рисками проекта
УК-6 Способен управлять своим временем, выстраивать и реализовывать траекторию саморазвития на основе принципов образования в течение всей жизни	Знает: Методы и инструменты управления временем и бюджетом согласно целям и задачам саморазвития Умеет: Планировать задачи и оптимальные пути их решения согласно плану саморазвития и самореализации Имеет практический опыт: Составления календарных планов и бюджетов проектов, в том числе проектов саморазвития, определения рисков и разработки мероприятий по их компенсации, в том числе для проектов саморазвития

3. Место дисциплины в структуре ОП ВО

Перечень предшествующих дисциплин, видов работ учебного плана	Перечень последующих дисциплин, видов работ
Нет	Не предусмотрены

Требования к «входным» знаниям, умениям, навыкам студента, необходимым при освоении данной дисциплины и приобретенным в результате освоения предшествующих дисциплин:

Нет

4. Объём и виды учебной работы

Общая трудоемкость дисциплины составляет 8 з.е., 288 ч., 145 ч. контактной работы

Вид учебной работы	Всего часов	Распределение по семестрам в часах	
		Номер семестра	
		1	2
Общая трудоёмкость дисциплины	288	144	144
<i>Аудиторные занятия:</i>	128	64	64
Лекции (Л)	0	0	0
Практические занятия, семинары и (или) другие виды аудиторных занятий (ПЗ)	128	64	64
Лабораторные работы (ЛР)	0	0	0
<i>Самостоятельная работа (СРС)</i>	143	71,5	71,5
Подготовка к промежуточной аттестации по итогам освоения дисциплины	71	47	24
Углубленное изучение вопросов по тематике практических занятий. Подготовка к промежуточной аттестации по итогам освоения дисциплины	20	0	20
Углубленное изучение вопросов по тематике практических занятий	52	24.5	27.5

Консультации и промежуточная аттестация	17	8,5	8,5
Вид контроля (зачет, диф.зачет, экзамен)	-	диф.зачет	диф.зачет

5. Содержание дисциплины

№ раздела	Наименование разделов дисциплины	Объем аудиторных занятий по видам в часах			
		Всего	Л	ПЗ	ЛР
1	Основы, классификация, принципы, задачи и структура САПР	16	0	16	0
2	Виды обеспечения САПР	16	0	16	0
3	Перспективы развития и интеграция средств САПР	16	0	16	0
4	CAD проектирование мехатронных систем	16	0	16	0
5	Знакомство с интерфейсом программы Ansys Electronics Desktop модуль Maxwell 3D	16	0	16	0
6	Знакомство с интерфейсом программы Ansys Electronics Desktop модуль RMXprt	16	0	16	0
7	Знакомство с интерфейсом программы Ansys Electronics Desktop модуль Maxwell 2D	16	0	16	0
8	Практическая работа в программе Ansys Electronics Desktop	16	0	16	0

5.1. Лекции

Не предусмотрены

5.2. Практические занятия, семинары

№ занятия	№ раздела	Наименование или краткое содержание практического занятия, семинара	Кол-во часов
1	1	Знакомство и изучение интерфейса программы автоматизированного электротехнического проектирования EPLAN (настройки пользователя, настройки проекта, управление проектами, структура проекта, шаблоны проектов, сжатие данных проекта, резервное копирование данных, конфликт между пользователями, внешняя обработка, проверка проекта). Управление структурными идентификаторами, управление слоями, управление сообщениями, контрольный прогон.	4
2	1	Практическая работа №1. Создание структуры проекта	4
3	1	Функции, навигатор устройств, устройства, резервные функциональные элементы. Управление страницами (навигация страниц, интерфейс DXF/DWG, печать, экспорт графических файлов). Графическая обработка (графический редактор, функциональные тесты, указания размеров, прямая обработка).	4
4	1	Практическая работа №2. Присвоение изделий функциям.	4
5	2	Макросы (вставка, создание и редактирование макросов). Проект макросов. Объект заполнитель. Свойства объекта заполнителя	4
6	2	Практическая работа №3. Настройка объекта заполнителя.	4
7	2	Нумерация соединений и устройств (нумерация соединения, нумерация устройств в режиме подключения, автономная нумерация устройств, нумерация с данными ПЛК). Обработка схемы электрической принципиальной (символы, устройство, синтаксическая проверка	4

		обозначений устройства, перекрестные ссылки, символы соединения, соединения, потенциалы и сигналы, черные ящики, обозначение местоположения, групповая обработка, однополюсное представление, синхронизация и корректировочный прогон, свойства блока, табличная обработка).	
8	2	Практическая работа №4. Маркировка соединений	4
9	3	Монтажные соединения (клеммы, кабели, штекеры, ПЛК, форматы адресов ПЛК, генерация схемы соединения ПЛК). Логика символов. Экранирование кабеля.	4
10	3	Практическая работа №5. Определение кабеля	4
11	3	Редактирование базы данных изделий. Импорт/экспорт данных базы данных EPLAN.	4
12	3	Практическая работа №6. Импорт/экспорт, редактирование базы данных изделий.	4
13	4	Автоматическое заполнение основной информации рамки страницы. Работа с формами отчетов по проекту. Создание формы содержания проекта.	4
14	4	Практическая работа №7. Создание рамки страницы А3 и формы отчёта спецификации изделий.	4
15	4	Создание форм перечня элементов и таблицы соединений. Создание формы спецификации изделий.	4
16	4	Практическая работа №8. Создание рамки страницы А4 и формы отчёта таблицы соединений	4
17	5	Знакомство с интерфейсом программы Ansys Electronics Desktop.	4
18	5	Проведение исследований в Ansys Electronics Desktop модуль Maxwell 3D	6
19	5	Практическая работа №9. Модуль Maxwell 3D. Разработка модели технического устройства	6
20	6	Знакомство с интерфейсом программы Ansys Electronics Desktop модуль MXPrt.	4
21	6	Проведение исследований в Ansys Electronics Desktop модуль RMXprt	6
22	6	Практическая работа №10. Модуль RMXprt.	6
23	7	Знакомство с интерфейсом программы Ansys Electronics Desktop модуль Maxwell 2D.	4
24	7	Проведение исследований в Ansys Electronics Desktop модуль Maxwell 2D.	6
25	7	Практическая работа №11. Модуль Maxwell 2D.	6
26	8	Практическая работа №12. Разработка модели технического устройства	6
27	8	Практическая работа №13. Разработка модели технического устройства №2 в соответствии с КД	6
28	8	Формирование отчетов	4

5.3. Лабораторные работы

Не предусмотрены

5.4. Самостоятельная работа студента

Выполнение СРС			
Подвид СРС	Список литературы (с указанием разделов, глав, страниц) / ссылка на ресурс	Семестр	Кол-во часов
Подготовка к промежуточной аттестации по	Сандалов, В. М. Моделирование электромеханических систем и технологических комплексов [Текст] : учеб. пособие / В. М. Сандалов, С. Н. Трофимова ; Юж.-Урал. гос. ун-т, Златоуст. фил.,	2	24

итогам освоения дисциплины	Каф. Электрооборудование и автоматизация произв. процессов ; ЮУрГУ. - Челябинск : Издат. центр ЮУрГУ, 2011. - 102 с. : ил.		
Подготовка к промежуточной аттестации по итогам освоения дисциплины	Лукьянов, М. М. Проектирование электроустановок [Текст] : учеб. пособие / М. М. Лукьянов, А. В. Коношенко ; Юж.-Урал. гос. ун-т. - Челябинск : Книга, 2008. - 448 с. : ил.	1	47
Углубленное изучение вопросов по тематике практических занятий. Подготовка к промежуточной аттестации по итогам освоения дисциплины	Сандалов, В. М. Электрические и электронные аппараты [Текст] : конспект лекций для студентов 4-6 курсов / В. М. Сандалов, А. Б. Святых, Ю. С. Сергеев ; Юж.-Урал. гос. ун-т, Златоуст. фил., Каф. Электрооборудование и автоматизация произв. процессов ; ЮУрГУ. - Челябинск : Издат. центр ЮУрГУ, 2012. - 96 с. : ил. Практикум по виду профессиональной деятельности [Текст] : учеб. пособие для выполнения курсового проекта по направлению 13.03.02 "Электроэнергетика и электротехника" / С. Н. Трофимова, В. М. Сандалов; Челябинск : Издательский Центр ЮУрГУ, 2019. - http://www.lib.susu.ru/ftd?base=SUSU_METHOD1&key=000562437	2	20
Углубленное изучение вопросов по тематике практических занятий	Сандалов, В. М. Моделирование электромеханических систем и технологических комплексов [Текст] : учеб. пособие / В. М. Сандалов, С. Н. Трофимова ; Юж.-Урал. гос. ун-т, Златоуст. фил., Каф. Электрооборудование и автоматизация произв. процессов ; ЮУрГУ. - Челябинск : Издат. центр ЮУрГУ, 2011. - 102 с. : ил. Лукьянов, М. М. Проектирование электроустановок [Текст] : учеб. пособие / М. М. Лукьянов, А. В. Коношенко ; Юж.-Урал. гос. ун-т. - Челябинск : Книга, 2008. - 448 с. : ил.	2	27,5
Углубленное изучение вопросов по тематике практических занятий	Лукьянов, М. М. Проектирование электроустановок [Текст] : учеб. пособие / М. М. Лукьянов, А. В. Коношенко ; Юж.-Урал. гос. ун-т. - Челябинск : Книга, 2008. - 448 с. : ил.	1	24,5

6. Фонд оценочных средств для проведения текущего контроля успеваемости, промежуточной аттестации

Контроль качества освоения образовательной программы осуществляется в соответствии с Положением о балльно-рейтинговой системе оценивания результатов учебной деятельности обучающихся.

6.1. Контрольные мероприятия (КМ)

№ КМ	Се-местр	Вид контроля	Название контрольного мероприятия	Вес	Макс. балл	Порядок начисления баллов	Учитывается в ПА
2	1	Бонус	Бонусное задание	-	10	При оценивании результатов мероприятия используется балльно-рейтинговая система оценивания результатов учебной деятельности обучающихся (утверждена приказом ректора от 24.05.2019 г. № 179) Критерии оценивания: -	дифференцированный зачет

						<p>задание выполнено верно, работа оформлена в соответствии с требованиями СТО ЮУрГУ – 10 баллов; - задание имеет небольшие недочеты, но принцип выполнения работы верен, работа оформлена в соответствии с требованиями СТО ЮУрГУ – 8 баллов; - задание имеет недочеты, работа оформлена в соответствии с требованиями СТО ЮУрГУ - 6 баллов; - задание имеет грубые замечания – 4 балла; - задание имеет грубые замечания, работа оформлена не в соответствии с требованиями СТО ЮУрГУ - 2 балла; - задание не выполнено – 0 баллов. Зачтено: рейтинг обучающегося за работу больше или равен 60 %. Не зачтено: рейтинг обучающегося за мероприятие менее 60 % Максимальное количество баллов – 10. Весовой коэффициент мероприятия – 0,15.</p>	
3	1	Текущий контроль	Практическое задание № 1	0,15	10	<p>При оценивании результатов мероприятия используется балльно-рейтинговая система оценивания результатов учебной деятельности обучающихся (утверждена приказом ректора от 24.05.2019 г. № 179) Критерии оценивания: - задание выполнено верно, работа оформлена в соответствии с требованиями СТО ЮУрГУ – 10 баллов; - задание имеет небольшие недочеты, но принцип выполнения работы верен, работа оформлена в соответствии с требованиями СТО ЮУрГУ – 8 баллов; - задание имеет недочеты, работа оформлена в соответствии с требованиями СТО ЮУрГУ - 6 баллов; - задание имеет грубые замечания – 4 балла; - задание</p>	дифференцированный зачет

						имеет грубые замечания, работа оформлена не в соответствии с требованиями СТО ЮУрГУ - 2 балла; - задание не выполнено – 0 баллов. Зачтено: рейтинг обучающегося за работу больше или равен 60 %. Не зачтено: рейтинг обучающегося за мероприятие менее 60 % Максимальное количество баллов – 10. Весовой коэффициент мероприятия – 0,15.	
4	1	Текущий контроль	Практическое задание № 2	1	0,25	При оценивании результатов мероприятия используется балльно-рейтинговая система оценивания результатов учебной деятельности обучающихся (утверждена приказом ректора от 24.05.2019 г. № 179) Критерии оценивания: - расчет выполнен верно, работа оформлена в соответствии с требованиями СТО ЮУрГУ – 10 баллов; - расчет имеет небольшие недочеты, но принцип расчета верен, работа оформлена в соответствии с требованиями СТО ЮУрГУ – 8 баллов; - расчет имеет недочеты, работа оформлена в соответствии с требованиями СТО ЮУрГУ - 6 баллов; - задание имеет грубые замечания – 4 балла; - задание имеет грубые замечания, работа оформлена не в соответствии с требованиями СТО ЮУрГУ - 2 балла; - задание не выполнено – 0 баллов. Зачтено: рейтинг обучающегося за работу больше или равен 60 %. Не зачтено: рейтинг обучающегося за мероприятие менее 60 % Максимальное количество баллов – 10. Весовой коэффициент мероприятия – 0,25.	дифференцированный зачет
5	1	Текущий контроль	Практическое задание № 3	0,25	10	При оценивании результатов мероприятия используется	дифференцированный зачет

						<p>балльно-рейтинговая система оценивания результатов учебной деятельности обучающихся (утверждена приказом ректора от 24.05.2019 г. № 179)</p> <p>Критерии оценивания: - расчет выполнен верно, работа оформлена в соответствии с требованиями СТО ЮУрГУ – 10 баллов; - расчет имеет небольшие недочеты, но принцип расчета верен, работа оформлена в соответствии с требованиями СТО ЮУрГУ – 8 баллов; - расчет имеет недочеты, работа оформлена в соответствии с требованиями СТО ЮУрГУ - 6 баллов; - задание имеет грубые замечания – 4 балла; - задание имеет грубые замечания, работа оформлена не в соответствии с требованиями СТО ЮУрГУ - 2 балла; - задание не выполнено – 0 баллов. Зачтено: рейтинг обучающегося за работу больше или равен 60 %. Не зачтено: рейтинг обучающегося за мероприятие менее 60 %</p> <p>Максимальное количество баллов – 10. Весовой коэффициент мероприятия – 0,25.</p>	
6	1	Текущий контроль	Практическое задание № 4	0,35	10	<p>При оценивании результатов мероприятия используется балльно-рейтинговая система оценивания результатов учебной деятельности обучающихся (утверждена приказом ректора от 24.05.2019 г. № 179)</p> <p>Критерии оценивания: - расчет и схемы выполнены верно, работа оформлена в соответствии с требованиями СТО ЮУрГУ – 10 баллов; - расчет выполнен верно, схемы имеют недочеты, работа оформлена в соответствии с требованиями СТО ЮУрГУ – 8 баллов; - расчет имеет недочеты,</p>	дифференцированный зачет

						<p>принцип построения схем верен, работа оформлена в соответствии с требованиями СТО ЮУрГУ - 6 баллов; - расчет и схемы имеют грубые замечания – 4 балла; - расчет имеет грубые замечания, схемы не представлены - 2 балла; - задача не выполнена – 0 баллов. Зачтено: рейтинг обучающегося за работу больше или равен 60 %. Не зачтено: рейтинг обучающегося за мероприятие менее 60 %</p> <p>Максимальное количество баллов – 10. Весовой коэффициент мероприятия – 0,35.</p>	
7	1	Текущий контроль	Практическое задание № 5	0,25	10	<p>При оценивании результатов мероприятия используется балльно-рейтинговая система оценивания результатов учебной деятельности обучающихся (утверждена приказом ректора от 24.05.2019 г. № 179)</p> <p>Критерии оценивания: - задание выполнено верно, работа оформлена в соответствии с требованиями СТО ЮУрГУ – 10 баллов; - задание имеет небольшие недочеты, но принцип выполнения работы верен, работа оформлена в соответствии с требованиями СТО ЮУрГУ – 8 баллов; - задание имеет недочеты, работа оформлена в соответствии с требованиями СТО ЮУрГУ - 6 баллов; - задание имеет грубые замечания – 4 балла; - задание имеет грубые замечания, работа оформлена не в соответствии с требованиями СТО ЮУрГУ - 2 балла; - задание не выполнено – 0 баллов. Зачтено: рейтинг обучающегося за работу больше или равен 60 %. Не зачтено: рейтинг обучающегося за мероприятие менее 60 %</p> <p>Максимальное количество</p>	дифференцированный зачет

						баллов – 10. Весовой коэффициент мероприятия – 0,25.	
8	1	Текущий контроль	Практическое задание № 6	0,25	10	<p>При оценивании результатов мероприятия используется балльно-рейтинговая система оценивания результатов учебной деятельности обучающихся (утверждена приказом ректора от 24.05.2019 г. № 179)</p> <p>Критерии оценивания: - задание выполнено верно, работа оформлена в соответствии с требованиями СТО ЮУрГУ – 10 баллов; - задание имеет небольшие недочеты, но принцип выполнения работы верен, работа оформлена в соответствии с требованиями СТО ЮУрГУ – 8 баллов; - задание имеет недочеты, работа оформлена в соответствии с требованиями СТО ЮУрГУ - 6 баллов; - задание имеет грубые замечания – 4 балла; - задание имеет грубые замечания, работа оформлена не в соответствии с требованиями СТО ЮУрГУ - 2 балла; - задание не выполнено – 0 баллов. Зачтено: рейтинг обучающегося за работу больше или равен 60 %. Не зачтено: рейтинг обучающегося за мероприятие менее 60 %</p> <p>Максимальное количество баллов – 10. Весовой коэффициент мероприятия – 0,25.</p>	дифференцированный зачет
9	1	Текущий контроль	Практическое задание №7	1	0,25	<p>На решение задачи отводится 6 часов. При оценивании результатов мероприятия используется балльно-рейтинговая система оценивания результатов учебной деятельности обучающихся (утверждена приказом ректора от 24.05.2019 г. № 179)</p> <p>Критерии оценивания: - расчет и схемы выполнены верно, работа оформлена в</p>	дифференцированный зачет

					соответствии с требованиями СТО ЮУрГУ – 10 баллов; - расчет выполнен верно, схемы имеют недочеты, работа оформлена в соответствии с требованиями СТО ЮУрГУ – 8 баллов; - расчет имеет недочеты, принцип построения схем верен, работа оформлена в соответствии с требованиями СТО ЮУрГУ - 6 баллов; - расчет и схемы имеют грубые замечания – 4 балла; - расчет имеет грубые замечания, схемы не представлены - 2 балла; - задача не выполнена – 0 баллов. Зачтено: рейтинг обучающегося за работу больше или равен 60 %. Не зачтено: рейтинг обучающегося за мероприятие менее 60 % Максимальное количество баллов – 10. Весовой коэффициент мероприятия – 0,25.		
10	1	Текущий контроль	Практическое задание №8	0,25	10	При оценивании результатов мероприятия используется балльно-рейтинговая система оценивания результатов учебной деятельности обучающихся (утверждена приказом ректора от 24.05.2019 г. № 179) Критерии оценивания: - расчет и схемы выполнены верно, работа оформлена в соответствии с требованиями СТО ЮУрГУ – 10 баллов; - расчет выполнен верно, схемы имеют недочеты, работа оформлена в соответствии с требованиями СТО ЮУрГУ – 8 баллов; - расчет имеет недочеты, принцип построения схем верен, работа оформлена в соответствии с требованиями СТО ЮУрГУ - 6 баллов; - расчет и схемы имеют грубые замечания – 4 балла; - расчет имеет грубые замечания, схемы не представлены - 2 балла; - задача не выполнена – 0 баллов. Зачтено: рейтинг	дифференцированный зачет

						обучающегося за работу больше или равен 60 %. Не зачтено: рейтинг обучающегося за мероприятие менее 60 % Максимальное количество баллов – 10. Весовой коэффициент мероприятия – 0,25.	
11	2	Бонус	Бонусное задание	-	10	Студент представляет копии документов, подтверждающие победу или участие в предметных олимпиадах по темам дисциплины. При оценивании результатов мероприятия используется балльно-рейтинговая система оценивания результатов учебной деятельности обучающихся (утверждена приказом ректора от 24.05.2019 г. № 179). Максимальная величина бонус-рейтинга +0,15 баллов	дифференцированный зачет
12	2	Текущий контроль	Практическое задание №9	0,3	10	При оценивании результатов мероприятия используется балльно-рейтинговая система оценивания результатов учебной деятельности обучающихся (утверждена приказом ректора от 24.05.2019 г. № 179) Критерии оценивания: - задание выполнено верно, работа оформлена в соответствии с требованиями СТО ЮУрГУ – 10 баллов; - задание имеет небольшие недочеты, но принцип выполнения работы верен, работа оформлена в соответствии с требованиями СТО ЮУрГУ – 8 баллов; - задание имеет недочеты, работа оформлена в соответствии с требованиями СТО ЮУрГУ - 6 баллов; - задание имеет грубые замечания – 4 балла; - задание имеет грубые замечания, работа оформлена	дифференцированный зачет

						<p>не в соответствии с требованиями СТО ЮУрГУ - 2 балла; - задание не выполнено – 0 баллов. Зачтено: рейтинг обучающегося за работу больше или равен 60 %. Не зачтено: рейтинг обучающегося за мероприятие менее 60 % Максимальное количество баллов – 10. Весовой коэффициент мероприятия – 0,30.</p>	
13	2	Текущий контроль	Практическое задание №10	0,2	10	<p>При оценивании результатов мероприятия используется балльно-рейтинговая система оценивания результатов учебной деятельности обучающихся (утверждена приказом ректора от 24.05.2019 г. № 179) Критерии оценивания: - задание выполнено верно, работа оформлена в соответствии с требованиями СТО ЮУрГУ – 10 баллов; - задание имеет небольшие недочеты, но принцип выполнения работы верен, работа оформлена в соответствии с требованиями СТО ЮУрГУ – 8 баллов; - задание имеет недочеты, работа оформлена в соответствии с требованиями СТО ЮУрГУ - 6 баллов; - задание имеет грубые замечания – 4 балла; - задание имеет грубые замечания, работа оформлена не в соответствии с требованиями СТО ЮУрГУ - 2 балла; - задание не выполнено – 0 баллов. Зачтено: рейтинг обучающегося за работу больше или равен 60 %. Не зачтено: рейтинг обучающегося за</p>	дифференцированный зачет

						мероприятие менее 60 % Максимальное количество баллов – 10. Весовой коэффициент мероприятия – 0,20.	
14	2	Текущий контроль	Практическое задание №11	0,25	10	<p>При оценивании результатов мероприятия используется балльно-рейтинговая система оценивания результатов учебной деятельности обучающихся (утверждена приказом ректора от 24.05.2019 г. № 179)</p> <p>Критерии оценивания:</p> <ul style="list-style-type: none"> - задание выполнено верно, работа оформлена в соответствии с требованиями СТО ЮУрГУ – 10 баллов; - задание имеет небольшие недочеты, но принцип выполнения работы верен, работа оформлена в соответствии с требованиями СТО ЮУрГУ – 8 баллов; - задание имеет недочеты, работа оформлена в соответствии с требованиями СТО ЮУрГУ - 6 баллов; - задание имеет грубые замечания – 4 балла; - задание имеет грубые замечания, работа оформлена не в соответствии с требованиями СТО ЮУрГУ - 2 балла; - задание не выполнено – 0 баллов. <p>Зачтено: рейтинг обучающегося за работу больше или равен 60 %.</p> <p>Не зачтено: рейтинг обучающегося за мероприятие менее 60 %</p> <p>Максимальное количество баллов – 10. Весовой коэффициент мероприятия – 0,20.</p>	дифференцированный зачет
15	2	Текущий контроль	Практическое задание №12	0,25	10	<p>При оценивании результатов мероприятия используется балльно-рейтинговая система оценивания результатов учебной деятельности</p>	дифференцированный зачет

					<p>обучающихся (утверждена приказом ректора от 24.05.2019 г. № 179)</p> <p>Критерии оценивания:</p> <ul style="list-style-type: none"> - задание выполнено верно, работа оформлена в соответствии с требованиями СТО ЮУрГУ – 10 баллов; - задание имеет небольшие недочеты, но принцип выполнения работы верен, работа оформлена в соответствии с требованиями СТО ЮУрГУ – 8 баллов; - задание имеет недочеты, работа оформлена в соответствии с требованиями СТО ЮУрГУ - 6 баллов; - задание имеет грубые замечания – 4 балла; - задание имеет грубые замечания, работа оформлена не в соответствии с требованиями СТО ЮУрГУ - 2 балла; - задание не выполнено – 0 баллов. <p>Зачтено: рейтинг обучающегося за работу больше или равен 60 %.</p> <p>Не зачтено: рейтинг обучающегося за мероприятие менее 60 %</p> <p>Максимальное количество баллов – 10.</p> <p>Весовой коэффициент мероприятия – 0,20.</p>		
16	2	Текущий контроль	Практическое задание №13	1	10	<p>При оценивании результатов мероприятия используется балльно-рейтинговая система оценивания результатов учебной деятельности обучающихся (утверждена приказом ректора от 24.05.2019 г. № 179)</p> <p>Критерии оценивания:</p> <ul style="list-style-type: none"> - задание выполнено верно, работа оформлена в соответствии с требованиями СТО ЮУрГУ – 10 баллов; 	дифференцированный зачет

						<p>- задание имеет небольшие недочеты, но принцип выполнения работы верен, работа оформлена в соответствии с требованиями СТО ЮУрГУ – 8 баллов;</p> <p>- задание имеет недочеты, работа оформлена в соответствии с требованиями СТО ЮУрГУ - 6 баллов;</p> <p>- задание имеет грубые замечания – 4 балла;</p> <p>- задание имеет грубые замечания, работа оформлена не в соответствии с требованиями СТО ЮУрГУ - 2 балла;</p> <p>- задание не выполнено – 0 баллов.</p> <p>Зачтено: рейтинг обучающегося за работу больше или равен 60 %.</p> <p>Не зачтено: рейтинг обучающегося за мероприятие менее 60 %</p>	
17	2	Бонус	Бонусное задание	-	10	<p>Студент представляет копии документов, подтверждающие победу или участие в предметных олимпиадах по темам дисциплины. При оценивании результатов мероприятия используется балльно-рейтинговая система оценивания результатов учебной деятельности обучающихся (утверждена приказом ректора от 24.05.2019 г. № 179). Максимальная величина бонус-рейтинга +0,15 баллов</p>	дифференцированный зачет
18	2	Промежуточная аттестация	Диф. зачет	-	5	<p>При оценивании результатов учебной деятельности обучающегося по дисциплине используется балльно-рейтинговая система оценивания результатов учебной деятельности обучающихся (утверждена приказом ректора от 24.05.2019 г. № 179) Отлично: Величина рейтинга обучающегося по дисциплине 85...100 %. Хорошо:</p>	дифференцированный зачет

в) *отечественные и зарубежные журналы по дисциплине, имеющиеся в библиотеке:*

1. Электроника: Наука, Технология, Бизнес [Текст] : науч.-техн. журн. – М.: АО "Рекламно-издательский центр "ТЕХНОСФЕРА"
Электротехника [Текст] : ежемес. науч.-техн. журн. – М.: АО «Фирма Знак»
2. Известия высших учебных заведений. Электромеханика [Текст] : науч.-техн. журн. – Ростов: ФГБОУ ВПО «Южно-Российский государственный политехнический университет (НПИ) имени М.И. Платова»
3. Известия высших учебных заведений. Электроника [Текст] : науч.-техн. журн. – М: ФГАОУ ВО «Национальный исследовательский университет Московский институт электронной техники»
4. Вестник ЮУрГУ. Серия «Энергетика» [Текст] : ежекварт. теор. и практич. журн. – Челябинск: Издательский центр ЮУрГУ.
5. Промышленная энергетика [Текст] : ежемес. произв.-техн. журн. / М-во топлива и энергетики Рос. Федерации; РАО «ЕЭС России» и др. – М.: НТФ «Энергопрогресс».
6. Электричество [Текст] : теорет. и науч.-практ. журн. / Рос. акад. наук, Отд-ние физ.-техн. проблем энергетики, Федерация энергет. и электротехн. обществ. – М.: ЗАО «Фирма Знак»
7. Электро: Электротехника. Электроэнергетика. Электротехническая промышленность [Текст] : науч.-техн. журн. / ООО «Электрозавод». – М.
8. Главный энергетик [Текст] : произв.-техн. журнал / ООО Издат. дом «Панорама». – М.
9. Электроцех [Текст] : ежемес. произв.-техн. журн. / Негосударственное научно-образовательное учреждение «Академия технических наук». – М.: Издательский дом «Панорама».
10. Электрооборудование: эксплуатация и ремонт [Текст]: произв.-техн. ежемес. произв.-техн. журн. / ООО Издат. дом «Панорама». – М.
11. САПР и графика [Текст]: ежемес. теорет. и науч.-практ. журн. / ООО КомпьютерПресс». – М.

г) *методические указания для студентов по освоению дисциплины:*

1. Лукьянов, М. М. Проектирование электроустановок [Текст] : учеб. пособие / М. М. Лукьянов, А. В. Коношенко ; Юж.-Урал. гос. ун-т. - Челябинск : Книга, 2008. - 448 с. : ил. - (Электроэнергетика, электрика, подготовка персонала)
2. 1. Сандалов, В. М. Проектирование электротехнических устройств [Текст] : учеб. пособие к курсовому проекту / В. М. Сандалов, Л. К. Сандалова ; Юж.-Урал. гос. ун-т, Златоуст. фил., Каф. Электрооборудование и автоматизация промышл. процессов ; ЮУрГУ. - Челябинск : Издательство ЮУрГУ, 2005. - 83 с. : ил.

из них: учебно-методическое обеспечение самостоятельной работы студента:

1. Лукьянов, М. М. Проектирование электроустановок [Текст] : учеб. пособие / М. М. Лукьянов, А. В. Коношенко ; Юж.-Урал. гос. ун-т. - Челябинск : Книга, 2008. - 448 с. : ил. - (Электроэнергетика, электрика, подготовка персонала)

2. 1. Сандалов, В. М. Проектирование электротехнических устройств [Текст] : учеб. пособие к курсовому проекту / В. М. Сандалов, Л. К. Сандалова ; Юж.-Урал. гос. ун-т, Златоуст. фил., Каф. Электрооборудование и автоматизация промышл. процессов ; ЮУрГУ. - Челябинск : Издательство ЮУрГУ, 2005. - 83 с. : ил.

Электронная учебно-методическая документация

Нет

Перечень используемого программного обеспечения:

1. Microsoft-Windows(бессрочно)
2. Microsoft-Office(бессрочно)
3. Autodesk-Educational Master Suite (AutoCAD, AutoCAD Architecture, AutoCAD Civil 3D, AutoCAD Inventor Professional Suite, AutoCAD Raster Design, MEP, Map 3D, Electrical, 3ds Max Design, Revit Architecture, Revit Structure, Revit(бессрочно)

Перечень используемых профессиональных баз данных и информационных справочных систем:

1. -База данных ВИНТИ РАН(бессрочно)
2. -Информационные ресурсы ФГУ ФИПС(бессрочно)

8. Материально-техническое обеспечение дисциплины

Вид занятий	№ ауд.	Основное оборудование, стенды, макеты, компьютерная техника, предустановленное программное обеспечение, используемое для различных видов занятий
Зачет	402 (2)	Системный блок (Корпус Minitower INWIN EMR009 < Black&Silver> Micro ATX 450W (24+4+6пин), Материнская плата INTEL DH77EB (OEM) LGA1155 < H77> PCI-E+DVI+DP+HDMI+GbLAN SATA RAID MicroATX 4DDR-III Процессор CPU Intel Core i5-3330 BOX 3.0 ГГц / 4core / SVGA HD Graphics 2500 / 1+6Мб / 77Вт / 5 ГТ / с LGA1155 Оперативная память Kingston HyperX < KHX1333C9D3B1K2 / 4G> DDR-III DIMM 4Gb KIT 2*2Gb< PC3-10600> CL9 Жесткий диск HDD 1 Tb SATA 6Gb / s Seagate Constellation ES < T1000NM0011> 3.5" 7200rpm 64Mb Оптический привод DVD RAM & DVD±R/RW & CDRW «Asus DRW-24F1ST» SATA (OEM)) – 13 шт.; Монитор Benq GL955 – 13 шт.; Проектор Epson EMP-82 – 1 шт.; Экран Projecta – 1 шт.; Колонки MULTIMEDIA – 1 шт.
Экзамен	402 (2)	Системный блок (Корпус Minitower INWIN EMR009 < Black&Silver> Micro ATX 450W (24+4+6пин), Материнская плата INTEL DH77EB (OEM) LGA1155 < H77> PCI-E+DVI+DP+HDMI+GbLAN SATA RAID MicroATX 4DDR-III Процессор CPU Intel Core i5-3330 BOX 3.0 ГГц / 4core / SVGA HD Graphics 2500 / 1+6Мб / 77Вт / 5 ГТ / с LGA1155 Оперативная память Kingston HyperX < KHX1333C9D3B1K2 / 4G> DDR-III DIMM 4Gb KIT 2*2Gb< PC3-10600> CL9 Жесткий диск HDD 1 Tb SATA 6Gb / s Seagate Constellation ES < T1000NM0011> 3.5" 7200rpm 64Mb Оптический привод DVD RAM & DVD±R/RW & CDRW «Asus DRW-24F1ST» SATA (OEM)) – 13 шт.; Монитор Benq GL955 – 13 шт.; Проектор Epson EMP-82 – 1 шт.; Экран Projecta – 1 шт.; Колонки MULTIMEDIA – 1 шт.
Самостоятельная	408	Системный блок (Корпус Foxconn TLM-454 light/silver 350W Micro ATX

работа студента	(2)	FSP USB. M/B ASUSTeK P5B-MX (RTL) Socket775, CPU Intel Core 2 Duo E4600 BOX 2.4 ГГц / 2Мб / 800МГц 775-LGA, Kingston DDR-II DIMM 512Mb, HDD 80 Gb SATA-II 300 Seagate 7200/ 10 DiamondMax 21. DVD RAM&DVD±R/RW&CDRW ASUS) – 10 шт.; Монитор (Samsung Sync Master 743N 17” LCD) – 10 шт.; Проектор (Acer P1270) – 1 шт.; Экран (ScreenMedia) – 1 шт.
Самостоятельная работа студента	402 (2)	Системный блок (Корпус Minitower INWIN EMR009 < Black&Silver> Micro ATX 450W (24+4+6пин), Материнская плата INTEL DH77EB (OEM) LGA1155 < H77> PCI-E+DVI+DP+HDMI+GbLAN SATA RAID MicroATX 4DDR-III Процессор CPU Intel Core i5-3330 BOX 3.0 ГГц / 4core / SVGA HD Graphics 2500 / 1+6Мб / 77Вт / 5 ГТ / с LGA1155 Оперативная память Kingston HyperX < KHX1333C9D3B1K2 / 4G> DDR-III DIMM 4Gb KIT 2*2Gb< PC3-10600> CL9 Жесткий диск HDD 1 Tb SATA 6Gb / s Seagate Constellation ES < T1000NM0011> 3.5" 7200rpm 64Mb Оптический привод DVD RAM & DVD±R/RW & CDRW «Asus DRW-24F1ST» SATA (OEM)) – 13 шт.; Монитор Benq GL955 – 13 шт.; Проектор Epson EMP-82 – 1 шт.; Экран Projecta – 1 шт.; Колонки MULTIMEDIA – 1 шт.
Самостоятельная работа студента	401 (2)	Системный блок (Intel Core2 DuoE6400/2*512 MB/120GbP5B-VM/3C905CX-TX-M/Kb и Celeron D 320 2,40 Ghz/256 Mb\80 Gb) – 10 шт.; Монитор (Samsung Sync Master 765 MB и Samsung Sync Master 797 MB) – 10 шт.; Проектор Acer X1263 – 1 шт. Экран Projecta – 1 шт.
Практические занятия и семинары	402 (2)	Системный блок (Корпус Minitower INWIN EMR009 < Black&Silver> Micro ATX 450W (24+4+6пин), Материнская плата INTEL DH77EB (OEM) LGA1155 < H77> PCI-E+DVI+DP+HDMI+GbLAN SATA RAID MicroATX 4DDR-III Процессор CPU Intel Core i5-3330 BOX 3.0 ГГц / 4core / SVGA HD Graphics 2500 / 1+6Мб / 77Вт / 5 ГТ / с LGA1155 Оперативная память Kingston HyperX < KHX1333C9D3B1K2 / 4G> DDR-III DIMM 4Gb KIT 2*2Gb< PC3-10600> CL9 Жесткий диск HDD 1 Tb SATA 6Gb / s Seagate Constellation ES < T1000NM0011> 3.5" 7200rpm 64Mb Оптический привод DVD RAM & DVD±R/RW & CDRW «Asus DRW-24F1ST» SATA (OEM)) – 13 шт.; Монитор Benq GL955 – 13 шт.; Проектор Epson EMP-82 – 1 шт.; Экран Projecta – 1 шт.; Колонки MULTIMEDIA – 1 шт.
Самостоятельная работа студента	305 (2)	Персональный компьютер (G31/Intel Core E7500 2x2,93 GHz/1 Gb/250 Gb) – 1 шт.; Персональный компьютер (945/Intel Core E7500 2x2,93 GHz/1 Gb/250 Gb) – 1 шт.; Персональный компьютер (865G/Celeron 2,6 GHz/752 Mb/40Gb) – 1 шт.; Монитор (Acer V173D) – 2 шт.; Монитор (Samsung SyncMaster796MB) – 1 шт.; Принтер (HP Laser 1100A) – 1 шт.; Сканер (Epson V30) – 1 шт.