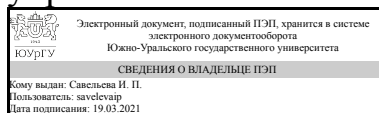


ЮЖНО-УРАЛЬСКИЙ ГОСУДАРСТВЕННЫЙ УНИВЕРСИТЕТ

УТВЕРЖДАЮ:
Директор института
Высшая школа экономики и
управления



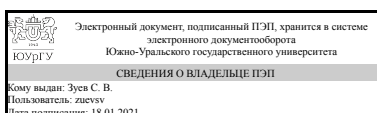
И. П. Савельева

РАБОЧАЯ ПРОГРАММА

дисциплины Б.1.54 Специальная подготовка
для специальности 38.05.01 Экономическая безопасность
уровень специалист **тип программы** Специалитет
специализация Экономико-правовое обеспечение экономической безопасности
форма обучения заочная
кафедра-разработчик Правоохранительная деятельность и национальная безопасность

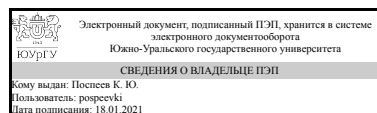
Рабочая программа составлена в соответствии с ФГОС ВО по направлению подготовки 38.05.01 Экономическая безопасность, утверждённым приказом Минобрнауки от 16.01.2017 № 20

Зав.кафедрой разработчика,
д.юрид.н., доц.



С. В. Зуев

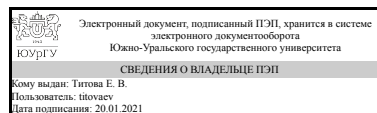
Разработчик программы,
к.пед.н., доцент



К. Ю. Поспеев

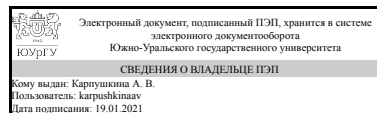
СОГЛАСОВАНО

Директор института
разработчика
к.юрид.н., доц.



Е. В. Титова

Зав.выпускающей кафедрой
Экономическая безопасность
д.экон.н., доц.



А. В. Карпушкина

Челябинск

1. Цели и задачи дисциплины

Изучение учебной дисциплины «Специальная подготовка» студентами имеет особое значение в системе университетской подготовки высококвалифицированных специалистов и преследует следующую цель. Получение обучающимися знаний, формирование умений и навыков, позволяющих им решать задачи будущей профессиональной деятельности в чрезвычайных обстоятельствах. Задачи дисциплины: обучить студентов умелым действиям, обеспечивающим успешное выполнение оперативно-служебных задач в чрезвычайных обстоятельствах; вырабатывать постоянную готовность к решительным и умелым действиям по пресечению противоправных проявлений, с применением физической силы, специальных средств и огнестрельного оружия; сформировать высокую психологическую устойчивость обучаемых, развить у них бдительность, наблюдательность, память и другие профессионально-психологические качества, необходимые в будущей профессиональной деятельности; обучить студентов приемам и способам обеспечения личной безопасности в различных условиях деятельности.

Краткое содержание дисциплины

Учебная дисциплина «Специальная подготовка» является междисциплинарной областью знаний, она интегрирует знания по тактико-специальной подготовке, специальной технике, огневой подготовке информационным технологиям в целостную систему знаний, имеющую прикладной характер. Содержание дисциплины включает в себя следующие разделы и темы: Раздел 1. Тактическая подготовка. Темы: Нормативно-правовое регулирование деятельности правоохранительных органов в чрезвычайных обстоятельствах, чрезвычайных ситуациях, при введении правового режима контртеррористической операции и режима чрезвычайного положения, и в военное время. Структура, состав и задачи правоохранительных органов, основы топографической подготовки, тактико-технические характеристики, нормативно-правовые основы и способы применения вооружения, специальных средств, средств индивидуальной защиты органов дыхания и кожи, используемых подразделениями правоохранительных органов. Раздел 2. Темы: Назначение, боевые свойства, тактико-технические характеристики пистолета Макарова, автомата Калашникова, приемы и правила стрельбы из огнестрельного оружия, учебные стрельбы из служебного оружия.

2. Компетенции обучающегося, формируемые в результате освоения дисциплины

Планируемые результаты освоения ОП ВО (компетенции)	Планируемые результаты обучения по дисциплине (ЗУНы)
ПК-19 способностью применять при решении профессиональных задач психологические методы, средства и приемы	Знать: психологические основы профессионального общения сотрудников правоохранительных органов, методы эмоциональной и когнитивной регуляции для оптимизации собственной деятельности и психологического состояния, психологические основы общения с различными категориями граждан, предупреждения и разрешения

	<p>конфликтов в служебной деятельности</p> <p>Уметь:пользоваться основными приемами профессионального общения и разрешения конфликтных ситуаций, анализировать механизмы возникновения и разрешения эмоциональных конфликтов, природу и возможные пути предупреждения различного поведения в различных группах социального риска</p> <p>Владеть:навыками позитивного общения в процессе профессиональной деятельности, выстраивания социальных и профессиональных взаимодействий с учетом эмоциональных различий, навыками установления психологического контакта, визуальной психодиагностики и психологического воздействия, правильного поведения в конфликтной ситуации</p>
<p>ПК-16 способностью использовать при решении профессиональных задач особенности тактики проведения оперативно-служебных мероприятий в соответствии со спецификой будущей профессиональной деятельности</p>	<p>Знать:основы правового и организационного регулирования деятельности правоохранительных органов при проведении оперативно-служебных мероприятий, тактику действий сотрудников в составе служебных нарядов и функциональных групп при решении профессиональных задач</p> <p>Уметь:применять регламентирующие профессиональную (служебную) деятельность сотрудников правоохранительных органов основные нормативные правовые акты, применять тактические приемы охраны общественного порядка и обеспечения общественной безопасности, выполнять команды, связанные с одиночными и групповыми тактическими действиями при решении оперативно-служебных задач</p> <p>Владеть:навыками самостоятельно и полно анализировать правоприменительную и правоохранительную практику с целью принятия своевременных и компетентных решений при проведении оперативно-служебных мероприятий, способностью обеспечивать законность и правопорядок, безопасность личности, общества и государства при решении профессиональных задач</p>
<p>ПК-18 способностью осуществлять действия по силовому пресечению правонарушений, использовать для решения профессиональных задач специальную технику, оружие, специальные средства, применяемые в деятельности правоохранительных органов, по линии которых осуществляется подготовка специалистов</p>	<p>Знать:правовую основу применения огнестрельного оружия и боеприпасов, используемых правоохранительными органами, назначение, виды, тактико-технические характеристики, правовую основу применения специальной техники и специальных средств, назначение, виды, тактико-технические характеристики специальной техники и специальных средств, направления их применения, принципы функционирования основных видов специальной техники, основные</p>

	<p>направления использования информации, полученной с помощью специальной техники</p> <p>Уметь: пресекать противоправные действия, в том числе с применением физической силы, специальных средств, огнестрельного оружия в нестандартных служебных ситуациях, применительно к различным обстоятельствам и ситуациям практической деятельности решать оперативно-служебные задачи индивидуально и в составе подразделений</p> <p>Владеть: навыками практического применения основных видов специальной техники и специальных средств, при выполнении оперативно-служебных задач, выявления угроз на местности и закрытых помещениях, приемами тактической стрельбы из штатного оружия, приемами безопасного и эффективного задержания преступников, тактическими приемами организации взаимодействия при выполнении оперативно-служебных задач в составе нарядов или функциональных групп</p>
<p>ПК-21 способностью выполнять профессиональные задачи в особых условиях, чрезвычайных обстоятельствах, чрезвычайных ситуациях, в условиях режима чрезвычайного положения и в военное время, оказывать первую помощь, обеспечивать личную безопасность и безопасность граждан в процессе решения служебных задач</p>	<p>Знать: основы правового и организационного регулирования деятельности правоохранительных органов в чрезвычайных обстоятельствах, чрезвычайных ситуациях, при чрезвычайном положении и в военное время, характеризует структуру, состав и задачи федерального органа исполнительной власти в сфере внутренних дел, тактические условия их применения в особых условиях. Подробно характеризует тактико-технические характеристики, нормативно-правовые основы и способы применения вооружения, специальных средств, средств индивидуальной защиты органов дыхания и кожи, используемых подразделениями правоохранительных органов, тактику действий сотрудников в составе служебных нарядов по охране общественного порядка</p> <p>Уметь: решать оперативно-служебные задачи индивидуально и в составе подразделений (нарядов, групп), уяснять полученную задачу, оценивать оперативную обстановку, проводить расчет сил и средств, принимать целесообразные решения, ставить задачи подчиненным, организовывать взаимодействие, обеспечение и управление, читать топографическую карту, производить измерения по ней, ориентироваться на местности с картой и без нее, составлять служебные графические документы и пользоваться ими, пользоваться оружием, специальными средствами, средствами индивидуальной защиты органов дыхания и кожи, средствами связи, обеспечивать безопасность граждан, подчиненного личного состава</p>

Владеть:навыками определения координат объектов по топографической карте, чтения топографических карт, использования и применения специальных средств при выполнении оперативно-служебных задач, оценки оперативной обстановки, организации и руководства службой нарядов и функциональных групп в качестве старшего наряда (группы)

3. Место дисциплины в структуре ОП ВО

Перечень предшествующих дисциплин, видов работ учебного плана	Перечень последующих дисциплин, видов работ
Б.1.45 Безопасность жизнедеятельности, В.1.10 Административное право	Не предусмотрены

Требования к «входным» знаниям, умениям, навыкам студента, необходимым при освоении данной дисциплины и приобретенным в результате освоения предшествующих дисциплин:

Дисциплина	Требования
Б.1.45 Безопасность жизнедеятельности	Знать основные элементы системы обеспечения личной безопасности сотрудников правоохранительных органов, основные виды защищенности сотрудников и их нормативно-правовое обеспечение. Уметь применять специальные средства и физическую силу в условиях крайней необходимости и необходимой обороны, использовать штатные средства связи и иные способы передачи информации в сложной оперативной обстановке. Владеть навыками выявления угроз на местности и закрытых помещениях, приемами тактической стрельбы из штатного оружия, приемами безопасного и эффективного задержания преступников, тактическими приемами организации взаимодействия при выполнении оперативно-служебных задач в составе нарядов или функциональных групп
В.1.10 Административное право	Знать основные понятия, категории, институтов, правовых статусов субъектов уметь использовать данные знания применительно к отдельным отраслям юридических наук, владеть навыком в соответствии со спецификой будущей профессиональной деятельности.

4. Объём и виды учебной работы

Общая трудоемкость дисциплины составляет 2 з.е., 72 ч.

Вид учебной работы	Всего часов	Распределение по семестрам в часах

		Номер семестра
		12
Общая трудоёмкость дисциплины	72	72
<i>Аудиторные занятия:</i>	8	8
Лекции (Л)	0	0
Практические занятия, семинары и (или) другие виды аудиторных занятий (ПЗ)	8	8
Лабораторные работы (ЛР)	0	0
<i>Самостоятельная работа (СРС)</i>	64	64
подготовка к устному опросу на практических занятиях	16	16
подготовка к зачету	16	16
изучение и обобщение практики применения огнестрельного оружия и специальных средств сотрудниками правоохранительных органов	16	16
самостоятельное изучение основной и дополнительной литературы по вопросам темы, отнесенным к самостоятельному изучению	16	16
Вид итогового контроля (зачет, диф.зачет, экзамен)	-	зачет

5. Содержание дисциплины

№ раздела	Наименование разделов дисциплины	Объем аудиторных занятий по видам в часах			
		Всего	Л	ПЗ	ЛР
1	Тактическая подготовка	5	0	5	0
2	Огневая подготовка	3	0	3	0

5.1. Лекции

Не предусмотрены

5.2. Практические занятия, семинары

№ занятия	№ раздела	Наименование или краткое содержание практического занятия, семинара	Кол-во часов
1	1	Нормативно-правовое регулирование деятельности правоохранительных органов в чрезвычайных обстоятельствах, чрезвычайных ситуациях, при введении правового режима контртеррористической операции и режима чрезвычайного положения, и в военное время. Структура, состав и задачи правоохранительных органов.	1
2	1	Основы топографической подготовки	2
3	1	Тактико-технические характеристики, нормативно-правовые основы и способы применения вооружения, специальных средств, средств индивидуальной защиты органов дыхания и кожи, используемых подразделениями правоохранительных органов	2
4	2	Назначение, боевые свойства, тактико-технические характеристики пистолета Макарова, автомата Калашникова	1
5	2	Приемы и правила стрельбы из огнестрельного оружия	1
6	2	Учебные стрельбы из служебного оружия	1

5.3. Лабораторные работы

Не предусмотрены

5.4. Самостоятельная работа студента

Выполнение СРС		
Вид работы и содержание задания	Список литературы (с указанием разделов, глав, страниц)	Кол-во часов
подготовка к зачету	ЭУМД осн. лит. 2-5, доп.лит. 6, 8-14	16
подготовка к устному опросу на практических занятиях	ЭУМД осн. лит. 2-4, доп. лит. 7- 12	16
самостоятельное изучение основной и дополнительной литературы по вопросам темы, отнесенным к самостоятельному изучению	ЭУМД осн. лит. 2,3 доп. лит. 6 -8	16
изучение и обобщение практики применения огнестрельного оружия и специальных средств сотрудниками правоохранительных органов	ЭУМД осн. лит. 3,5. доп. лит 6, 9	16

6. Инновационные образовательные технологии, используемые в учебном процессе

Инновационные формы учебных занятий	Вид работы (Л, ПЗ, ЛР)	Краткое описание	Кол-во ауд. часов
Ролевая игра	Практические занятия и семинары	Ролевая игра по закреплению алгоритма безопасного поведения сотрудников правоохранительных органов при обнаружении взрывчатых и взрывоопасных веществ, взрывных устройств. Тема № 6.	1
Решение служебных (практических, ситуационных) задач	Практические занятия и семинары	вид практических занятий, направленный на формирование общекультурных и профессиональных компетенций при выполнении функциональных обязанностей сотрудника. Тема №1	1
Анализ конкретной ситуации	Практические занятия и семинары	групповая работа, направленная на правовой анализ и оценку ситуации, тактики действий сотрудника полиции, обоснование принятых решений. Тема № 2.	1
Технологии имитационного моделирования	Практические занятия и семинары	Моделирование в учебном процессе различного рода отношений и условий реальной практической профессиональной деятельности. Тема № 3.	1

Собственные инновационные способы и методы, используемые в образовательном процессе

Не предусмотрены

Использование результатов научных исследований, проводимых университетом, в рамках данной дисциплины: нет

7. Фонд оценочных средств (ФОС) для проведения текущего контроля успеваемости, промежуточной аттестации по итогам освоения дисциплины

7.1. Паспорт фонда оценочных средств

Наименование разделов дисциплины	Контролируемая компетенция ЗУНы	Вид контроля (включая текущий)	№№ заданий
Тактическая подготовка	ПК-21 способностью выполнять профессиональные задачи в особых условиях, чрезвычайных обстоятельствах, чрезвычайных ситуациях, в условиях режима чрезвычайного положения и в военное время, оказывать первую помощь, обеспечивать личную безопасность и безопасность граждан в процессе решения служебных задач	Проверка решения практических задач задач (текущий контроль)	Задачи № 1-10
Все разделы	ПК-21 способностью выполнять профессиональные задачи в особых условиях, чрезвычайных обстоятельствах, чрезвычайных ситуациях, в условиях режима чрезвычайного положения и в военное время, оказывать первую помощь, обеспечивать личную безопасность и безопасность граждан в процессе решения служебных задач	Зачет (устный ответ на теоретический вопрос, решение ситуационной задачи)	Устный ответ на теоретический вопрос, решение ситуационной задачи
Все разделы	ПК-16 способностью использовать при решении профессиональных задач особенности тактики проведения оперативно-служебных мероприятий в соответствии со спецификой будущей профессиональной деятельности	Зачет (устный ответ на теоретический вопрос, решение ситуационной задачи)	Устный ответ на теоретический вопрос, решение ситуационной задачи
Тактическая подготовка	ПК-16 способностью использовать при решении профессиональных задач особенности тактики проведения оперативно-служебных мероприятий в соответствии со спецификой будущей профессиональной деятельности	Тестирование (текущий контроль)	Тесты №1, 2 - 30
Огневая подготовка	ПК-19 способностью применять при решении профессиональных задач психологические методы, средства и приемы	отработка нормативов по огневой подготовке (текущий контроль)	нормативы по огневой подготовке
Все разделы	ПК-21 способностью выполнять профессиональные задачи в особых условиях, чрезвычайных обстоятельствах, чрезвычайных ситуациях, в условиях режима чрезвычайного положения и в военное время, оказывать первую помощь, обеспечивать личную безопасность и безопасность граждан в процессе решения служебных задач	Рабочая тетрадь по дисциплине (текущий контроль)	Подготовка и заполнение рабочей тетради по дисциплине
Все разделы	ПК-18 способностью осуществлять действия по силовому пресечению правонарушений, использовать для	Зачет (устный ответ на теоретический	Устный ответ на теоретический вопрос, решение

	решения профессиональных задач специальную технику, оружие, специальные средства, применяемые в деятельности правоохранительных органов, по линии которых осуществляется подготовка специалистов	вопрос, решение ситуационной задачи)	ситуационной задачи
Огневая подготовка	ПК-16 способностью использовать при решении профессиональных задач особенности тактики проведения оперативно-служебных мероприятий в соответствии со спецификой будущей профессиональной деятельности	выполнение упражнений учебных стрельб (текущий контроль)	выполнение упражнений учебных стрельб
Все разделы	ПК-19 способностью применять при решении профессиональных задач психологические методы, средства и приемы	Доклад	доклады (сообщения) - 20
Все разделы	ПК-19 способностью применять при решении профессиональных задач психологические методы, средства и приемы	Зачет (устный ответ на теоретический вопрос, решение ситуационной задачи)	Устный ответ на теоретический вопрос, решение ситуационной задачи

7.2. Виды контроля, процедуры проведения, критерии оценивания

Вид контроля	Процедуры проведения и оценивания	Критерии оценивания
выполнение упражнений учебных стрельб (текущий контроль)	Выполнение упражнений учебных стрельб студентом осуществляется индивидуально на практических занятиях в тире ЮУрГУ. Студент выполняет условия и порядок упражнения № 1 из пистолета Макарова в соответствии с Наставлением по ОП. При оценивании результатов мероприятия используется балльно-рейтинговая система оценивания результатов учебной деятельности обучающихся (утверждена приказом ректора от 24.05.2019 г. № 179). Каждое выбитое очко соответствует 1 баллу. Не пораженная мишень соответствует 0 баллов. Максимальное количество баллов – 20. Весовой коэффициент мероприятия – 1.	Зачтено: Рейтинг обучающегося за мероприятие больше или равен 60% Не зачтено: Рейтинг обучающегося за мероприятие менее 60%
Доклад	Устный доклад на практическом занятии по выбранной теме по списку в журнале в порядке очереди. Студент выбирает тему, находит материал в журнале или в сети Интернет, выступает перед аудиторией, преподаватель и студенты задают уточняющие вопросы. Время, отведенное на доклад - 5-7 минут При оценивании результатов мероприятия используется балльно-рейтинговая система оценивания результатов учебной деятельности обучающихся (утверждена приказом ректора от 24.05.2019 г. № 179) Качественно выполненный доклад соответствует 20 баллам. За каждый не верно данный ответ на дополнительный вопрос снимается 1 балл. Не сделанный доклад соответствует 0 баллов. Максимальное количество баллов – 20. Весовой коэффициент мероприятия – 1.	Зачтено: Рейтинг обучающегося за мероприятие больше или равен 60% Не зачтено: Рейтинг обучающегося за мероприятие менее 60%

<p>Зачет (устный ответ на теоретический вопрос, решение ситуационной задачи)</p>	<p>Зачет проводится письменно по билетам, в которых есть один вопрос теоретический и одна задача. Теоретический вопрос и практическое задание позволяет оценить сформированность компетенций. На ответы отводится 20 минут. При оценивании результатов мероприятия используется балльно-рейтинговая система оценивания результатов учебной деятельности обучающихся (утверждена приказом ректора от 24.05.2019 г. № 179) Правильный ответ на теоретический вопрос соответствует 20 баллов. Неправильный ответ на вопрос соответствует 0 баллов. Правильное решение задачи соответствует 20 баллам. Неправильное решение задачи соответствует 0 баллов. Максимальное количество баллов – 40</p>	<p>Зачтено: рейтинг обучающегося за мероприятие больше или равно 60 %. Не зачтено: рейтинг обучающегося за мероприятие менее 60 %</p>
<p>отработка нормативов по огневой подготовке (текущий контроль)</p>	<p>отработка нормативов по огневой подготовке осуществляется индивидуально. Студентом выполняются условия и порядок отработки нормативов по ПМ и автомату Калашникова и не превышает время отведенное для выполнения норматива в соответствии с Наставлением по огневой подготовке. При оценивании результатов мероприятия используется балльно-рейтинговая система оценивания результатов учебной деятельности обучающихся (утверждена приказом ректора от 24.05.2019 г. № 179). Правильно выполненный норматив соответствует 4 баллам. Неправильно выполненный норматив с превышением времени соответствует 0 баллов. Максимальное количество баллов – 20. Весовой коэффициент мероприятия – 1.</p>	<p>Зачтено: Рейтинг обучающегося за мероприятие больше или равен 60% Не зачтено: Рейтинг обучающегося за мероприятие менее 60%</p>
<p>Проверка решения практических задач (текущий контроль)</p>	<p>Проверка решения практических задач осуществляется во время практического занятия. Студент для проверки предоставляет подписанную и заполненную Рабочую тетрадь по тактико-специальной подготовке. Время, отведенное на проверку -5 минут При оценивании результатов мероприятия используется балльно-рейтинговая система оценивания результатов учебной деятельности обучающихся (утверждена приказом ректора от 24.05.2019 г. № 179) Правильное решение всех 10 задач соответствует 20 баллам. Каждая правильно решенная задача соответствует 2 баллам. Нерешенные задачи соответствуют 0 баллов. Максимальное количество баллов – 20. Весовой коэффициент мероприятия – 1.</p>	<p>Зачтено: : рейтинг обучающегося за мероприятие больше или равен 60% Не зачтено: рейтинг обучающегося за мероприятие менее 60%</p>
<p>Тестирование (текущий контроль)</p>	<p>Тестирование проводится письменно или с помощью специальной программы на последнем практическом занятии. Студенту задаются 10 вопросов из списка тестов. Время, отведенное на опрос -10 минут При оценивании результатов мероприятия используется балльно-рейтинговая система оценивания результатов учебной деятельности обучающихся (утверждена приказом ректора от 24.05.2019 г. № 179) Правильный ответ на вопрос соответствует 2 баллам. Неправильный ответ на вопрос соответствует 0 баллов. Максимальное количество баллов – 20. Весовой коэффициент мероприятия – 1.</p>	<p>Зачтено: Рейтинг обучающегося за мероприятие больше или равен 60% Не зачтено: Рейтинг обучающегося за мероприятие менее 60%</p>

<p>Рабочая тетрадь по дисциплине (текущий контроль)</p>	<p>Студент для проверки предоставляет подписанную и заполненную Рабочую тетрадь по учебной дисциплине. Время, отведенное на проверку -5 минут.</p> <p>При оценивании результатов мероприятия используется балльно-рейтинговая система оценивания результатов учебной деятельности обучающихся (утверждена приказом ректора от 24.05.2019 г. № 179). Подготовленные и заполненные все темы рабочей тетради по дисциплине соответствуют 5 баллам. Каждая заполненная тема в рабочей тетради соответствует 1 баллу.</p> <p>Неподготовленные и незаполненные темы рабочей тетради по дисциплине соответствуют 0 баллов.</p> <p>Максимальное количество баллов – 5. Весовой коэффициент мероприятия – 1.</p>	<p>Зачтено: Рейтинг обучающегося за мероприятие больше или равен 60%</p> <p>Не зачтено: Рейтинг обучающегося за мероприятие менее 60%</p>
---	---	---

7.3. Типовые контрольные задания

Вид контроля	Типовые контрольные задания
<p>выполнение упражнений учебных стрельб (текущий контроль)</p>	<p>Расстояние до цели: 25 м.</p> <p>Цель: грудная фигура с кругами (мишень № 4) на щите 75x75 см, установленная на высоте уровня глаз стреляющего, неподвижная.</p> <p>Положение для стрельбы: стоя.</p> <p>Порядок выполнения упражнения: по команде руководителя стрельб сотрудник выходит на огневой рубеж, принимает положение для стрельбы и докладывает о готовности к стрельбе. Проверив готовность сотрудника к стрельбе, руководитель подает команду «Огонь». По этой команде сотрудник извлекает пистолет из кобуры, выключает предохранитель, досылает патрон в патронник, производит три прицельных выстрела в мишень.</p> <p>Количество патронов: 3 шт.</p> <p>Время на стрельбу: не ограничено.</p> <p>1 упражнение. Стрельба с места по неподвижной цели</p> <p>упражнение №1.pdf</p>
<p>Доклад</p>	<p>5. Цветовое оформление, пояснительные надписи и цифровое обозначение топографических карт, используемых в ОВД.</p> <p>3. Нормативно-правовое обеспечение использования элементов топографии в деятельности ОВД.</p> <p>4. Основные способы измерений расстояний и площадей по карте.</p> <p>2. Графические документы в деятельности ОВД. Виды документов.</p> <p>Порядок составления и подготовки к работе.</p> <p>1. Способы ориентирования на местности при выполнении оперативно-служебных задач.</p> <p>доклады (сообщения).pdf</p>
<p>Зачет (устный ответ на теоретический вопрос, решение ситуационной задачи)</p>	<p>4. Полярные координаты.</p> <p>8. Характеристика скатов.</p> <p>3. Подразделению полиции поставлена задача, переправиться через реку Соть в квадрате (7013) (Карта У-34-37-В).</p> <p>1. Руководителем оперативного штаба специальной операции по поиску и задержанию вооружённого преступника принято решение о выставлении наблюдательного поста на высоте 233,5 (7415) (Карта У-34-37-В).</p> <p>практические задания</p> <p>Исполнить: определить географические и прямоугольные координаты наблюдательного поста.</p>

	<p>9. Ориентирование на местности без карты, его способы. Исполнить: дайте детальную оценку реки Соть в данном квадрате: ширина, глубина, грунт дна, скорость течения, возможность съездов к воде, обрыв (дамбы), наличие пляжа, ширина затопления поймы в период половодья, возможности форсирования вброд техники.</p> <p>10. Ориентирование по карте в движении. Этапы. Исполнить: сколько времени потребуется для преодоления этих расстояний на автомобилях при средней скорости движения 30 км/час.</p> <p>7. Сущность изображения рельефа на карте, плане.</p> <p>2. Классификация тактических свойств местности.</p> <p>1. Виды местности и их характеристика.</p> <p>3. Виды масштабов, их определение.</p> <p>5. Разновидности топографических карт по масштабам и назначению.</p> <p>6. Международная разграфка и номенклатура топографических карт Российской Федерации.</p> <p>2. Старшим группы преследования при измерении расстояний по карте масштаба 1:200 000 на курвиметре получены отсчёты: а) 27 см; б) 14 см; в) 37 см. Местность равнинная.</p> <p>вопросы для итогового контроля (зачет).pdf; разноуровневые задачи и задания.pdf</p>
<p>отработка нормативов по огневой подготовке (текущий контроль)</p>	<p>Запрещается бросать части пистолета</p> <p>Условия (порядок) выполнения норматива: оружие на столе; сотрудник находится у оружия.</p> <p>При этом части пистолета необходимо класть на стол в порядке очередности разборки.</p> <p>2. Сборка пистолета после неполной разборки</p> <p>Пистолет Макарова</p> <p>извлечь магазин из основания рукоятки;</p> <p>надеть на ствол возвратную пружину;</p> <p>Порядок сборки пистолета после неполной разборки:</p> <p>отделить затвор от рамки, для чего оттянуть спусковую скобу вниз, перекосив ее влево (вправо), упереть ее в рамку, после чего отвести затвор в крайнее заднее положение, приподняв его задний конец, выдвинуть вперед, сняв со ствола, вернуть спусковую скобу в исходное положение; снять со ствола возвратную пружину.</p> <p>вставить магазин в основание рукоятки;</p> <p>Допускается присоединение затвора к рамке без оттягивания спусковой скобы</p> <p>Условия (порядок) выполнения норматива: оружие разобрано; части и механизмы аккуратно разложены на столе; сотрудник находится у оружия.</p> <p>убедиться в отсутствии патрона в патроннике, для чего выключить предохранитель (опустить флажок вниз), отвести затвор в заднее положение, поставить его на затворную задержку и осмотреть патронник, после чего нажатием большим пальцем на затворную задержку отпустить затвор;</p> <p>положить оружие на стол предохранителем вверх.</p> <p>1. Неполная разборка пистолета</p> <p>Порядок неполной разборки пистолета:</p> <p>присоединить затвор к рамке, для чего, удерживая рамку, оттянуть спусковую скобу вниз, перекосив ее влево (вправо), упереть спусковую скобу в рамку, ввести свободный конец возвратной пружины в канал затвора и отвести его в крайнее заднее положение так, чтобы дульная часть ствола прошла через канал затвора и выступила наружу. Опустить задний конец затвора на рамку, прижимая его к ней, отпустить затвор, вернуть спусковую скобу на свое место, включить предохранитель</p>

	(поднять флажок вверх); НОРМАТИВЫ ПО ОГНЕВОЙ ПОДГОТОВКЕ.pdf
Проверка решения практических задач (текущий контроль)	<p>Исполнить: дать характеристику маршрута (дорожная сеть, населённые пункты, гидротехнические сооружения).</p> <p>Задача № 5 Руководителем оперативного штаба специальной операции по поиску и задержанию вооружённого преступника принято решение о выставлении наблюдательного поста на высоте 233,5 (7415) (Карта У-34-37-В). Сводному отряду полиции поставлена задача выдвинуться в исходный район по маршруту: южная окраина нас. пункта Окунево (7012) – перекресток дорог (6912) – перекресток дорог (6813-Б) – дом лесника (6713) – нас. пункт Добрынино (6614) – нас. пункт Турейка (6615) – переезд (6415) (Карта У-34-37-В).</p> <p>Исполнить: определить протяжённость маршрута и описать тактические свойства местности по маршруту.</p> <p>Исполнить: сколько времени потребуется для преодоления этих расстояний на автомобилях при средней скорости движения 30 км/час.</p> <p>Задача № 4 Старшим группы преследования при измерении расстояний по карте масштаба 1:200 000 на курвиметре получены отчёты: а) 27 см; б) 14 см; в) 37 см. Местность равнинная.</p> <p>Исполнить: определить количество подъёмов и спусков на маршруте, а также максимальную абсолютную высоту на нём.</p> <p>Задача № 2 Исполнить: определить географические и прямоугольные координаты наблюдательного поста.</p> <p>Задача № 1 Разведывательному дозору предстоит двигаться по маршруту: Дворики (7708) – Борисово (7610) – Заречье (7612) – Калитино (7514) (Карта У-34-37-В).</p> <p>Подразделение полиции совершает марш по автодороге по маршруту: Лукино (8110) – Заречье (7612) – Каменногорск (6614) (Карта У-34-37-В).</p> <p>Задача № 3 разноуровневые задачи и задания.pdf</p>
Тестирование (текущий контроль)	<p>1) Руководитель (помощник руководителя) стрельб; 3) Помощник руководителя стрельб. 4. Разрешение на открытие огня дает только... 2) Правительством Российской Федерации; 1) снаряжает магазин (магазины) патронами и убирает в карманы одежды; 1) Президентом Российской Федерации; 2) в составе подразделения; 1. Сотрудник полиции имеет право на применение огнестрельного оружия... 5) Всеми вышеперечисленными требованиями. 3. Безопасность при проведении стрельб обеспечивается: 3) Министерством внутренних дел Российской Федерации. 1) Точным соблюдением сотрудниками установленных мер безопасности при обращении с оружием и боеприпасами; 2) снаряжает магазин (магазины) патронами и удерживает его (их) в руке. 2) Правильной организацией стрельб и высокой дисциплинированностью сотрудников; 3) снаряжает магазин патронами и вставляет в основание рукоятки пистолета. 1) лично; 5. При стрельбе из пистолета по команде «Магазин снарядить»</p>

	сотрудник... 3) Оба варианта верны. 2. Перечень состоящих на вооружении полиции огнестрельного оружия и патронов к нему устанавливается... 2) Руководитель стрельб; 4) Исправностью оружия, боеприпасов, имитационных средств, пулеприемников, противорикошетного и противопожарного оборудования, освещения, средств усиления речи и передачи команд; 3) Четким и грамотным руководством проводимых мероприятий; Тестовые задания по Огневой подготовке №2.pdf; Тестовые задания по Огневой подготовке №1.pdf
Рабочая тетрадь по дисциплине (текущий контроль)	

8. Учебно-методическое и информационное обеспечение дисциплины

Печатная учебно-методическая документация

а) основная литература:

Не предусмотрена

б) дополнительная литература:

Не предусмотрена

в) отечественные и зарубежные журналы по дисциплине, имеющиеся в библиотеке:

1. «Уголовное право».
2. «Журнал российского права».
3. «Законность».
4. «Проблемы права».
5. «Вестник Южно-Уральского государственного университета.

Серия: Право».

г) методические указания для студентов по освоению дисциплины:

1.

из них: учебно-методическое обеспечение самостоятельной работы студента:

2.

Электронная учебно-методическая документация

№	Вид литературы	Наименование разработки	Наименование ресурса, электронная форма
1	Методические пособия для самостоятельной работы студента	Основы методики проведения занятий по огневой подготовке : учеб.-метод. пособие / И. В. Пенькова, О. О. Осипов, В. Ф. Выштикалюк, Д. В. Пивоваров. — Омск : Омская академия МВД России, 2014. — 56 с.	еLIBRARY
2	Основная	Топографическая подготовка сотрудников правоохранительных органов	Электронная

	литература	[Электронный ресурс] : учеб. пособие / К. Ю. Поспеев ; Юж.-Урал. гос. ун-т, Юрид. ин-т ; ЮУрГУ, 2016. - Режим доступа: http://www.lib.susu.ac.ru/ftd?base=SUSU_METHOD&key=000552402	каталог ЮУрГУ
3	Основная литература	Огневая подготовка сотрудников правоохранительных органов [Электронный ресурс] : учеб. пособие / К. Ю. Поспеев, Н. В. Астафьев ; Юж.-Урал. гос. ун-т, Юрид. ин-т ; ЮУрГУ, 2016. - Режим доступа: http://www.lib.susu.ac.ru/ftd?base=SUSU_METHOD&key=000552400	Электронный каталог ЮУрГУ
4	Основная литература	Плохих Г.И. Специальная подготовка сотрудников органов внутренних дел [Текст]: учеб. пособие / Г.И. Плохих; Юго-Зап. гос. ун-т. Курск, 2014. – 333с.	eLIBRARY
5	Основная литература	Огневая подготовка сотрудников органов внутренних дел : учебно-методическое пособие / Т.С. Купавцев, А.А. Моисеенко, П.В. Никифоров, В.В. Семенов. – 2-е изд., перераб. и доп. – Барнаул : Барнаульский юридический институт МВД России, 2014. – 342 с.	eLIBRARY
6	Дополнительная литература	Вострокнутов, А. Л. Защита населения и территорий в чрезвычайных ситуациях. Основы топографии : учебник / А. Л. Вострокнутов, В. Н. Супрун, Г. В. Шевченко ; под общ. ред. А. Л. Вострокнутова. — М. : Издательство Юрайт, 2017. — 399 с.	Электронный каталог ЮУрГУ
7	Дополнительная литература	Огнестрельное оружие, состоящее на вооружении в подразделениях МВД России: учебное пособие /сост. А.А. Ахматгатин, С.Н. Сериков. – Иркутск: ФГКОУ ВО ВСИ МВД России, 2015. –172с.	eLIBRARY
8	Дополнительная литература	Сысоев, А.А. Порядок разработки графических документов при возникновении чрезвычайных обстоятельств и правила работы с ними : учебное пособие / А.А. Сысоев. – Иркутск : ФГКОУ ВПО ВСИ МВД России, 2014. – 68с.	eLIBRARY
9	Дополнительная литература	Специальная техника органов внутренних дел : хрестоматия / сост. В.Э. Баумтрог. – Барнаул : Барнаульский юридический институт МВД России, 2014. – 142с.	eLIBRARY
10	Дополнительная литература	Кемпф, В.А. Основы применения специальной техники в профессиональной деятельности сотрудника полиции : учебное пособие / В.А. Кемпф. – Барнаул : Барнаульский юридический институт МВД России, 2016. – 70с.	eLIBRARY
11	Дополнительная литература	Дмитриевский, А.А. Внешняя баллистика: Учебник для студентов вузов. [Электронный ресурс] / А.А. Дмитриевский, Л.Н. Лысенко. — Электрон. дан. — М. : Машиностроение, 2005. — 608 с. — Режим доступа: http://e.lanbook.com/book/767 — Загл. с экрана.	Электронная библиотека системы издательства Лань
12	Дополнительная литература	Правовое обеспечение профессиональной деятельности : учебник и практикум / А. Я. Капустин [и др.] ; под ред. А. Я. Капустина. — 2-е изд., перераб. и доп. — М. : Издательство Юрайт, 2017. — 382 с.	Электронный каталог ЮУрГУ
13	Дополнительная литература	Вострокнутов, А. Л. Основы топографии : учебник / А. Л. Вострокнутов, В. Н. Супрун, Г. В. Шевченко ; под общ. ред. А. Л. Вострокнутова. — М. : Издательство Юрайт, 2017. — 196 с.	Электронный каталог ЮУрГУ
14	Дополнительная литература	Чапчиков, С.Ю. Комментарий к Федеральному закону от 7 февраля 2011 г. № 3-ФЗ «О полиции» (постатейный). [Электронный ресурс] — Электрон. дан. — М. : Юстицинформ, 2012. — 400 с. — Режим доступа: http://e.lanbook.com/book/10539	Электронная библиотека системы издательства Лань
15	Дополнительная литература	Подготовка сотрудников правоохранительных органов к деятельности по ликвидации чрезвычайных ситуаций [Электронный ресурс] : учеб. пособие / К. Ю. Поспеев ; Юж.-Урал. гос. ун-т, Юрид. ин-т ; ЮУрГУ, 2016. - Режим доступа: http://www.lib.susu.ac.ru/ftd?base=SUSU_METHOD&key=000552401	Электронный каталог ЮУрГУ
16	Дополнительная литература	Современное стрелковое оружие, состоящее на вооружении сотрудников органов внутренних дел: учебно-практическое пособие / С.Н.Архипов[и	eLIBRARY

		др.]. – Тюмень: Тюменский институт повышения квалификации сотрудников МВД России, 2015. – 202с.	
17	Основная литература	Поспеев, К. Ю. Огневая подготовка сотрудников правоохранительных органов : учебное пособие для вузов / К. Ю. Поспеев, Н. В. Астафьев. — 2-е изд. — Москва : Издательство Юрайт, 2020. — 206 с. — (Высшее образование). — ISBN 978-5-534-12779-9. — Текст : электронный // ЭБС Юрайт [сайт].	Электронная библиотека Юрайт

9. Информационные технологии, используемые при осуществлении образовательного процесса

Перечень используемого программного обеспечения:

1. Microsoft-Windows(бессрочно)
2. Microsoft-Office(бессрочно)
3. ABBYY-FineReader 8(бессрочно)

Перечень используемых информационных справочных систем:

1. ООО "ГарантУралСервис"-Гарант(бессрочно)

10. Материально-техническое обеспечение дисциплины

Вид занятий	№ ауд.	Основное оборудование, стенды, макеты, компьютерная техника, предустановленное программное обеспечение, используемое для различных видов занятий
Практические занятия и семинары	209 (8Э)	1. Доска поворотная – 1 шт.; 2. Жалюзи вертикальные – 4 компл.; 3. Стол на металлокаркасе с полкой – 22 шт.; 4. Стул офисный стандарт – 1 шт.; 5. Стул ученический не регулируемый – 42 шт.; 6. Стол-витрина – 2 шт. 7. Стол-витрина наклонный – 5 шт. 8. Шкаф-витрина 4 створки заполнение – стекло – 2 шт.; 9. Стол компьютерный – 1 шт.; 10. Комплект компьютерного оборудования (монитор; системный блок; мышь компьютерная; клавиатура) - 1 шт.; 11. Документ камера 1 шт. 12. Проектор – 1 шт.; 13. Манекен мужской (экипировка сотрудника для ликвидации последствий чрезвычайных ситуаций: общевойсковой защитный комплект – 1 шт.; противогаз гражданский фильтрующий – 1 шт.) – 1 шт.; 14. Манекен мужской (экипировка сотрудника для ликвидации последствий чрезвычайных ситуаций: костюм Л-1 – 1 шт.; противогаз гражданский фильтрующий – 1 шт.) – 1 шт.; 15. Манекен (экипировка сотрудника для ликвидации последствий массовых беспорядков: бронежилет - 1 шт.; шлем защитный со съёмным забралом – 1 шт.; щит противоударный – 1 шт.; палка специальная ПР-73 – 1 шт.) – 1 шт.; 16. Курвиметр - 2 шт.; 17. Противогаз гражданский фильтрующий – 8 шт.; 18. Войсковой прибор химической разведки (ВПХР) - 2 шт.; 19. Измеритель мощности дозы (рентгенметр) ДП-5В - 2 шт.; 20. Комплект индивидуальных дозиметров ИД-1 - 2 шт.; 21. Макет гранаты РГД-5 – 5 шт.; 22. Макет гранаты Ф -1 -5 шт.; 23. Бронежилет - 1 шт.; 24. Бронешит – 1 шт.; 25. Шлем защитный со съёмным забралом – 1 шт.; 26. Пулестойкий защитный шлем 1 шт.; 27. Компас Андрианова 15 шт.; 28. Палка специальная ПР-73 – 19 шт.; 29. Средства ограничения подвижности – 10 шт.; 30. Набор учебных топографических карт – 15 шт.; 31. Плакаты с обучающими материалами – 10 шт.
Практические	011	Стрелковый тир ЮУрГУ

занятия и семинары	(1)	
--------------------	-----	--