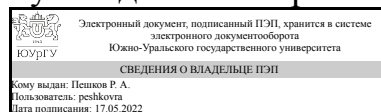


УТВЕРЖДАЮ:
Руководитель направления



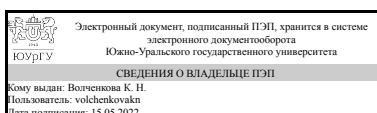
Р. А. Пешков

РАБОЧАЯ ПРОГРАММА

дисциплины 1.О.01 Иностранный язык в профессиональной деятельности
для направления 24.04.01 Ракетные комплексы и космонавтика
уровень Магистратура
форма обучения очная
кафедра-разработчик Иностранные языки

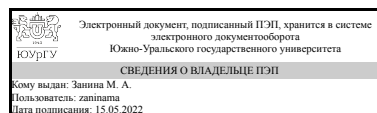
Рабочая программа составлена в соответствии с ФГОС ВО по направлению подготовки 24.04.01 Ракетные комплексы и космонавтика, утверждённым приказом Минобрнауки от 05.02.2018 № 84

Зав.кафедрой разработчика,
к.пед.н., доц.



К. Н. Волченкова

Разработчик программы,
старший преподаватель



М. А. Занина

1. Цели и задачи дисциплины

Цель курса – Развитие профессионально-ориентированной иноязычной коммуникативной компетенции, достаточной для осуществления профессионально-деловой, научной и информационной деятельности, а также для дальнейшего самообразования. Задачи курса: - развитие навыков письменной и устной коммуникации в профессионально-деловой и научной сферах; - овладение всеми видами чтения оригинальной литературы по специальности; - формирование умений пользоваться современными методами поиска, обработки и анализа иноязычной информации профессионального и научного характера; - расширение и углубление сферы компетенции в области непрерывного профессионально-ориентированного иноязычного образования в контексте смены научных парадигм и развития новых образовательных технологий.

Краткое содержание дисциплины

Модуль I. Язык для академических целей. Тема 1. Информационный поиск. Тема 2. Оценка академических ресурсов. Тема 3. Навыки презентации информации. Тема 4. Навыки ведения дискуссии. Академический стиль. Тема 5. Академическое письмо. Тема 6. Аннотация. Тезисы. Тема 7. Структура научной статьи IMRAD. Модуль II. Язык для профессиональных целей. Тема 1. История развития ракетостроения. Тема 2. Известные конструкторские бюро. Тема 3. Особенности конструкции космических кораблей. Тема 4. Современные летательные аппараты и новейшие технологии их разработки. Тема 5. Завоевание космоса.

2. Компетенции обучающегося, формируемые в результате освоения дисциплины

Планируемые результаты освоения ОП ВО (компетенции)	Планируемые результаты обучения по дисциплине
УК-4 Способен применять современные коммуникативные технологии, в том числе на иностранном(ых) языке(ах), для академического и профессионального взаимодействия	Знает: основные различия письменного и устного академического дискурса, терминологическую базу для профессионального общения; современные коммуникативные технологии на русском и иностранном языках; способы поиска источников профессиональной информации на иностранном языке Умеет: адекватно понимать и интерпретировать устные и письменные академические тексты; составлять академические тексты (рефераты, аннотации, обзоры, статьи); создавать адекватные высказывания в условиях конкретной ситуации профессионально-ориентированного общения; реализовать коммуникативное намерение с целью воздействия на партнера по профессиональному общению применять на практике коммуникативные технологии, методы и способы профессионально-ориентированного общения для академического и профессионального взаимодействия; работать с источниками профессиональной информации на иностранном языке

	<p>Имеет практический опыт: использования коммуникативных стратегий для профессионально-ориентированной деятельности; использования приемов чтения профессионально-ориентированных текстов структурирования усваиваемого материала; методикой межличностного профессионального общения на русском и иностранном языках; презентационными технологиями для представления результатов исследовательской деятельности; исследовательскими технологиями для выполнения проектных заданий; речевых стратегий для участия в профессионально-ориентированной коммуникации на иностранном языке</p>
<p>УК-5 Способен анализировать и учитывать разнообразие культур в процессе межкультурного взаимодействия</p>	<p>Знает: основы академической культуры зарубежных стран; основы межкультурной профессионально-ориентированной коммуникации, основные принципы поведения в поликультурном социуме для решения профессионально-ориентированных и исследовательских задач; механизмы поиска информации о культурных особенностях и традициях различных профессиональных, необходимой для профессионального взаимодействия с представителями другой культуры в процессе выполнения проектной, академической и исследовательской деятельности</p> <p>Умеет: владеть разнообразным арсеналом форм и средств культурного общения в академической среде, выполнять отдельные задания по проведению исследований (реализации проектов) в команде с представителями иноязычной культуры; выстраивать профессиональное взаимодействие, учитывая особенности различных культур, проявлять толерантность, эмпатию, открытость и дружелюбие при общении с представителями другой культуры; выступать в роли медиатора культур; демонстрировать уважительное отношение к социокультурным традициям различных социальных групп при выполнении совместной проектной и исследовательской деятельности</p> <p>Имеет практический опыт: конструктивного взаимодействия в поликультурном академическом социуме с использованием этических норм поведения, эффективного продвижения результатов собственной и командной исследовательской деятельности в группе с представителями иноязычной культуры; эффективного сотрудничества с представителями профессионального сообщества с учетом их социокультурных особенностей в целях успешного выполнения профессионально-</p>

3. Место дисциплины в структуре ОП ВО

Перечень предшествующих дисциплин, видов работ учебного плана	Перечень последующих дисциплин, видов работ
Нет	Не предусмотрены

Требования к «входным» знаниям, умениям, навыкам студента, необходимым при освоении данной дисциплины и приобретенным в результате освоения предшествующих дисциплин:

Нет

4. Объём и виды учебной работы

Общая трудоемкость дисциплины составляет 4 з.е., 144 ч., 74,75 ч. контактной работы

Вид учебной работы	Всего часов	Распределение по семестрам в часах	
		Номер семестра	
		1	2
Общая трудоёмкость дисциплины	144	72	72
<i>Аудиторные занятия:</i>	64	32	32
Лекции (Л)	0	0	0
Практические занятия, семинары и (или) другие виды аудиторных занятий (ПЗ)	64	32	32
Лабораторные работы (ЛР)	0	0	0
<i>Самостоятельная работа (СРС)</i>	69,25	35,75	33,5
с применением дистанционных образовательных технологий	0		
Презентация "Новейшие технологии разработок летательных аппаратов".	8,4	0	8.4
Составление аннотации к статье по теме магистерской диссертации.	6	6	0
Устное сообщение "Известные конструкторские бюро и разработчики"	8,4	0	8.4
Презентация "Academic presentation and presentation skills".	5,95	5.95	0
Проект. Презентация своего научного исследования.	6	6	0
Эссе "Реализация современных космических проектов".	8,4	0	8.4
Подготовка к зачёту и написание аннотаций к статьям по исследуемой научной теме.	5,95	5.95	0
Подготовка к экзамену. Составление глоссария по профессиональной терминологии. Доклад по прочитанной научной статье по специальности.	8,3	0	8.3
Проект "Information search and the evaluation of the Information Source".	5,95	5.95	0
Эссе "Academic style"	5,9	5.9	0
Консультации и промежуточная аттестация	10,75	4,25	6,5

Вид контроля (зачет, диф.зачет, экзамен)	-	зачет	экзамен
--	---	-------	---------

5. Содержание дисциплины

№ раздела	Наименование разделов дисциплины	Объем аудиторных занятий по видам в часах			
		Всего	Л	ПЗ	ЛР
1	Язык для академических целей: 1. Информационный поиск. 2. Оценивание академических ресурсов. 3. Навыки презентации информации. 4. Навыки ведения дискуссии. Академический стиль. 5. Академическое письмо. 6. Аннотация. Тезисы. 7. Структура научной статьи IMRAD.	32	0	32	0
2	Язык для профессиональных целей: 1. История развития ракетостроения. 2. Известные конструкторские бюро. 3. Особенности конструкций космических кораблей. 4. Современные летательные аппараты и новейшие технологии их разработки. 5. Завоевание космоса.	32	0	32	0

5.1. Лекции

Не предусмотрены

5.2. Практические занятия, семинары

№ занятия	№ раздела	Наименование или краткое содержание практического занятия, семинара	Кол-во часов
1-2	1	Тема 1. Информационный поиск. Чтение: “ Information search”. Видео: Google Scholar Searching and Saving Research Articles. Дискуссия: какими ресурсами предпочтительнее пользоваться при выполнении учебной работы / научного исследования.	4
3	1	Тема 1. Информационный поиск. Проектное задание: создание собственной цифровой базы информационных ресурсов. Выполнение 1 контрольного задания. Контроль выполнения самостоятельной работы.	2
4-5	1	Тема 2. Оценивание академических ресурсов. Чтение: “Evaluating Sources”. Видео: “SMART: Evaluating Sources”, “CRAP Test”. Дискуссия: неизбежен ли плагиат в исследовательской работе и как его избежать. Проектное задание: оценивание научного издания / академического сайта. Выполнение 2 контрольного задания. Контроль выполнения самостоятельной работы.	4
6-7	1	Тема 3. Навыки презентации информации. Чтение: “Developing the content of your presentation”. Видео: “ How to give a good scientific talk”. Дискуссия: частотные ошибки при презентации информации; плюсы и минусы конкретной презентации. Проектное задание: создание собственной академической презентации с последующим анализом. Выполнение 3 контрольного задания. Контроль выполнения самостоятельной работы.	4
8-9	1	Тема 4. Навыки ведения дискуссии. Чтение: “Discussion skills. Academic style”. Видео: “How to discuss a topic in a group”, “12 Common Errors in Academic English – and how to fix them!” Проектное задание: трансформация литературного текста в разговорном стиле в текст научного стиля. Выполнение 4 контрольного задания. Контроль выполнения самостоятельной работы.	4
10-11	1	Тема 5. Академическое письмо. Чтение: “Academic writing process”. Видео: “An Introduction to Academic Writing”. Дискуссия: насколько сложным	4

		является научный стиль. Особенности и сложности академического письма. Проектное задание: подготовить информацию об особенностях академического письма на основе презентаций в формате Ted Talk. Выполнение 5 контрольного задания. Контроль выполнения самостоятельной работы.	
12-13	1	Тема 6. Аннотация. Тезисы. Чтение: "Abstracts and Keywords". Видео: "Writing an abstract - common mistakes". Проектное задание: составление развёрнутой аннотации к своей статье по магистерскому исследованию. Выполнение 6 контрольного задания. Контроль выполнения самостоятельной работы.	4
14-15	1	Тема 7. Структура научной статьи IMRAD. Чтение: "IMRAD structure". Видео: "Article Writing - How to Write an Introduction For an Article". Проектное задание: оценивание раздела "Методы исследования" научной статьи по теме магистерского исследования.	4
16	1	Тема 7. Структура научной статьи IMRAD. Видео: "IMRAD format". Контроль выполнения самостоятельной работы. Подготовка к зачету. Лексико-грамматический тест.	2
1	2	Тема 1. «История развития ракетостроения». Зарождение ракетостроения, исторические факты. Работа с лексическим материалом урока, составление предложений с выражениями по теме, составление диалогов с лексикой по теме урока. Чтение: «Development of rockets I». Обсуждение, вопросы по теме.	2
2	2	Тема 1. «История развития ракетостроения». Зарождение ракетостроения, исторические факты. Работа с лексическим материалом урока, составление предложений с выражениями по теме, составление диалогов с лексикой по теме урока. Чтение: «Development of rockets II». Обсуждение, вопросы по теме.	2
3	2	Тема 2. «Известные конструкторские бюро». Работа с лексическим материалом урока, составление предложений с новой лексикой, определение слов и нахождение эквивалентов. Чтение: «Energia». Обсуждение, вопросы по теме.	2
4-5	2	Тема 2. «Известные конструкторские бюро». Работа с лексическим материалом урока, составление предложений с новой лексикой, определение слов и нахождение эквивалентов. Чтение: «MIG». Вопросы по теме. Обсуждение видео "RKK Energia". Контроль выполнения самостоятельной работы.	4
6	2	Тема 3. «Особенности конструкций космических кораблей». Работа с лексическим материалом урока, составление предложений с новой лексикой, определение слов и нахождение эквивалентов. Чтение: «Spacecraft». Вопросы по теме. Контроль выполнения самостоятельной работы.	2
7-8	2	Тема 3. «Особенности конструкций космических кораблей». Работа с лексическим материалом урока, составление предложений с новой лексикой, определение слов и нахождение эквивалентов. Чтение: «Space launch vehicles», "Missiles". Вопросы по теме. Обсуждение видео "Launch vehicle". Контроль выполнения самостоятельной работы.	4
9	2	Тема 4. «Современные летательные аппараты и новейшие технологии их разработки». Работа с лексическим материалом урока, составление предложений с новой лексикой, определение слов и нахождение эквивалентов. Чтение: "Rocket construction". Вопросы по теме. Обсуждение "Space X project". Контроль выполнения самостоятельной работы.	2
10-11	2	Тема 4. «Современные летательные аппараты и новейшие технологии их разработки». Работа с лексическим материалом урока, составление предложений с новой лексикой, определение слов и нахождение эквивалентов. Чтение: "Space power systems". Вопросы по теме. Обсуждение	4

		видео "Electricity in space" Контроль выполнения самостоятельной работы.	
12	2	Тема 5. «Завоевание космоса». Работа с лексическим материалом урока, составление предложений с новой лексикой, определение слов и нахождение эквивалентов. Чтение: "Manned flight". Вопросы по теме, обсуждение. Контроль выполнения самостоятельной работы.	2
13-14	2	Тема 5. «Завоевание космоса». Работа с лексическим материалом урока, составление предложений с новой лексикой, определение слов и нахождение эквивалентов. Чтение: "Russia's plans for manned Mars missions", "Space tourism". Вопросы по теме, обсуждение. Небольшой доклад о новых покорениях космоса. Контроль выполнения самостоятельной работы.	4
15	2	Подготовка к экзамену. Составление глоссария по профессиональной терминологии. Доклад по прочитанной научной статье по специальности. Контроль выполнения самостоятельной работы.	2
16	2	Подготовка к экзамену. Лексико-грамматический тест. Контроль выполнения самостоятельной работы.	2

5.3. Лабораторные работы

Не предусмотрены

5.4. Самостоятельная работа студента

Выполнение СРС			
Подвид СРС	Список литературы (с указанием разделов, глав, страниц) / ссылка на ресурс	Семестр	Кол-во часов
Презентация "Новейшие технологии разработок летательных аппаратов".	Доп. лит. 3,5,6,7. ЭУМД. Профильные статьи журналов Science Direct. ЭУМД. Профильные статьи журналов Wiley.	2	8,4
Составление аннотации к статье по теме магистерской диссертации.	Сергеева Л.М. Английский язык: учебное пособие по аннотированию и реферированию/ Л.М.Сергеева, С.М.Колова. – Челябинск: Изд-во ЮУрГУ, 2010	1	6
Устное сообщение "Известные конструкторские бюро и разработчики"	"Космонавтика и ракетостроение". Издательство ЦНИИмаш (Королёв), Том 8, №93, С.5-16.	2	8,4
Презентация "Academic presentation and presentation skills".	Онлайн курс для магистрантов и аспирантов «English for Researchers» («Critical Reading Skills»; «Presenting at International Conferences»; «How to Write a Paper in English»)	1	5,95
Проект. Презентация своего научного исследования.	Доп. лит. 3,5,6,7. ЭУМД. Профильные статьи журналов Science Direct. ЭУМД. Профильные статьи журналов Wiley.	1	6
Эссе "Реализация современных космических проектов".	"Новости космонавтики". 2017, №02 (409)	2	8,4
Подготовка к зачёту и написание аннотаций к статьям по исследуемой научной теме.	Доп. лит. 3,5,6,7. ЭУМД. Профильные статьи журналов Science Direct. ЭУМД. Профильные статьи журналов Wiley.	1	5,95
Подготовка к экзамену. Составление глоссария по профессиональной терминологии. Доклад по прочитанной	Доп. лит. 3,5,6,7. ЭУМД. Профильные статьи журналов Science Direct. ЭУМД. Профильные статьи журналов Wiley.	2	8,3

научной статье по специальности.			
Проект "Information search and the evaluation of the Information Source".	Guidelines for Master Thesis: методические указания. / сост.: Т.Ю. Передриенко, Е.С. Баландина. – Челябинск: Издательский центр ЮУрГУ, 2018. – 37 с.	1	5,95
Эссе "Academic style"	English for Academics [Текст] Book 2 A communication skills course for tutors, lectures and PhD students S. Bogolepova a. o.; In collab. with the British Council. - Cambridge: Cambridge University Press : British Council, 2015	1	5,9

6. Фонд оценочных средств для проведения текущего контроля успеваемости, промежуточной аттестации

Контроль качества освоения образовательной программы осуществляется в соответствии с Положением о балльно-рейтинговой системе оценивания результатов учебной деятельности обучающихся.

6.1. Контрольные мероприятия (КМ)

№ КМ	Се-мestr	Вид контроля	Название контрольного мероприятия	Вес	Макс. балл	Порядок начисления баллов	Учитывается в ПА
1	1	Текущий контроль	Презентация "Academic Presentation and Presentation Skills".	1	10	<p>1. Раскрытие темы. Тема раскрыта полностью – 2 балла. Тема раскрыта не полностью – 1 балл. Тема не раскрыта – 0 баллов.</p> <p>2. Структура. Текст работы выстроен логично, присутствует вступление, основное содержание, заключение, титульный слайд – 1 балл. Не соблюдена структура: отсутствует вступление и/или заключение и/или титульный слайд – 0 баллов.</p> <p>3. Наполнение слайдов: наличие основных терминов, таблиц, графиков, фото, диаграмм, изображений – 1 балл. Избыток текста на слайдах, отсутствие основных терминов, таблиц, графиков, фото, диаграмм, изображений – 0 баллов.</p> <p>4. Оформление. Цвет фона и шрифта, размер используемого шрифта удобны для восприятия – 1 балл. Цвет фона и шрифта, размер шрифта затрудняют</p>	зачет

					<p>восприятие – 0 баллов.</p> <p>5. Манера подачи. Выступающий уложился в отведенное время, рассказывал без опоры на печатный текст – 1 балл. Выступающий не уложился в отведенное время и/или опирался на печатный текст - 0 баллов.</p> <p>6. Языковая грамотность слайдов презентации. Слайды презентации не содержат языковых ошибок – 1 балл. На слайдах имеются ошибки, препятствующие пониманию – 0 баллов.</p> <p>7. Языковая грамотность устного сообщения. Лексические, грамматические и фонетические ошибки незначительны и не препятствуют пониманию– 1 балл. Имеются серьезные ошибки, препятствующие пониманию – 0 баллов.</p> <p>8. Вопросы аудитории. Выступающий четко и грамотно ответил на все вопросы - 2 балла. Выступающий ответил не на все вопросы - 1 балл. Выступающий не ответил на вопросы – 0 баллов.</p>		
2	1	Текущий контроль	Эссе “Academic Style”.	1	5	<p>1. Структура эссе представлена верно – 1 балл. Структура эссе нарушена (нет хотя бы одного из элементов: введения, основной части или заключения) - 0 баллов.</p> <p>2. Содержание эссе. Тема полностью раскрыта – 1 балл, тема не раскрыта или раскрыта не полностью – 0 баллов.</p> <p>3. Объем работы. 200-250 слов - 1 балл. Менее 200 или более 300 слов – 0 баллов.</p> <p>4. Последовательность и согласованность изложения. Части связаны между собой, а также есть связи внутри них – 1 балл. Части эссе не связаны между собой и/или нет связи внутри них - 0 баллов.</p>	зачет

						5. Грамотность. Ошибки отсутствуют или незначительны, единичны, не мешают пониманию – 1 балл. Многочисленные ошибки (более 5 лексико-грамматических или речевых) или ошибки, мешающие пониманию – 0 баллов.	
3	1	Текущий контроль	Составление аннотации / тезисов к статье по магистерской диссертации.	1	5	<p>1. Структура аннотации представлена верно – 1 балл. Структура аннотации нарушена (нет хотя бы одного из элементов структуры IMRaD) - 0 баллов.</p> <p>2. Содержание аннотации. Тема полностью раскрыта – 1 балл, тема не раскрыта или раскрыта не полностью – 0 баллов.</p> <p>3. Объем работы. 150-250 слов - 1 балл. Менее 150 или более 300 слов – 0 баллов.</p> <p>4. Последовательность и согласованность изложения. Части связаны между собой, а также есть связи внутри них – 1 балл. Части аннотации не связаны между собой и/или нет связи внутри них - 0 баллов.</p> <p>5. Грамотность. Ошибки отсутствуют или незначительны, единичны, не мешают пониманию – 1 балл. Многочисленные ошибки (более 5 лексико-грамматических или речевых) или ошибки, мешающие пониманию – 0 баллов.</p>	зачет
4	1	Текущий контроль	Проект "Information search and the evaluation of the Information Source".	1,5	20	<p>1. Содержание. Содержание работы соответствует заявленной теме – 2 балла; содержание работы отклоняется от заявленной темы – 1 балл, содержание работы не соответствует заявленной теме – 0 баллов.</p> <p>2. Раскрытие темы. Тема раскрыта полностью – 2 балла. Тема раскрыта не полностью – 1 балл. Тема не раскрыта – 0 баллов.</p> <p>3. Визуальное представление работы. Работа визуально представлена (презентация, ментальная карта, раздаточный материал, инфографика и т.д.) – 2</p>	зачет

					<p>балла. Визуальная информация представлена недостаточно / избыточно – 1 балл. Работа визуально не представлена – 0 баллов.</p> <p>4. Оформление работы. Визуальная информация понятна и легко воспринимается – 1 балл, визуальная информация непонятна / с трудом воспринимается – 0 баллов.</p> <p>5. Грамотность визуально представленной информации. Информация на слайдах, ментальных картах и т.д. представлена без ошибок – 2 балла. Информация представлена с ошибками, не препятствующими пониманию – 1 балл. Информация представлена с ошибками, препятствующими пониманию – 0 баллов.</p> <p>6. Структура представления проекта. Проект логически выстроен в соответствии с заявленной темой, поставленными задачами и полученными результатами – 2 балла. Нарушение логики представления проекта – 1 балл. Логика представления проекта отсутствует – 0 баллов.</p> <p>7. Представление информации. Студент рассказывает, не читая с листа – 2 балла. Студент рассказывает, иногда обращаясь к тексту – 1 балл. Студент полностью читает доклад – 0 баллов.</p> <p>8. Время выступления. Выступающий уложился в отведенное преподавателем время (7-10 мин) – 1 балл. Выступающий не уложился в отведенное преподавателем время – 0 баллов.</p> <p>9. Языковая грамотность устного сообщения. Речь студента не содержит ошибок - 2 балла. Лексические, грамматические и фонетические ошибки</p>
--	--	--	--	--	---

					<p>незначительны и не препятствуют пониманию – 1 балл. Имеются серьезные ошибки, препятствующие пониманию – 0 баллов.</p> <p>10. Ответы на вопросы аудитории. Выступающий четко и грамотно ответил на все вопросы - 2 балла. Выступающий ответил не на все вопросы и/или допустил лексико-грамматические ошибки - 1 балл. Выступающий не ответил на вопросы – 0 баллов.</p> <p>11. Своевременность представления работы. Работа представлена вовремя – 1 балл, работа не представлена вовремя – 0 баллов.</p> <p>12. Оригинальность представления работы. Работа представлена творчески – 1 балл, представление работы лишено оригинальности – 0 баллов.</p>		
5	1	Текущий контроль	Тест	1,5	20	Тест содержит 20 вопросов. Максимальный балл - 20. Каждый правильный ответ оценивается в 1 балл.	зачет
6	1	Бонус	Участие в олимпиадах	-	15	Студент представляет копии документов, подтверждающие победу или участие в предметных олимпиадах по темам дисциплины. Максимально возможная величина бонус-рейтинга +15 %. +15 % за победу в олимпиаде международного уровня; +10 % за победу в олимпиаде российского уровня; +5 % за победу в олимпиаде университетского уровня; +1 % за участие в олимпиаде.	зачет
7	1	Промежуточная аттестация	Зачёт	-	20	<p>Зачёт предусматривает аннотирование статьи, раскрытие тезиса (темы), беседу с преподавателем.</p> <p>1. Содержание. Содержание ответа соответствует заявленной теме – 2 балла; содержание ответа отклоняется от заявленной темы – 1 балл, содержание ответа не соответствует заявленной теме – 0 баллов.</p> <p>2. Раскрытие темы. Тема раскрыта</p>	зачет

					<p>полностью – 2 балла. Тема раскрыта не полностью – 1 балл. Тема не раскрыта – 0 баллов.</p> <p>3. Структура представления ответа. Ответ логически выстроен в соответствии с заявленной темой и поставленными задачами – 2 балла. Нарушение логики представления ответа – 1 балл. Логика представления ответа отсутствует – 0 баллов.</p> <p>4. Представление информации. Студент рассказывает, не читая с листа – 2 балла. Студент рассказывает, иногда обращаясь к тексту – 1 балл. Студент полностью читает текст – 0 баллов.</p> <p>5. Языковая грамотность устного сообщения. Речь студента не содержит лексических, грамматических, фонетических ошибок - 2 балла. Лексические, грамматические, фонетические ошибки незначительны и не препятствуют пониманию – 1 балл. Имеются грубые лексические, грамматические, фонетические ошибки, препятствующие пониманию – 0 баллов.</p> <p>6. Аннотирование статьи. Структура аннотации представлена верно. Тема аннотации полностью раскрыта. Изложение последовательно и согласовано. Части связаны между собой, а также есть связи внутри них – 3 балла. Структура аннотации нарушена (нет одного из элементов структуры IMRaD). Тема раскрыта. Последовательность сообщения не соблюдается – 2 балла. Структура аннотации нарушена (нет 2-3 элементов структуры IMRaD). Тема не полностью раскрыта. Последовательность сообщения не соблюдается. – 1 балл. Аннотирование не выполнено – 0 баллов.</p> <p>7. Объем аннотации. 150-250 слов</p>
--	--	--	--	--	--

					<p>- 1 балл. Менее 150 или более 300 слов – 0 баллов.</p> <p>8. Ключевые слова аннотации. Ключевые слова выбраны адекватно, максимально конкретно, отражают содержание и специфику статьи. – 1 балл. Студент неверно выбрал ключевые слова – 0 баллов.</p> <p>9. Владение академической терминологией. Студент грамотно пользуется соответствующей терминологией в соответствующем контексте - 3 балла. Студент допускает незначительные ошибки при использовании терминологии – 2 балла. Студент допускает серьезные ошибки, препятствующие пониманию – 1 балл. Студент не знает терминологии – 0 баллов.</p> <p>10. Ответы на вопросы. Студент четко и грамотно ответил на все вопросы - 2 балла. Студент ответил не на все вопросы - 1 балл. Выступающий не ответил на вопросы – 0 баллов.</p>		
8	2	Текущий контроль	Устное сообщение «Известные конструкторские бюро и разработчики».	1	5	<p>1. Раскрытие темы. Тема раскрыта– 1 балла. Тема не раскрыта – 0 баллов.</p> <p>2. Структура. Текст сообщения выстроен логично, присутствует вступление, основное содержание, заключение– 1 балл. Не соблюдена структура: отсутствует вступление и/или заключение– 0 баллов.</p> <p>3. Объем устного сообщения. Сообщение объемом 20-25 предложений – 1 балл, менее 20 предложений – 0 баллов.</p> <p>4. Представление информации. Студент рассказывает, лишь иногда обращаясь к тексту – 1 балл. Студент полностью читает доклад – 0 баллов.</p> <p>5. Языковая грамотность устного сообщения. Речь студента не содержит ошибок,</p>	экзамен

						препятствующих пониманию – 1 балл. Имеются серьезные ошибки, препятствующие пониманию – 0 баллов.	
9	2	Текущий контроль	Эссе «Реализация современных космических проектов».	1	5	<p>1. Структура эссе представлена верно – 1 балл. Структура эссе нарушена (нет хотя бы одного из элементов: введения, основной части или заключения) - 0 баллов.</p> <p>2. Содержание эссе. Тема полностью раскрыта – 1 балл, тема не раскрыта или раскрыта не полностью – 0 баллов.</p> <p>3. Объем работы. 200-250 слов - 1 балл. Менее 200 или более 300 слов – 0 баллов.</p> <p>4. Последовательность и согласованность изложения. Части связаны между собой, а также есть связи внутри них – 1 балл. Части эссе не связаны между собой и/или нет связи внутри них - 0 баллов.</p> <p>5. Грамотность. Ошибки отсутствуют или незначительны, единичны, не мешают пониманию – 1 балл. Многочисленные ошибки (более 5 лексико-грамматических или речевых) или ошибки, мешающие пониманию – 0 баллов.</p>	экзамен
10	2	Текущий контроль	Презентация «Новейшие технологии разработок летательных аппаратов».	1	10	<p>1. Раскрытие темы. Тема раскрыта полностью – 2 балла. Тема раскрыта не полностью – 1 балл. Тема не раскрыта – 0 баллов.</p> <p>2. Структура. Текст работы выстроен логично, присутствует вступление, основное содержание, заключение, титульный слайд – 1 балл. Не соблюдена структура: отсутствует вступление и/или заключение и/или титульный слайд – 0 баллов.</p> <p>3. Наполнение слайдов: наличие основных терминов, таблиц, графиков, фото, диаграмм, изображений – 1 балл. Избыток текста на слайдах, отсутствие основных терминов, таблиц, графиков, фото, диаграмм,</p>	экзамен

					<p>изображений – 0 баллов.</p> <p>4. Оформление. Цвет фона и шрифта, размер используемого шрифта удобны для восприятия – 1 балл. Цвет фона и шрифта, размер шрифта затрудняют восприятие – 0 баллов.</p> <p>5. Манера подачи. Выступающий уложился в отведенное время, рассказывал без опоры на печатный текст – 1 балл. Выступающий не уложился в отведенное время и/или опирался на печатный текст - 0 баллов.</p> <p>6. Языковая грамотность слайдов презентации. Слайды презентации не содержат языковых ошибок – 1 балл. На слайдах имеются ошибки, препятствующие пониманию – 0 баллов.</p> <p>7. Языковая грамотность устного сообщения. Лексические, грамматические и фонетические ошибки незначительны и не препятствуют пониманию– 1 балл. Имеются серьезные ошибки, препятствующие пониманию – 0 баллов.</p> <p>8. Вопросы аудитории. Выступающий четко и грамотно ответил на все вопросы - 2 балла. Выступающий ответил не на все вопросы - 1 балл. Выступающий не ответил на вопросы – 0 баллов.</p>		
11	2	Текущий контроль	Проект. Презентация своего научного исследования.	1,5	20	<p>1. Содержание. Содержание работы соответствует заявленной теме – 2 балла; содержание работы отклоняется от заявленной темы – 1 балл, содержание работы не соответствует заявленной теме – 0 баллов.</p> <p>2. Раскрытие темы. Тема раскрыта полностью – 2 балла. Тема раскрыта не полностью – 1 балл. Тема не раскрыта – 0 баллов.</p> <p>3. Визуальное представление работы. Работа визуально представлена (презентация,</p>	экзамен

					<p>ментальная карта, раздаточный материал, инфографика и т.д.) – 2 балла. Визуальная информация представлена недостаточно / избыточно – 1 балл. Работа визуально не представлена – 0 баллов.</p> <p>4. Оформление работы. Визуальная информация понятна и легко воспринимается – 1 балл, визуальная информация непонятна / с трудом воспринимается – 0 баллов.</p> <p>5. Грамотность визуально представленной информации. Информация на слайдах, ментальных картах и т.д. представлена без ошибок – 2 балла. Информация представлена с ошибками, не препятствующими пониманию – 1 балл. Информация представлена с ошибками, препятствующими пониманию – 0 баллов.</p> <p>6. Структура представления проекта. Проект логически выстроен в соответствии с заявленной темой, поставленными задачами и полученными результатами – 2 балла. Нарушение логики представления проекта – 1 балл. Логика представления проекта отсутствует – 0 баллов.</p> <p>7. Представление информации. Студент рассказывает, не читая с листа – 2 балла. Студент рассказывает, иногда обращаясь к тексту – 1 балл. Студент полностью читает доклад – 0 баллов.</p> <p>8. Время выступления. Выступающий уложился в отведенное преподавателем время (7-10 мин) – 1 балл. Выступающий не уложился в отведенное преподавателем время – 0 баллов.</p> <p>9. Языковая грамотность устного сообщения. Речь студента не содержит ошибок - 2 балла.</p>
--	--	--	--	--	---

					<p>Лексические, грамматические и фонетические ошибки незначительны и не препятствуют пониманию – 1 балл. Имеются серьезные ошибки, препятствующие пониманию – 0 баллов.</p> <p>10. Ответы на вопросы аудитории. Выступающий четко и грамотно ответил на все вопросы - 2 балла. Выступающий ответил не на все вопросы и/или допустил лексико-грамматические ошибки - 1 балл. Выступающий не ответил на вопросы – 0 баллов.</p> <p>11. Своевременность представления работы. Работа представлена вовремя – 1 балл, работа не представлена вовремя – 0 баллов.</p> <p>12. Оригинальность представления работы. Работа представлена творчески – 1 балл, представление работы лишено оригинальности – 0 баллов.</p>		
12	2	Текущий контроль	Тест	1,5	20	Тест содержит 20 вопросов. Максимальный балл - 20. Каждый правильный ответ оценивается в 1 балл.	экзамен
13	2	Бонус	Участие в олимпиадах	-	15	Студент представляет копии документов, подтверждающие победу или участие в предметных олимпиадах по темам дисциплины. Максимально возможная величина бонус-рейтинга +15 %. +15 % за победу в олимпиаде международного уровня; +10 % за победу в олимпиаде российского уровня; +5 % за победу в олимпиаде университетского уровня; +1 % за участие в олимпиаде.	экзамен
14	2	Промежуточная аттестация	Экзамен	-	20	Экзамен предусматривает перевод текста, раскрытие тезиса (темы), беседу с преподавателем. 1. Содержание. Содержание ответа соответствует заявленной теме – 2 балла; содержание ответа отклоняется от заявленной темы – 1 балл, содержание ответа не соответствует заявленной теме – 0 баллов.	экзамен

					<p>2. Раскрытие темы. Тема раскрыта полностью – 2 балла. Тема раскрыта не полностью – 1 балл. Тема не раскрыта – 0 баллов.</p> <p>3. Структура представления ответа. Ответ логически выстроен в соответствии с заявленной темой и поставленными задачами – 2 балла. Нарушение логики представления ответа – 1 балл. Логика представления ответа отсутствует – 0 баллов.</p> <p>4. Представление информации. Студент рассказывает, не читая с листа – 2 балла. Студент рассказывает, иногда обращаясь к тексту – 1 балл. Студент полностью читает текст – 0 баллов.</p> <p>5. Передача извлеченной информации в форме аннотации. Структура аннотации соблюдена – 1 балл. Структура аннотации не соблюдена – 0 баллов.</p> <p>6. Языковая грамотность устного сообщения. Речь студента не содержит лексических, грамматических, фонетических ошибок - 2 балла. Лексические, грамматические, фонетические ошибки незначительны и не препятствуют пониманию – 1 балл. Имеются грубые лексические, грамматические, фонетические ошибки, препятствующие пониманию – 0 баллов.</p> <p>7. Перевод текста. Текст переведён верно, с правильным толкованием использованных терминов – 3 балла. При переводе текста допущены незначительные ошибки, не препятствующие пониманию, термины употреблены в целом верно – 2 балла. При переводе текста допущены серьёзные ошибки, препятствующие пониманию текста, термины использованы не всегда адекватно – 1 балл. Текст переведен неверно – 0 баллов.</p>	
--	--	--	--	--	---	--

					<p>8. Выбор отрывка на перевод в соответствии с заданием. Отрывок выбран верно – 1 балл. Отрывок выбран неверно – 0 баллов.</p> <p>9. Владение профессиональной терминологией. Студент грамотно пользуется соответствующей терминологией в соответствующем контексте - 3 балла. Студент допускает незначительные ошибки при использовании терминологии – 2 балла. Студент допускает серьезные ошибки, препятствующие пониманию – 1 балл. Студент не знает терминологии – 0 баллов.</p> <p>10. Ответы на вопросы. Студент четко и грамотно ответил на все вопросы - 2 балла. Студент ответил не на все вопросы - 1 балл. Студент не ответил на вопросы – 0 баллов.</p>	
--	--	--	--	--	---	--

6.2. Процедура проведения, критерии оценивания

Вид промежуточной аттестации	Процедура проведения	Критерии оценивания
экзамен	Рейтинг обучающегося по дисциплине определяется только по результатам текущего контроля. Студент вправе пройти контрольное мероприятие в рамках промежуточной аттестации (зачет/экзамен) для улучшения своего рейтинга и получить оценку по дисциплине согласно п. 2.4 Положения о БРС (приказ ректора от 10.03.2022 г № 25-13/09). Контрольное мероприятие зачета проводится для тех студентов, рейтинг которых при выполнении контрольных мероприятий в течение семестра составил менее 60%. Контрольное мероприятие зачёта состоит из двух этапов. 1. Работа с текстом: чтение, перевод, выполнение указанного задания. 2. Раскрытие указанного тезиса.	В соответствии с пп. 2.5, 2.6 Положения
зачет	Рейтинг обучающегося по дисциплине определяется только по результатам текущего контроля. Студент вправе пройти контрольное мероприятие в рамках промежуточной аттестации (зачет/экзамен) для улучшения своего рейтинга и получить оценку по дисциплине согласно п. 2.4 Положения о БРС (приказ ректора от 10.03.2022 г № 25-13/09). Контрольное мероприятие зачета проводится для тех студентов, рейтинг которых при выполнении контрольных мероприятий в течение семестра составил менее 60%. Контрольное мероприятие зачёта состоит из двух этапов. 1. Работа с текстом: чтение, перевод, выполнение указанного задания. 2. Раскрытие указанного тезиса.	В соответствии с пп. 2.5, 2.6 Положения

г) методические указания для студентов по освоению дисциплины:

1. Английский язык: методические указания по самостоятельной работе студентов учебной дисциплины «Иностранный язык» / сост.: О.В. Белкина, О.И. Чиркова. – Челябинск: Издательский центр ЮУрГУ, 2018. – 57 с.
2. Сергеева Л.М. Английский язык: учебное пособие по аннотированию и реферированию/ Л.М.Сергеева, С.М.Колова. – Челябинск: Изд-во ЮУрГУ, 2010
3. Guidelines for Master Thesis: методические указания. / сост.: Т.Ю. Передриенко, Е.С. Баландина. – Челябинск: Издательский центр ЮУрГУ, 2018. – 37 с.

из них: учебно-методическое обеспечение самостоятельной работы студента:

1. Английский язык: методические указания по самостоятельной работе студентов учебной дисциплины «Иностранный язык» / сост.: О.В. Белкина, О.И. Чиркова. – Челябинск: Издательский центр ЮУрГУ, 2018. – 57 с.
2. Сергеева Л.М. Английский язык: учебное пособие по аннотированию и реферированию/ Л.М.Сергеева, С.М.Колова. – Челябинск: Изд-во ЮУрГУ, 2010
3. Guidelines for Master Thesis: методические указания. / сост.: Т.Ю. Передриенко, Е.С. Баландина. – Челябинск: Издательский центр ЮУрГУ, 2018. – 37 с.

Электронная учебно-методическая документация

№	Вид литературы	Наименование ресурса в электронной форме	Библиографическое описание
1	Методические пособия для самостоятельной работы студента	Электронно-библиотечная система издательства Лань	Вдовичев, А. В. Английский язык для магистрантов и аспирантов. English for Graduate and Postgraduate Students : учебно-методическое пособие / А. В. Вдовичев, Н. Г. Оловникова. — 4-е изд., стер. — Москва : ФЛИНТА, 2019. — 246 с. — ISBN 978-5-9765-2247-3. — Текст : электронный // Лань : электронно-библиотечная система. — URL: https://e.lanbook.com/book/125412 (дата обращения: 29.05.2021). — Режим доступа: для авториз. пользователей.
2	Методические пособия для самостоятельной работы студента	Учебно-методические материалы кафедры	Academic English for Masters: учеб. пособие для магистрантов / Т. Ю. Передриенко и др.; под ред. К. Н. Волченковой; Юж.-Урал. гос. ун-т, Каф. Иностр. яз.; ЮУрГУ, 2018. с. ил. электрон. версия. https://www.susu.ru/sites/default/files/univeris/55731ef6-0b93-46ac-934e-397589615952.pdf
3	Дополнительная литература	Учебно-методические материалы кафедры	Онлайн курс для магистрантов и аспирантов «English for Researchers» («Critical Reading Skills»; «Presenting at International Conferences»; «How to Write a Paper in English») https://lingva.susu.ru/wp-content/uploads/2016/02/ENGLISH FOR.pdf
4	Основная литература	Учебно-методические материалы кафедры	Учебное пособие для студентов Аэрокосмического факультета [Электронный ресурс]: Учеб.пособие/ М.А. Занина, В.Е. Молодцова; Юж.-Урал. гос. ун-т, Каф. Иностр. яз. ; ЮУрГУ, 2018. - 58с.

			https://edu.susu.ru/mod/resource/view.php?id=4909079
5	Дополнительная литература	Электронно-библиотечная система издательства Лань	Тер-Авакян, И. В. English for Master's Degree Students : учебно-методическое пособие / И. В. Тер-Авакян, О. В. Филипчук, О. И. Чередниченко ; под редакцией О. В. Филипчук. — Йошкар-Ола : ПГТУ, 2018. — 44 с. — Текст : электронный // Лань : электронно-библиотечная система. — URL: https://e.lanbook.com/book/114669 (дата обращения: 29.05.2021). — Режим доступа: для авториз. пользователей.
6	Дополнительная литература	ScienceDirect	Профильные статьи журналов Science Direct https://sciencedirect.com/
7	Дополнительная литература	Wiley Online Library	Профильные статьи журналов Wiley https://wires.onlinelibrary.wiley.com/

Перечень используемого программного обеспечения:

Нет

Перечень используемых профессиональных баз данных и информационных справочных систем:

1. -База данных ВИНТИ РАН(бессрочно)

8. Материально-техническое обеспечение дисциплины

Вид занятий	№ ауд.	Основное оборудование, стенды, макеты, компьютерная техника, предустановленное программное обеспечение, используемое для различных видов занятий
Практические занятия и семинары	447 (2)	Компьютер, телевизор, DVD, CD магнитофоны, Интернет, доступ в мультимедийный каталог
Самостоятельная работа студента	404 (1a)	Мультимедийный класс
Практические занятия и семинары	444a (2)	Телевизор, DVD, CD магнитофоны
Практические занятия и семинары	576a (2)	Кабинет дистанционного обучения: телевизор, компьютер, DVD, CD магнитофоны, мультимедийный проектор, проекционный экран, Интернет, доступ в мультимедийный каталог
Практические занятия и семинары	457a (2)	Компьютер, мультимедийный проектор, мультимедийный класс, принтер, телевизор, DVD, CD магнитофоны, мультимедийный каталог
Практические занятия и семинары	457 (2)	Мультимедийный компьютерный класс: телевизор, DVD, CD магнитофоны, мультимедийный проектор, проекционный экран, Интернет, доступ в мультимедийный каталог
Практические занятия и семинары	464a (2)	Компьютер, мультимедийный проектор, проекционный экран, телевизор, DVD, CD магнитофоны, Интернет, доступ в мультимедийный каталог
Самостоятельная работа студента	464 (2)	Сервер, мультимедийный класс, принтер, телевизор, DVD, CD магнитофоны, мультимедийный каталог
Практические занятия и семинары	402 (1a)	Читальные залы справочно-информационных изданий со свободным доступом к фонду, нормативной документации, технической, естественно научной. Иностранной, гуманитарной литературы.
Практические занятия и семинары	450a (2)	Телевизор, DVD, CD магнитофоны