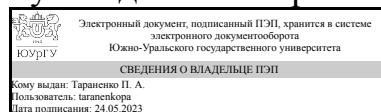


ЮЖНО-УРАЛЬСКИЙ ГОСУДАРСТВЕННЫЙ УНИВЕРСИТЕТ

УТВЕРЖДАЮ:
Руководитель направления



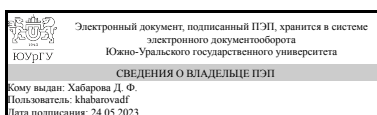
П. А. Тараненко

РАБОЧАЯ ПРОГРАММА

дисциплины 1.О.23 Механика жидкости и газа
для направления 15.03.03 Прикладная механика
уровень Бакалавриат
форма обучения очная
кафедра-разработчик Гидравлика и гидропневмосистемы

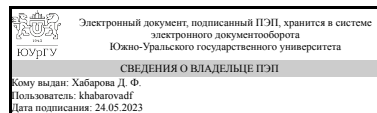
Рабочая программа составлена в соответствии с ФГОС ВО по направлению подготовки 15.03.03 Прикладная механика, утверждённым приказом Минобрнауки от 09.08.2021 № 729

Зав.кафедрой разработчика,
к.техн.н.



Д. Ф. Хабарова

Разработчик программы,
к.техн.н., доцент



Д. Ф. Хабарова

1. Цели и задачи дисциплины

Целью изучения дисциплины «Механика жидкости и газа» является: а) теоретическая и практическая подготовка студентов в области изучения: законов течения жидкости и газа, принципов действия основных источников энергии, методов анализа простейших гидравлических схем; б) выработки положительной мотивации, умений и представлений для самостоятельного решения технических задач, связанных с гидравликой; решения прикладных гидравлических задач. Задача изучения дисциплины "Механика жидкости и газа" состоит в формировании у студентов глубоких знаний о законах движения и равновесия жидкостей и газов, их силового взаимодействия с обтекаемыми телами с целью выработки умений и представлений, необходимых для усвоения других общетехнических и профилирующих предметов, а также для решения инженерных задач, возникающих при эксплуатации промышленного гидравлического и газового оборудования и систем на их основе.

Краткое содержание дисциплины

Дисциплина "Механика жидкости и газа" знакомит студентов с общими законами покоя и движения жидкостей (капельных и газообразных), учит анализировать различные гидрогазодинамические явления и строить их математические модели. Предлагаемый студентам курс дает возможность приобрести начальные навыки в решении гидравлических и газодинамических задач.

2. Компетенции обучающегося, формируемые в результате освоения дисциплины

Планируемые результаты освоения ОП ВО (компетенции)	Планируемые результаты обучения по дисциплине
ОПК-1 Способен применять естественнонаучные и общетехнические знания, методы математического анализа и моделирования в профессиональной деятельности	Знает: физические свойства жидкостей и газов, физические законы равновесия и движения жидкостей и газов, характеристики потока в живом сечении, гидравлические сопротивления Умеет: решать прикладные задачи гидромеханики, включая расчеты трубопроводов и отдельных элементов гидросистем, силового воздействия жидкости и газа на ограничивающие поверхности, расчеты гидравлических потерь энергии Имеет практический опыт: типовых экспериментальных исследований гидравлических сопротивлений и устройств истечения жидкостей и газов, путями снижения сил сопротивления и гидравлических потерь энергии
ОПК-11 Способен выявлять естественнонаучную сущность проблем, возникающих в ходе профессиональной деятельности, привлекать для их решения физико-математический аппарат и современные компьютерные технологии	Знает: модели жидкой среды и области их использования, физические законы равновесия и движения жидкостей и газов, характеристики потока в живом сечении, гидравлические сопротивления Умеет: анализировать различные гидрогазодинамические явления и строить их

	математические модели; решать прикладные задачи гидромеханики Имеет практический опыт: решения типовых задач гидромеханики с привлечением физико-математического аппарата
--	--

3. Место дисциплины в структуре ОП ВО

Перечень предшествующих дисциплин, видов работ учебного плана	Перечень последующих дисциплин, видов работ
1.О.11 Математический анализ, 1.О.21 Сопротивление материалов и механика конструкций, 1.О.28 Введение в направление подготовки, 1.О.20 Теоретическая механика, 1.О.15 Физика	1.О.24 Термодинамика и теплопередача

Требования к «входным» знаниям, умениям, навыкам студента, необходимым при освоении данной дисциплины и приобретенным в результате освоения предшествующих дисциплин:

Дисциплина	Требования
1.О.15 Физика	Знает: основные физические явления и основные законы физики; границы их применимости, применение законов в важнейших практических приложениях; назначение и принципы действия важнейших физических приборов, основные физические величины и физические константы, их определение, смысл, способы и единицы их измерения; законы окружающего мира и их взаимосвязи; основы естественнонаучной картины мира; основные физические теории и пределы их применимости для описания явлений природы и решения современных и перспективных профессиональных задач Умеет: записывать уравнения для физических величин в системе СИ; работать с приборами и оборудованием современной физической лаборатории; использовать различные методики измерений и обработки экспериментальных данных; использовать методы адекватного физического и математического моделирования, а также применять методы физикоматематического анализа к решению конкретных естественнонаучных и технических проблем, применять положения фундаментальной физики к грамотному научному анализу ситуаций, с которыми придется сталкиваться при создании, развитии или использовании новой техники и новых технологий Имеет практический опыт: применения методов обработки и интерпретации результатов измерений, навыков обработки экспериментальных данных, решения

	физических задач, теоретического и экспериментального исследования
1.О.21 Сопротивление материалов и механика конструкций	<p>Знает: перечень информации, регламентируемой в задачах сопротивления материалов нормативно-технической документацией, основные гипотезы, используемые в сопротивлении материалов, и ограничения на круг решаемых задач, обусловленные этими гипотезами, место дисциплины в общей системе прочностных дисциплин с учетом современных тенденций</p> <p>Умеет: искать необходимую нормативно-техническую документацию, представлять реальный объект в виде расчетной схемы, выбирать математический аппарат для описания напряженного состояния конкретной конструкции, формулировать задачи рационального проектирования конструкций с точки зрения прочности и весовой эффективности</p> <p>Имеет практический опыт: использования нормативной документации при расчетах на прочность простейших стержневых систем, выполнения расчетов напряженно-деформированного состояния стержневых конструкций при различных видах нагружения, привлечения результатов расчетов напряженного состояния для выбора рациональных вариантов стержневых конструкций</p>
1.О.28 Введение в направление подготовки	<p>Знает: основные понятия, аксиомы и законы механики для решения задач классической механики, современные CAD-системы и их функциональные возможности для создания 2D и 3D-моделей машиностроительных изделий</p> <p>Умеет: применять методы статического и кинематического анализа для описания равновесия и движения механических систем, создавать геометрические модели машиностроительных изделий с применением современных CAD-систем</p> <p>Имеет практический опыт: построения и аналитического решения математических моделей, описывающих равновесие и движение механических систем, создания 2D и 3D-моделей деталей и механизмов с применением современных CAD-систем</p>
1.О.11 Математический анализ	<p>Знает: основные математические положения, законы, основные формулы и методы решения задач разделов дисциплин математического анализа, фундаментальные основы разделов математического анализа, необходимые для освоения других дисциплин и самостоятельного приобретения знаний</p> <p>Умеет: самостоятельно работать с учебной, справочной и учебно-методической литературой; доказывать теоремы, вычислять определенные интегралы по фигуре; характеризовать векторные поля; находить циркуляцию и поток векторного поля; применять интегралы к решению простых прикладных</p>

	задач; составлять модели реальных процессов и проводить их анализ, решать типовые примеры и использовать математические методы в решении профессиональных задач Имеет практический опыт: анализа и синтеза информации, а также употребления математических символов для выражения количественных и качественных отношений объектов; навыками символьных преобразований математических выражений, использования методов математического анализа и моделирования в решении профессиональных задач
1.О.20 Теоретическая механика	Знает: фундаментальные понятия кинематики и кинетики; основные аксиомы, законы и принципы теоретической механики для применения их в профессиональной деятельности, базовые понятия, модели и основные теоремы теоретической механики, методы расчета статических и динамических систем для применения их в профессиональной деятельности Умеет: применять теоремы кинематики, законы и принципы кинетики к исследованию равновесия и движения твердого тела и механической системы , строить механические и математические модели технических систем и исследовать их, квалифицированно применяя основные методы статического, кинематического и динамического анализа механических систем Имеет практический опыт: применения методов кинематического, статического и динамического анализов при решении типовых задач на определение скоростей и ускорений точек и твердых тел; реакций связей статических конструкций и динамических систем, применения методов моделирования задач механики с целью выполнения силового расчета статических конструкций; нахождения кинематических характеристик движения точки и твердого тела; составления дифференциальных уравнений движения точки и механической системы под действием сил и решения созданных математических моделей

4. Объём и виды учебной работы

Общая трудоемкость дисциплины составляет 3 з.е., 108 ч., 56,5 ч. контактной работы

Вид учебной работы	Всего часов	Распределение по семестрам в часах
		Номер семестра
		4

Общая трудоёмкость дисциплины	108	108
Аудиторные занятия:	48	48
Лекции (Л)	32	32
Практические занятия, семинары и (или) другие виды аудиторных занятий (ПЗ)	0	0
Лабораторные работы (ЛР)	16	16
Самостоятельная работа (СРС)	51,5	51,5
Подготовка к экзамену.	16,5	16,5
Подготовка к лабораторным работам, оформление отчета, подготовка к защите лабораторных работ №1-№7.	15	15
Подготовка к практическим занятиям.	20	20
Консультации и промежуточная аттестация	8,5	8,5
Вид контроля (зачет, диф.зачет, экзамен)	-	экзамен

5. Содержание дисциплины

№ раздела	Наименование разделов дисциплины	Объем аудиторных занятий по видам в часах			
		Всего	Л	ПЗ	ЛР
0	Введение. Свойства жидкости и газа.	4	2	0	2
1	Жидкость. Основные понятия. Напряженное состояние жидкой среды.	4	4	0	0
2	Гидростатика	8	6	0	2
3	Одномерное течение жидкой среды (капельной и газообразной). Общие понятия, закономерности, уравнения	12	6	0	6
4	Гидравлические сопротивления	10	6	0	4
5	Пространственное течение жидкой среды. Основные характеристики, уравнения	2	2	0	0
6	Гидрогазодинамические расчеты	8	6	0	2

5.1. Лекции

№ лекции	№ раздела	Наименование или краткое содержание лекционного занятия	Кол-во часов
1	0	Введение. Предмет механики жидкости и газа, краткий исторический очерк развития, заслуги отечественных ученых. Структурно-логические схемы курса. Физические свойства жидкостей и газов. Вязкость, сжимаемость, температурное расширение, растворение газов в жидкостях, изменение агрегатного состояния среды. Модели жидкой среды.	2
2	1	Параметры состояния жидкой среды (капельной и газообразной). Абсолютное и избыточное давление (манометрическое и вакуумметрическое), температура, плотность, барометрическое давление (давление атмосферы), уравнение состояния. Физические свойства жидкостей и газов. На нескольких типичных примерах оценивается степень влияния тех или иных свойств жидкости и газа на характеристики гидравлических устройств.	2
3	1	Гидравлическое представление о жидкости (капельной и газообразной). Напряженное состояние жидкой среды. Силы, действующие в жидкости, нормальные и касательные напряжения, единицы измерения напряжений. Основы теории подобия. Условия и критерии подобия, критериальные уравнения. Примеры выбора опытной модели.	2
4	2	Статика жидкости. Анализ основных закономерностей статике жидкости.	2

5	2	Типовые гидростатические расчеты.	2
6	2	Расчет сил давления.	2
7	3	Одномерное течение жидкой среды (капельной и газообразной). Общие понятия, закономерности, уравнения. Особенности течения жидкости, математическое описание и графическое представление: линии тока и живое сечение. Разновидности течения жидкой среды. Сущность одномерного подхода к решению гидрогазодинамических задач. Основные характеристики потока в живом сечении и их анализ. Общие законы и уравнения гидрогазодинамики одномерных стационарных течений (интегральная форма законов сохранения). Уравнение неразрывности (баланса расходов). Уравнение количества движения. Уравнение энергии и его анализ. Механическая форма уравнения энергии (уравнение Д. Бернулли).	2
8	3	Задача гидрогазодинамики и ее постановка в одномерном приближении. Закономерности одномерного стационарного движения капельной жидкости. Основные уравнения и их анализ. Зависимость параметров потока от площади живых сечений. Напорные и пьезометрические линии. Закономерности установившихся изэнтропийных одномерных течений газа. Условия, при которых действительные течения газа приближаются к изэнтропическим. Основные уравнения и их анализ. Параметры торможения и критические параметры газового потока. 8. Разгон и торможение дозвукового и сверхзвукового потока жидкой среды при различных воздействиях. Закон обращения воздействия.	2
9	3	Применение основных уравнений одномерного стационарного течения жидкости и газа. Расчет и анализ основных интегральных характеристик потока в живом сечении.	2
10-11	4	Гидравлические сопротивления. Характер задач и классификация гидравлических сопротивлений. Режимы течения жидкости. Расчет гидравлических сопротивлений	4
12	4	Силы сопротивления и потери удельной механической энергии потока. Общие формулы для их определения. Понятие о пограничном слое. Сопротивления по длине. Равномерное течение жидкости в трубах и условия его существования. Формулы для коэффициента гидравлического трения. Влияние средней скорости на потери удельной механической энергии. Местное гидравлическое сопротивление Особенности течения жидкости на участке канала с местным сопротивлением. Структура формул для определения коэффициента потерь. Пути снижения потерь удельной механической энергии в гидро- и пневмосистемах.	2
13	5	Пространственное (многомерное) течение жидкой среды. Кинематические характеристики потока (поля линейной и угловой скоростей, ускорений). Дифференциальные уравнения движения идеальной и вязкой жидкости и их анализ (Уравнения Эйлера и Навье-Стокса). Общая постановка задачи прикладной гидрогазодинамики. Начальные и граничные условия. Примеры точного решения дифференциальных уравнений: основное уравнение гидростатики, интеграл Бернулли, ламинарное течение жидкости в круглой трубе. Обтекание тел жидкостью. Формула Жуковского о подъемной силе.	2
14	6	Гидрогазодинамические расчеты элементов гидро- и пневмосистем. 1. Истечение капельной жидкости через отверстие и насадки. Коэффициенты истечения, формула Торичелли, напор истечения. Истечение газов через отверстие и суживающиеся сопла. Формула Сен-Венана. Сопло Лавала. Расчетный режим. Расчет трубопроводов. Гидравлический удар в трубах	2
15-16	6	Решение типовых задач с применением основных уравнений одномерного движения газа.	4

5.2. Практические занятия, семинары

Не предусмотрены

5.3. Лабораторные работы

№ занятия	№ раздела	Наименование или краткое содержание лабораторной работы	Кол-во часов
1	0	Изучение свойств жидкости. Экспериментальное определение плотности, вязкости, коэффициентов поверхностного натяжения и температурного расширения капельных жидкостей.	2
2	2	Изучение устройства и принципа действия жидкостных приборов для измерения давления. Приобретение навыков определения положительного и отрицательного избыточного давления с помощью пьезометров и “U”-образных мановакуумметров. Определение гидростатического давления в заданной точке покоящейся жидкости на примере использования основного уравнения гидростатики.	2
3	3	Основные параметры и характеристики потока в живом сечении. Ознакомление с техникой и методом измерения скорости, статического и полного давления дозвукового потока газа трубками Пито и пьезометрами. Приобретение навыков опытно-расчетного определения основных характеристик потока в живом сечении (расхода, количества движения, напора и мощности).	2
4	3	Баланс энергии у стационарного потока. Опытным путем строятся пьезометрические и напорные линии для потока жидкости в трубках постоянного и переменного сечения и на их основе прослеживаются закономерности одномерных течений капельной жидкости. Приобретение навыков опытного определения полного напора и его составляющих.	2
7	3	Исследование истечения жидкости через насадку.	2
5	4	Исследование гидравлических сопротивлений по длине на прямом участке трубопроводов различного диаметра. Ознакомление с методикой экспериментального определения коэффициентов гидравлического трения. Исследование влияния числа Рейнольдса на эти коэффициенты. Определение гидравлических потерь напора по длине.	2
6	4	Исследование местных гидравлических сопротивлений фасонных участков (мерной диафрагмы, регулируемой задвижки, тройника). Ознакомление с методикой экспериментального определения коэффициентов местных сопротивлений. Определение потерь напора в местных гидравлических сопротивлениях.	2
8	6	Исследование истечения газа через отверстие.	2

5.4. Самостоятельная работа студента

Выполнение СРС			
Подвид СРС	Список литературы (с указанием разделов, глав, страниц) / ссылка на ресурс	Семестр	Кол-во часов
Подготовка к экзамену.	ПУМД: [Осн. лит., 3], с. 4-15, с. 15-34; с. 34-57; с. 93-106; ПУМД: [мет. ук. для студ. по осв. дисц., 5], с. 52-71; с. 28-51.	4	16,5
Подготовка к лабораторным работам, оформление отчета, подготовка к защите лабораторных работ №1-№7.	ПУМД: [мет. ук. для студ. по осв. дисц., 1], с. 4-15, с. 20-24, с. 25-35, с. 49-52; ПУМД: [мет. ук. для студ. по осв. дисц., 2], с. 4-10.	4	15

Подготовка к практическим занятиям.	ПУМД: [Осн. лит., 3], с. 4-15; ПУМД: [Осн. лит., 2], с. 8-28, с. 29-46; ПУМД: [мет. ук. для студ. по осв. дисц., 5], с. 28-51.	4	20
-------------------------------------	--	---	----

6. Фонд оценочных средств для проведения текущего контроля успеваемости, промежуточной аттестации

Контроль качества освоения образовательной программы осуществляется в соответствии с Положением о балльно-рейтинговой системе оценивания результатов учебной деятельности обучающихся.

6.1. Контрольные мероприятия (КМ)

№ КМ	Се-местр	Вид контроля	Название контрольного мероприятия	Вес	Макс. балл	Порядок начисления баллов	Учитывается в ПА
1	4	Текущий контроль	Отчёт по лабораторным работам №1-№4	0,2	5	<p>Допускаются студенты, которые выполнили лабораторные работы, оформили в соответствии с требованиями отчет о лабораторных работах и предоставили его к защите.</p> <p>Защита отчётов по лабораторным работам (по разделам 1-4) проводится на лабораторном занятии №5 (в письменной форме). Количество лабораторных работ 4.</p> <p>Критерии начисления баллов: 5 баллов - все отчеты сданы в срок (двухнедельный срок после выполнения лабораторной работы). 4 балла - не менее 75% отчетов по лабораторным работам сданы в срок. 3 балла - не менее 60% отчетов по лабораторным работам сданы в срок. 2 балла - не менее 40% отчетов по лабораторным работам сданы в срок. 1 балл - не менее 20% отчетов по лабораторным работам сданы в срок. 0 баллов - отчеты не сданы.</p>	экзамен
2	4	Текущий контроль	Итоговый отчёт по лабораторным работам	0,4	5	<p>Допускаются студенты, которые выполнили лабораторные работы, оформили в соответствии с требованиями отчет о лабораторных работах и предоставили его к защите.</p> <p>Защита отчётов по лабораторным работам (по всем разделам) проводится на лабораторном занятии №8 (в письменной форме). Количество лабораторных работ 7.</p>	экзамен

						<p>Критерии начисления баллов:</p> <p>5 баллов - все отчеты сданы в срок (двухнедельный срок после выполнения лабораторной работы).</p> <p>4 балла - не менее 75% отчетов по лабораторным работам сданы в срок.</p> <p>3 балла - не менее 60% отчетов по лабораторным работам сданы в срок.</p> <p>2 балла - не менее 40% отчетов по лабораторным работам сданы в срок.</p> <p>1 балл - не менее 20% отчетов по лабораторным работам сданы в срок.</p> <p>0 баллов - отчеты не сданы.</p>	
3	4	Текущий контроль	Тестирование "Промежуточная контрольная работа"	0,2	5	<p>Тестирование (по разделам 1, 2) проводится на практическом занятии №5 (в письменной форме). Количество вопросов 10.</p> <p>Критерии начисления баллов:</p> <p>5 баллов - получены правильные ответы на не менее 85% вопросов.</p> <p>4 балла - получены правильные ответы на не менее 75% вопросов.</p> <p>3 балла - получены правильные ответы на не менее 60% вопросов.</p> <p>2 балла - получены правильные ответы на не менее 40% вопросов.</p> <p>1 балл - получены правильные ответы на не менее 20% вопросов.</p> <p>0 баллов - получены правильные ответы на менее 20% вопросов.</p>	экзамен
4	4	Текущий контроль	Тестирование "Итоговая контрольная работа"	0,2	5	<p>Тестирование (по всем разделам) проводится на практическом занятии №8 (в письменной форме). Количество вопросов 20.</p> <p>Критерии начисления баллов:</p> <p>5 баллов - получены правильные ответы на не менее 85% вопросов.</p> <p>4 балла - получены правильные ответы на не менее 75% вопросов.</p> <p>3 балла - получены правильные ответы на не менее 60% вопросов.</p> <p>2 балла - получены правильные ответы на не менее 40% вопросов.</p> <p>1 балл - получены правильные ответы на не менее 20% вопросов.</p> <p>0 баллов - получены правильные ответы на менее 20% вопросов.</p>	экзамен
5	4	Промежуточная аттестация	Экзамен	-	5	<p>Критерии начисления баллов:</p> <p>5 баллов - правильный ответ на два вопроса.</p> <p>4 балла - правильный ответ на один вопрос, возможны две ошибки, либо неполный ответ на один из вопросов.</p> <p>3 балла - возможны более двух ошибок</p>	экзамен

					либо неполные ответы на все вопросы. 2 балла - отсутствует ответ на один вопрос, на другой вопрос ответ верный. 1 балл - отсутствует ответ на один вопрос, дан неполный ответ на другой вопрос. 0 баллов - отсутствуют ответы.	
--	--	--	--	--	---	--

6.2. Процедура проведения, критерии оценивания

Вид промежуточной аттестации	Процедура проведения	Критерии оценивания
экзамен	К экзамену допускаются студенты, выполнившие и защитившие все лабораторные работы. Экзамен проводится в смешанной форме. Каждому студенту выдается билет, в котором присутствует по два теоретических вопроса. Оценка за экзамен рассчитывается по рейтингу обучающегося по дисциплине R_d на основе рейтинга по текущему контролю $R_{тек}$ формуле: $R_d = R_{тек}$, где $R_{тек} = 0,2 K_{M1} + 0,4 K_{M2} + 0,2 K_{M3} + 0,2 K_{M4}$ рассчитывается на основе баллов, набранных обучающимся по результатам текущего контроля с учетом весового коэффициента. Студент вправе улучшить свой результат при сдаче промежуточной аттестации. Шкала перевода рейтинга в оценку: «Отлично» - $R_k = 85 \dots 100\%$; «Хорошо» - $R_k = 75 \dots 84\%$; «Удовлетворительно» - $R_k = 60 \dots 74\%$; «Неудовлетворительно» - $R_k = 0 \dots 59\%$.	В соответствии с пп. 2.5, 2.6 Положения

6.3. Паспорт фонда оценочных средств

Компетенции	Результаты обучения	№ КМ				
		1	2	3	4	5
ОПК-1	Знает: физические свойства жидкостей и газов, физические законы равновесия и движения жидкостей и газов, характеристики потока в живом сечении, гидравлические сопротивления	+	+	+	+	+
ОПК-1	Умеет: решать прикладные задачи гидромеханики, включая расчеты трубопроводов и отдельных элементов гидросистем, силового воздействия жидкости и газа на ограничивающие поверхности, расчеты гидравлических потерь энергии	+	+	+	+	+
ОПК-1	Имеет практический опыт: типовых экспериментальных исследований гидравлических сопротивлений и устройств истечения жидкостей и газов, путями снижения сил сопротивления и гидравлических потерь энергии	+	+	+	+	+
ОПК-11	Знает: модели жидкой среды и области их использования, физические законы равновесия и движения жидкостей и газов, характеристики потока в живом сечении, гидравлические сопротивления	+	+	+	+	+
ОПК-11	Умеет: анализировать различные гидрогазодинамические явления и строить их математические модели; решать прикладные задачи гидромеханики	+	+	+	+	+
ОПК-11	Имеет практический опыт: решения типовых задач гидромеханики с привлечением физико-математического аппарата	+	+	+	+	+

Типовые контрольные задания по каждому мероприятию находятся в приложениях.

7. Учебно-методическое и информационное обеспечение дисциплины

Печатная учебно-методическая документация

а) основная литература:

1. Гиргидов, А. Д. Механика жидкости и газа (гидравлика) Текст учебник для вузов по направлениям "Техн. науки", "Техника и технология" А. Д. Гиргидов ; Санкт-Петербург. гос. политехн. ун-т. - 3-е изд., испр. и доп. - СПб.: Издательство Политехнического университета, 2007. - 544 с. ил.
2. Некрасов, Б. Б. Задачник по гидравлике, гидромашинам и гидроприводу Учеб. пособие для машиностроит. спец. вузов Под ред. Б. Б. Некрасова. - М.: Высшая школа, 1989. - 192 с. ил.
3. Башта, Т. М. Гидравлика, гидромашины и гидроприводы Учеб. для втузов Т. М. Башта, С. С. Руднев, Б. Б. Некрасов и др. - 2-е изд., перераб. - М.: Машиностроение, 1982. - 423 с. ил.
4. Альтшуль, А. Д. Гидравлика и аэродинамика Учеб. для вузов по спец. "Теплогазоснабжение и вентиляция". - М.: Стройиздат, 1987. - 413 с. ил.
5. Темнов, В. К. Сборник задач по технической гидроаэромеханике [Текст] В. К. Темнов ; Челяб. гос. техн. ун-т, Каф. Гидравлика и гидропневмосистемы ; ЮУрГУ. - 4-е изд., доп. и перераб. - Челябинск: Издательство ЧГТУ, 1997. - 80 с. ил.

б) дополнительная литература:

1. Емцев, Б. Т. Техническая гидромеханика Учеб. для вузов по спец. "Гидравл. машины и средства автоматики" Б. Т. Емцев. - 2-е изд., перераб. и доп. - М.: Машиностроение, 1987. - 440 с. ил.
2. Попов, Д. Н. Гидромеханика Учеб. для вузов по специальности "Гидравлическая, вакуумная и компрессорная техника" Д. Н. Попов, С. С. Панайотти, М. В. Рябинин. - 2-е изд., стер. - М.: Издательство МГТУ им. Н. Э. Баумана, 2002. - 382,[1] с.
3. Фабер, Т. Е. Гидроаэродинамика Т. Е. Фабер; Пер. с англ. В. В. Коляды; Под ред. А. А. Павельева. - М.: Постмаркет, 2001. - 559 с. ил.

в) отечественные и зарубежные журналы по дисциплине, имеющиеся в библиотеке:

1. Гидравлика и пневматика / ООО «Издательство ГиП». – Информ. – техн. журнал. – СПб, 2005.
2. Известия РАН. Механика жидкости и газа, науч. журн. РАН, Отд-ние энергетики, машиностроения, механики и процессов управления, Учреждение РАН Ин-т проблем механики РАН им. А.Ю. Ишлинского. – М., Наука, 1966–2012, № 1–6

г) методические указания для студентов по освоению дисциплины:

1. Спиридонов, Е.К. Структурно-логические схемы и рабочая программа курса «Механика жидкости и газа»: учеб.-метод. комплекс / Е.К. Спиридонов, Е.А. Гришина – Челябинск: Издательство ЮУрГУ. – 2007. – 22 с.
2. Бровченко П.Н., Прохасько Л.С. Руководство к лабораторным работам на ком-плексе “Капелька”. – Челябинск: Изд-во ЮУрГУ. – 42 с.
3. Введение в динамику жидкости: учебное пособие по выполнению лабораторных работ / Е.К. Спиридонов, А.Р. Исмагилов, Д.Ф. Хабарова. – Челябинск: Издательский центр ЮУрГУ, 2018. – 65 с.Файл

4. Бровченко, П.Н. Сборник задач по гидравлике: учебное пособие / П.Н. Бровченко, Л.С. Прохасько, Н.Д. Кузьмина. – Челябинск: Изд-во ЮУрГУ. – 2003. – 72 с.
5. Нитусов, В. В. Гидрогазодинамика. Сборник задач [Текст] учеб. пособие по курсам "Гидрогазодинамика" , "Механика жидкости и газа" В. В. Нитусов, В. Г. Грибин ; Моск. энерг. ин-т (техн. ун-т). - М.: Издательский дом МЭИ, 2007. - 78, [1] с. ил.

из них: учебно-методическое обеспечение самостоятельной работы студента:

1. Бровченко П.Н., Прохасько Л.С. Руководство к лабораторным работам на ком-плексе “Капелька”. – Челябинск: Изд-во ЮУрГУ. – 42 с.
2. Введение в динамику жидкости: учебное пособие по выполнению лабораторных работ / Е.К. Спиридонов, А.Р. Исмагилов, Д.Ф. Хабарова. – Челябинск: Издательский центр ЮУрГУ, 2018. – 65 с.Файл
3. Бровченко, П.Н. Сборник задач по гидравлике: учебное пособие / П.Н. Бровченко, Л.С. Прохасько, Н.Д. Кузьмина. – Челябинск: Изд-во ЮУрГУ. – 2003. – 72 с.
4. Нитусов, В. В. Гидрогазодинамика. Сборник задач [Текст] учеб. пособие по курсам "Гидрогазодинамика" , "Механика жидкости и газа" В. В. Нитусов, В. Г. Грибин ; Моск. энерг. ин-т (техн. ун-т). - М.: Издательский дом МЭИ, 2007. - 78, [1] с. ил.

Электронная учебно-методическая документация

№	Вид литературы	Наименование ресурса в электронной форме	Библиографическое описание
1	Основная литература	Электронно-библиотечная система издательства Лань	Крестин, Е.А. Задачник по гидравлике с примерами расчетов. [Электронный ресурс] / Е.А. Крестин, И.Е. Крестин. — Электрон. дан. — СПб. : Лань, 2014. — 320 с. http://e.lanbook.com/book/50160
2	Дополнительная литература	Электронно-библиотечная система издательства Лань	Шабловский, А.С. Выполнение домашних заданий и курсовых работ по дисциплине «Механика жидкости и газа»: учеб. пособие: В 2 ч. —Ч. 2: Гидродинамика. [Электронный ресурс] : учеб. пособие — Электрон. дан. — М. : МГТУ им. Н.Э. Баумана, 2012. — 65 с. http://e.lanbook.com/book/58555

Перечень используемого программного обеспечения:

1. Microsoft-Windows(бессрочно)
2. Microsoft-Office(бессрочно)
3. PTC-MathCAD(бессрочно)

Перечень используемых профессиональных баз данных и информационных справочных систем:

1. -Техэксперт(31.12.2022)

8. Материально-техническое обеспечение дисциплины

Вид занятий	№ ауд.	Основное оборудование, стенды, макеты, компьютерная техника, предустановленное программное обеспечение, используемое для различных видов занятий
Лекции	314 (2)	Мультимедийное оборудование, проектор. Комплект электронных плакатов "Газовая динамика воздушных потоков"
Лабораторные занятия	442a (2)	Газодинамические стенды
Лабораторные занятия	109 (3г)	Стенд учебный "Динамические насосы и основы механики жидкости". Учебно-исследовательский комплекс «Экспериментальная механика жидкости». Портативный учебно-лабораторный комплекс «Капелька».