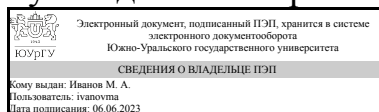


УТВЕРЖДАЮ:
Руководитель направления



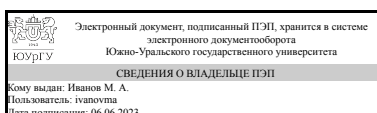
М. А. Иванов

РАБОЧАЯ ПРОГРАММА

дисциплины 1.О.30 Технология и оборудование сварочного производства
для направления 15.03.01 Машиностроение
уровень Бакалавриат
форма обучения заочная
кафедра-разработчик Оборудование и технология сварочного производства

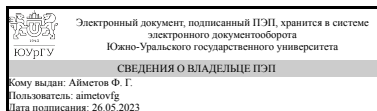
Рабочая программа составлена в соответствии с ФГОС ВО по направлению подготовки 15.03.01 Машиностроение, утверждённым приказом Минобрнауки от 09.08.2021 № 727

Зав.кафедрой разработчика,
к.техн.н., доц.



М. А. Иванов

Разработчик программы,
старший преподаватель



Ф. Г. Айметов

1. Цели и задачи дисциплины

Целью дисциплины является овладение практическими навыками составления сварочных технологий для различным материалов. Реализация цели осуществляется на основе выполнения следующих задач : 1. Осваивание технологических процессов различных способов сварки. 2. Умение применять на практике выбор технологии для практической деятельности при изготовлении сварных конструкций.

Краткое содержание дисциплины

Дисциплина "Технология и оборудование сварочного производства" посвящена изучению теоретических и практических основ различных способов сварки, оборудования сварочного производства.

2. Компетенции обучающегося, формируемые в результате освоения дисциплины

Планируемые результаты освоения ОП ВО (компетенции)	Планируемые результаты обучения по дисциплине
ОПК-5 Способен работать с нормативно-технической документацией, связанной с профессиональной деятельностью, с учетом стандартов, норм и правил	Знает: Технологические особенности производства узлов и конструкций в машиностроении, классификации и маркировку материалов и оборудования, основы обеспечения технологических процессов Умеет: умением составлять заявки на оборудование и запасные части, подготавливать техническую документацию на ремонт оборудования
ОПК-9 Способен внедрять и осваивать новое технологическое оборудование	Знает: Средства механизации и автоматизации сварочных и сопутствующих вспомогательных операций Умеет: контролировать соблюдение технологической дисциплины при изготовлении изделий Имеет практический опыт: рассчитать и оценить свариваемость металла или сплава, прогнозировать возможность появления дефектов в сварном соединении

3. Место дисциплины в структуре ОП ВО

Перечень предшествующих дисциплин, видов работ учебного плана	Перечень последующих дисциплин, видов работ
1.О.14.02 Инженерная графика, 1.О.21 Материаловедение, 1.О.14.03 Компьютерная графика, Производственная практика (ориентированная, цифровая) (3 семестр)	1.О.26 Аддитивные технологии в машиностроении

Требования к «входным» знаниям, умениям, навыкам студента, необходимым при освоении данной дисциплины и приобретенным в результате освоения предшествующих дисциплин:

Дисциплина	Требования
1.О.14.02 Инженерная графика	<p>Знает: Требования стандартов Единой системы конструкторской документации (ЕСКД) и Единой системы технической документации (ЕСТД) к оформлению и составлению чертежей, методы решения инженерно-геометрических задач на чертеже; Умеет: Читать чертежи; решать инженерно-геометрические задачи на чертеже; применять нормативные документы и государственные стандарты, необходимые для оформления чертежей и другой конструкторско-технологической документации; Имеет практический опыт: Чтения чертежей; решения инженерно-геометрических задач на чертеже; применения нормативных документов и государственных стандартов, необходимых для оформления чертежей и другой конструкторско-технологической документации;</p>
1.О.21 Материаловедение	<p>Знает: Основные группы и классы современных материалов, их свойств, области применения и принципы выбора Умеет: Анализировать фазовые превращения при нагревании и охлаждении сплавов; Проводить анализ сталей, чугунов, цветных металлов и сплавов Имеет практический опыт: Методами анализа технологических процессов, влияющих на качество получаемых изделий</p>
1.О.14.03 Компьютерная графика	<p>Знает: Основы представления графической информации в электронном виде; Умеет: Пользоваться программными средствами для построения чертежей деталей и 3-D моделей; Имеет практический опыт: Подготовки и оформления графической документации с помощью программных средств;</p>
Производственная практика (ориентированная, цифровая) (3 семестр)	<p>Знает: методы моделирования физических, химических и технологических процессов, способы анализа научной информации и данных, современные информационные технологии в научно-исследовательской работе, принципы работы современных информационных технологий Умеет: выбирать и применять соответствующие методы моделирования физических, химических и технологических процессов, проводить первичный анализ полученных результатов, представлять результаты, делать выводы, составлять и оформлять отчеты, решать научно-исследовательские задачи, использовать современные информационных технологии при проведении НИР Имеет практический опыт: выбора и применения соответствующих методов моделирования физических, химических и технологических процессов, оформления документации в соответствии с требованиями</p>

	гост; решения профессиональных задач в области металлургии и металлообработки с использованием информационных технологий и прикладных программных средств, применения прикладных аппаратно-программных средств в научно-исследовательской работе, работы с сайтами https://www1.fips.ru/ и https://scholar.google.ru/
--	--

4. Объём и виды учебной работы

Общая трудоемкость дисциплины составляет 2 з.е., 72 ч., 12,25 ч. контактной работы

Вид учебной работы	Всего часов	Распределение по семестрам в часах	
		Номер семестра	
		5	
Общая трудоёмкость дисциплины	72	72	
<i>Аудиторные занятия:</i>	8	8	
Лекции (Л)	4	4	
Практические занятия, семинары и (или) другие виды аудиторных занятий (ПЗ)	4	4	
Лабораторные работы (ЛР)	0	0	
<i>Самостоятельная работа (СРС)</i>	59,75	59,75	
Подготовка к зачету	8	8	
Написание реферата	51,75	51.75	
Консультации и промежуточная аттестация	4,25	4,25	
Вид контроля (зачет, диф.зачет, экзамен)	-	зачет	

5. Содержание дисциплины

№ раздела	Наименование разделов дисциплины	Объем аудиторных занятий по видам в часах			
		Всего	Л	ПЗ	ЛР
1	Классификация сварки по физическим, техническим и технологическим признакам	2	1	1	0
2	Современное оборудование, применяемое для сварки плавлением	2	1	1	0
3	Контактные способы сварки	2	1	1	0
4	Специальные методы сварки	2	1	1	0

5.1. Лекции

№ лекции	№ раздела	Наименование или краткое содержание лекционного занятия	Кол-во часов
1	1	Классификация сварки по физическим, техническим и технологическим признакам	1
2-3	2	Сварка плавлением. Физические основы способов сварки плавлением	1

4-5	3	Общие сведения и классификации контактных способов сварки	1
6	4	Основы газопламенных способов сварки и резки металлов	1

5.2. Практические занятия, семинары

№ занятия	№ раздела	Наименование или краткое содержание практического занятия, семинара	Кол-во часов
1	1	Изучение оборудования и технологии для п/автоматической и автоматической дуговой сварки под слоем флюса. Методики и оборудование для изучения процесса дуговой сварки	1
2	2	Определение количественных характеристик процесса плавления электродов при ручной дуговой сварки. Освоение ручной дуговой сварки	1
3	3	Расчет режима контактной сварки. Изучение оборудования и технологии контактной точечной сварки. Изучение оборудования и технологии контактной сварки сопротивления	1
4	4	Расчет режимов для стыковой сварки оплавлением. Изучение оборудования и технологии газовой сварки и резки	1

5.3. Лабораторные работы

Не предусмотрены

5.4. Самостоятельная работа студента

Выполнение СРС			
Подвид СРС	Список литературы (с указанием разделов, глав, страниц) / ссылка на ресурс	Семестр	Кол-во часов
Подготовка к зачету	Из списка литературы	5	8
Написание реферата	Из списка литературы	5	51,75

6. Фонд оценочных средств для проведения текущего контроля успеваемости, промежуточной аттестации

Контроль качества освоения образовательной программы осуществляется в соответствии с Положением о балльно-рейтинговой системе оценивания результатов учебной деятельности обучающихся.

6.1. Контрольные мероприятия (КМ)

№ КМ	Се-местр	Вид контроля	Название контрольного мероприятия	Вес	Макс. балл	Порядок начисления баллов	Учи-тыва-ется в ПА
1	5	Текущий контроль	Письменный опрос обучающегося по материалам раздела №1	1	6	Письменный опрос осуществляется на последнем занятии изучаемого раздела. Студенту задаются 3 вопроса из списка контрольных вопросов. Время, отведенное на опрос -15 минут При оценивании результатов мероприятия	зачет

						используется балльно-рейтинговая система оценивания результатов учебной деятельности обучающихся (утверждена приказом ректора от 24.05.2019 г. № 179) Правильный ответ на вопрос соответствует 2 баллам. Частично правильный ответ соответствует 1 баллу. Неправильный ответ на вопрос соответствует 0 баллов. Максимальное количество баллов – 6. Весовой коэффициент мероприятия – 1.	
2	5	Текущий контроль	Письменный опрос обучающегося по материалам раздела №2	1	6	Письменный опрос осуществляется на последнем занятии изучаемого раздела. Студенту задаются 3 вопроса из списка контрольных вопросов. Время, отведенное на опрос -15 минут При оценивании результатов мероприятия используется балльно-рейтинговая система оценивания результатов учебной деятельности обучающихся (утверждена приказом ректора от 24.05.2019 г. № 179) Правильный ответ на вопрос соответствует 2 баллам. Частично правильный ответ соответствует 1 баллу. Неправильный ответ на вопрос соответствует 0 баллов. Максимальное количество баллов – 6. Весовой коэффициент мероприятия – 1.	зачет
3	5	Текущий контроль	Письменный опрос обучающегося по материалам раздела №3	1	6	Письменный опрос осуществляется на последнем занятии изучаемого раздела. Студенту задаются 3 вопроса из списка контрольных вопросов. Время, отведенное на опрос -15 минут При оценивании результатов мероприятия используется балльно-рейтинговая система оценивания результатов учебной деятельности обучающихся (утверждена приказом ректора от 24.05.2019 г. № 179) Правильный ответ на вопрос соответствует 2 баллам. Частично правильный ответ соответствует 1 баллу. Неправильный ответ на вопрос соответствует 0 баллов. Максимальное количество баллов – 6. Весовой коэффициент мероприятия – 1.	зачет
4	5	Текущий контроль	Письменный опрос обучающегося по материалам раздела №4	1	6	Письменный опрос осуществляется на последнем занятии изучаемого раздела. Студенту задаются 3 вопроса из списка контрольных вопросов. Время, отведенное на опрос -15 минут При оценивании результатов мероприятия используется балльно-рейтинговая система оценивания результатов учебной деятельности обучающихся (утверждена приказом ректора от 24.05.2019 г. № 179) Правильный ответ на вопрос	зачет

						соответствует 2 баллам. Частично правильный ответ соответствует 1 баллу. Неправильный ответ на вопрос соответствует 0 баллов. Максимальное количество баллов – 6. Весовой коэффициент мероприятия – 1.	
5	5	Промежуточная аттестация	Зачет	-	4	Зачет проводится в устной форме. Каждому студенту выдается билет, в котором присутствуют по одному вопросу или заданию из каждого раздела. При неправильном ответе студенту могут быть заданы уточняющие или новые вопросы из этой темы. На ответы отводится 1 час. При оценивании результатов мероприятия используется балльно-рейтинговая система оценивания результатов учебной деятельности обучающихся (утверждена приказом ректора от 24.05.2019 г. № 179) Правильный ответ на вопрос соответствует 1 баллу. Неправильный ответ на вопрос соответствует 0 баллов. Максимальное количество баллов – 4.	зачет

6.2. Процедура проведения, критерии оценивания

Вид промежуточной аттестации	Процедура проведения	Критерии оценивания
зачет	Зачет проводится в устной форме. Каждому студенту выдается билет, в котором присутствуют по одному вопросу или заданию из каждого раздела. При неправильном ответе студенту могут быть заданы уточняющие или новые вопросы из этой темы. На ответы отводится 1 час. При оценивании результатов мероприятия используется балльно-рейтинговая система оценивания результатов учебной деятельности обучающихся (утверждена приказом ректора от 24.05.2019 г. № 179) Правильный ответ на вопрос соответствует 1 баллу. Неправильный ответ на вопрос соответствует 0 баллов. Максимальное количество баллов – 4.	В соответствии с пп. 2.5, 2.6 Положения

6.3. Паспорт фонда оценочных средств

Компетенции	Результаты обучения	№ КМ				
		1	2	3	4	5
ОПК-5	Знает: Технологические особенности производства узлов и конструкций в машиностроении, классификации и маркировку материалов и оборудования, основы обеспечения технологических процессов	+	+	+	+	+
ОПК-5	Умеет: умением составлять заявки на оборудование и запасные части, подготавливать техническую документацию на ремонт оборудования	+	+	+	+	+
ОПК-9	Знает: Средства механизации и автоматизации сварочных и сопутствующих вспомогательных операций	+	+	+	+	+
ОПК-9	Умеет: контролировать соблюдение технологической дисциплины при изготовлении изделий	+	+	+	+	+

ОПК-9	Имеет практический опыт: рассчитать и оценить свариваемость металла или сплава, прогнозировать возможность появления дефектов в сварном соединении	+	+	+	+
-------	--	---	---	---	---

Типовые контрольные задания по каждому мероприятию находятся в приложениях.

7. Учебно-методическое и информационное обеспечение дисциплины

Печатная учебно-методическая документация

а) основная литература:

1. Автоматическая сварка междунар. науч.-техн. и произв. журн. Нац. акад. наук Украины, Ин-т электросварки им. Е. О. Патона, Междунар. ассоц. "Сварка" журнал. - Киев, 1948-

б) дополнительная литература:

1. Орлов, Б. Д. Технология и оборудование контактной сварки Учеб. пособие для вузов по спец. "Оборудование и технология сварочного производства" Под общ. ред. Б. Д. Орлова. - М.: Машиностроение, 1975. - 536 с. ил.

в) отечественные и зарубежные журналы по дисциплине, имеющиеся в библиотеке:

1. - «Сварочное производство», науч.-техн. и произв. журн. Изд.центр "Технология машиностроения" (Фонды библиотеки ЮУрГУ 1955-1969 № 1-12; 1970 № 2, 3, 5-10, 12; 1971-1979 № 1-12; 1980 № 1-10, 12; 1981-1991 № 1-12; 1992 № 1-8, 11; 1993 № 1-6, 8-12; 1994-2000 № 1-12; 2001 № 1, 3-12; 2002-2012 № 1-12; 2013 № 1-6).

г) методические указания для студентов по освоению дисциплины:

1. Учебно – методическое пособие для самостоятельной работы студентов по курсу "Технология и оборудование сварочного производства"

из них: учебно-методическое обеспечение самостоятельной работы студента:

1. Учебно – методическое пособие для самостоятельной работы студентов по курсу "Технология и оборудование сварочного производства"

Электронная учебно-методическая документация

№	Вид литературы	Наименование ресурса в электронной форме	Библиографическое описание
1	Основная литература	Электронно-библиотечная система издательства Лань	Лупачев, В.Г. Общая технология сварочного производства. [Электронный ресурс] — Электрон. дан. — Минск : "Вышэйшая школа", 2011. — 287 с. — Режим доступа: http://e.lanbook.com/book/65573 — Загл. с экрана.
2	Дополнительная литература	Электронно-библиотечная система издательства Лань	Лупачев, В.Г. Безопасность труда при производстве сварочных работ. [Электронный ресурс] — Электрон. дан. — Минск : "Вышэйшая школа", 2008. — 192 с. — Режим доступа: http://e.lanbook.com/book/65540 — Загл. с экрана.
3	Дополнительная	Электронно-	Томас, К.И. Технология сварочного производства :

литература	библиотечная система издательства Лань	учебное пособие. [Электронный ресурс] — Электрон. дан. — Томск : ТПУ, 2011. — 247 с. — Режим доступа: http://e.lanbook.com/book/10324 — Загл. с экрана.
------------	--	---

Перечень используемого программного обеспечения:

Нет

Перечень используемых профессиональных баз данных и информационных справочных систем:

Нет

8. Материально-техническое обеспечение дисциплины

Вид занятий	№ ауд.	Основное оборудование, стенды, макеты, компьютерная техника, предустановленное программное обеспечение, используемое для различных видов занятий
Лабораторные занятия	102а (1)	Тренажер сварщика
Лекции	216(тк) (Т.к.)	Проектор