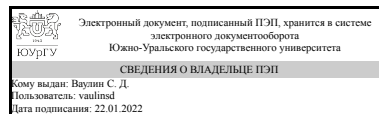


ЮЖНО-УРАЛЬСКИЙ ГОСУДАРСТВЕННЫЙ УНИВЕРСИТЕТ

УТВЕРЖДАЮ:
Директор института
Политехнический институт



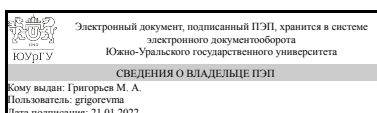
С. Д. Ваулин

РАБОЧАЯ ПРОГРАММА

дисциплины 1.Ф.П1.06 3D моделирование и прототипирование
для направления 15.03.06 Мехатроника и робототехника
уровень Бакалавриат
профиль подготовки Мехатроника
форма обучения очная
кафедра-разработчик Электропривод и мехатроника

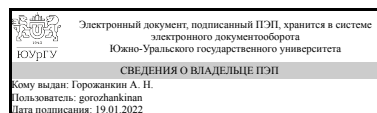
Рабочая программа составлена в соответствии с ФГОС ВО по направлению подготовки 15.03.06 Мехатроника и робототехника, утверждённым приказом Минобрнауки от 17.08.2020 № 1046

Зав.кафедрой разработчика,
д.техн.н., проф.



М. А. Григорьев

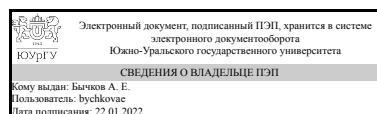
Разработчик программы,
к.техн.н., доц., доцент



А. Н. Горожанкин

СОГЛАСОВАНО

Руководитель образовательной
программы
к.техн.н.



А. Е. Бычков

1. Цели и задачи дисциплины

Цель освоения дисциплины "3D моделирование и прототипирование мехатронных систем" – формирование у студентов комплекса знаний, умений и навыков: • создания 3D моделей и прототипов промышленных изделий и механизмов; • технологии обратного инжиниринга при проектировании изделий для обслуживания процессов в промышленности; • использования на производстве и в конструкторской деятельности технологии послойного наплавления; • использования на производстве и в конструкторской деятельности технологии лазерной стереолитографии; • возможностей контактного и бесконтактного перевода в цифровой и векторный виды реальных промышленных изделий, в том числе для дальнейшей модернизации и последующей обработки методами механической обработки и аддитивных технологий. Задачи освоения дисциплины: • овладение на практике методами построения прототипов изделий различной сложности с использованием технологии моделирования методом послойного наплавления (FDM) и технологии лазерной стереолитографии; • изучение способов создания цифровых и векторных копий изделий, рабочего инструмента и быстроизнашивающихся деталей без использования конструкторской документации; • совершенствование навыков работы с современными САД системами для разработки 3D моделей, предназначенных для реализации технологических процессов послойного наращивания.

Краткое содержание дисциплины

В процессе изучения дисциплины рассматриваются вопросы использования САД и САЕ систем в инженерной деятельности, основные принципы и последовательность процесса прототипирования изделий различной сложности, особенности технологии моделирования методом послойного наплавления и её использование для создания прототипов изделий, особенности технологии лазерной стереолитографии и её использование для создания прототипов изделий, возможности создания и модернизации промышленных изделий с копированием образца и принципы контактного и бесконтактного сканирования изделий для создания их цифровых и физических копий. Дисциплина рассчитана на один семестр. В процессе освоения дисциплины практические навыки будут формироваться в форме выполнения практических занятий. Вид промежуточной аттестации - зачет (в четвертом семестре).

2. Компетенции обучающегося, формируемые в результате освоения дисциплины

Планируемые результаты освоения ОП ВО (компетенции)	Планируемые результаты обучения по дисциплине
ПК-1 Способен осуществлять организованное, материальное и документационное обеспечение технического обслуживания и планового ремонта гибких производственных систем в машиностроении	Знает: Устройство и принципы работы основного оборудования для технологий 3D моделирования и прототипирования, ключевые параметры технологических режимов. Умеет: Пользоваться специализированным программными продуктами для разработки и контроля параметров создания 3D моделей. Имеет практический опыт: Подготовки исходных

	данных для специализированного ПО, формирования управляющих программ для оборудования 3D печати, контроля параметров качества полученных изделий.
--	---

3. Место дисциплины в структуре ОП ВО

Перечень предшествующих дисциплин, видов работ учебного плана	Перечень последующих дисциплин, видов работ
Нет	Гидравлические и пневматические мехатронные системы, Системы автоматизированного проектирования, Компьютерное зрение, Микропроцессорная техника в мехатронике, Силовая преобразовательная техника, Пропорциональная гидро- и пневмоавтоматика, Электрические и электронные аппараты, Эксплуатация и наладка мехатронных и робототехнических систем, Мехатронные системы, Электрические и гидравлические приводы мехатронных устройств, Производственная практика, преддипломная практика (8 семестр)

Требования к «входным» знаниям, умениям, навыкам студента, необходимым при освоении данной дисциплины и приобретенным в результате освоения предшествующих дисциплин:

Нет

4. Объём и виды учебной работы

Общая трудоемкость дисциплины составляет 3 з.е., 108 ч., 54,25 ч. контактной работы

Вид учебной работы	Всего часов	Распределение по семестрам в часах
		Номер семестра
		4
Общая трудоёмкость дисциплины	108	108
<i>Аудиторные занятия:</i>	48	48
Лекции (Л)	0	0
Практические занятия, семинары и (или) другие виды аудиторных занятий (ПЗ)	48	48
Лабораторные работы (ЛР)	0	0
<i>Самостоятельная работа (СРС)</i>	53,75	53,75
с применением дистанционных образовательных технологий	0	
Подготовка к зачету	13,75	13,75
Подготовка к практическим работам, оформление отчета, подготовка к защите практических работ №1-№6	20	20

Выполнение семестрового задания	20	20
Консультации и промежуточная аттестация	6,25	6,25
Вид контроля (зачет, диф.зачет, экзамен)	-	зачет

5. Содержание дисциплины

№ раздела	Наименование разделов дисциплины	Объем аудиторных занятий по видам в часах			
		Всего	Л	ПЗ	ЛР
1	Процесс прототипирования изделий	20	0	20	0
2	Технология моделирования методом послойного наплавления	8	0	8	0
3	Технология лазерной стереолитографии	8	0	8	0
4	Способы оцифровки реальных объектов	12	0	12	0

5.1. Лекции

Не предусмотрены

5.2. Практические занятия, семинары

№ занятия	№ раздела	Наименование или краткое содержание практического занятия, семинара	Кол-во часов
1,2	1	Прототипирование промышленных изделий. Создание прототипа изделия простой формы	4
3,4	1	Создание прототипа изделия сложной формы	4
5,6	1	Сборка сложных изделий на основе компьютерных моделей деталей. Создание прототипа изделия, изготавливаемого с использованием операций сварки и сборки	4
7,8	1	Подготовка конструкторской документации на изделия с учётом требований ЕСКД. Использование конструкторской документации при создании моделей	4
9,10	1	Компьютерное моделирование рабочего инструмента и быстроизнашиваемых деталей технологических машин	4
11,12	2	Использование технологии моделирования методом послойного наплавления (FDM) для создания прототипов промышленных изделий. Ограничения и особенности технологии моделирования методом послойного наплавления. Подготовка твердотельных моделей к изготовлению технологией моделирования методом наплавления	4
13,14	2	Создание прототипа изделия при помощи технологии моделирования методом послойного наплавления	4
15,16	3	Использование технологии лазерной стереолитографии (SLA) для создания прототипов промышленных изделий. Ограничения и особенности технологии лазерной стереолитографии. Подготовка твердотельных моделей к изготовлению технологией лазерной стереолитографии	4
17,18	3	Создание прототипа изделия при помощи технологии лазерной стереолитографии	4
19,20	4	Настройка, калибровка и проверка на точность установки бесконтактной оцифровки	4
21,22	4	Создание цифровой копии изделия с использованием бесконтактного 3D сканера с последующей оптимизацией	4
23,24	4	Защита отчетов по практическим и семестровым работам.	4

5.3. Лабораторные работы

Не предусмотрены

5.4. Самостоятельная работа студента

Выполнение СРС			
Подвид СРС	Список литературы (с указанием разделов, глав, страниц) / ссылка на ресурс	Семестр	Кол-во часов
Подготовка к зачету	Основная литература: [1], с. 12-152. Дополнительная литература: [1], с. 9-81. Электронная учебно-методическая документация: [1], с. 11-74. Информационные справочные системы: [1], [2].	4	13,75
Подготовка к практическим работам, оформление отчета, подготовка к защите практических работ №1-№6	Основная литература: [1], с. 153-290. Дополнительная литература: [1], с. 82-114. Электронная учебно-методическая документация: [2], с. 33-80. Программное обеспечение: [1], [2]. Информационные справочные системы: [1], [2].	4	20
Выполнение семестрового задания	Основная литература: [1], с. 153-290. Дополнительная литература: [1], с. 82-114. Электронная учебно-методическая документация: [2], с. 33-80. Программное обеспечение: [1], [2]. Информационные справочные системы: [1], [2].	4	20

6. Текущий контроль успеваемости, промежуточная аттестация

Контроль качества освоения образовательной программы осуществляется в соответствии с Положением о балльно-рейтинговой системе оценивания результатов учебной деятельности обучающихся.

6.1. Контрольные мероприятия (КМ)

№ КМ	Се-местр	Вид контроля	Название контрольного мероприятия	Вес	Макс. балл	Порядок начисления баллов	Учитывается в ПА
1	4	Текущий контроль	Практическая работа №1 "Прототипирование промышленных изделий. Создание прототипа изделия простой формы"	0,1	5	Практическая работа №1 (по разделу 1) выполняется и оформляется индивидуально каждым студентом. Оформленные отчеты студент сдает преподавателю на проверку в заранее установленный срок. При проверке преподаватель оценивает качество оформления, правильность выполнения задач и выводов. Далее проводится защита отчета каждым студентом индивидуально в формате "вопрос-ответ" (задаются 3 вопроса).	зачет

						<p>Общий балл при оценке складывается из следующих показателей:</p> <ul style="list-style-type: none"> - работа выполнена без ошибок – 1 балл; - выводы логичны и обоснованы – 1 балл; - правильный ответ на каждый из 3-х вопросов – по 1 баллу; частично правильный ответ на каждый вопрос соответствует 0,5 баллам; неправильный ответ на каждый вопрос соответствует 0 баллов. 	
2	4	Текущий контроль	<p>Практическая работа №2 "Формирование твердотельной модели для изделий сложной формы"</p>	0,1	5	<p>Практическая работа №2 (по разделу 1) выполняется и оформляется индивидуально каждым студентом. Оформленные отчеты студент сдает преподавателю на проверку в заранее установленный срок. При проверке преподаватель оценивает качество оформления, правильность выполнения задач и выводов. Далее проводится защита отчета каждым студентом индивидуально в формате "вопрос-ответ" (задаются 3 вопроса). Общий балл при оценке складывается из следующих показателей:</p> <ul style="list-style-type: none"> - работа выполнена без ошибок – 1 балл; - выводы логичны и обоснованы – 1 балл; - правильный ответ на каждый из 3-х вопросов – по 1 баллу; частично правильный ответ на каждый вопрос соответствует 0,5 баллам; неправильный ответ на каждый вопрос соответствует 0 баллов. 	зачет
3	4	Текущий контроль	<p>Практическая работа №3 "Сборка сложных изделий на основе компьютерных моделей деталей. Создание прототипа изделия, изготавливаемого с использованием операций сварки и сборки"</p>	0,1	5	<p>Практическая работа №3 (по разделу 1) выполняется и оформляется индивидуально каждым студентом. Оформленные отчеты студент сдает преподавателю на проверку в заранее установленный срок. При проверке преподаватель оценивает качество оформления, правильность выполнения задач и выводов. Далее проводится защита отчета каждым студентом индивидуально в формате "вопрос-ответ" (задаются 3 вопроса). Общий балл при оценке складывается из следующих показателей:</p> <ul style="list-style-type: none"> - работа выполнена без ошибок – 1 балл; - выводы логичны и обоснованы – 1 балл; - правильный ответ на каждый из 3-х вопросов – по 1 баллу; частично 	зачет

						правильный ответ на каждый вопрос соответствует 0,5 баллам; неправильный ответ на каждый вопрос соответствует 0 баллов.	
4	4	Текущий контроль	Практическая работа №4 "Создание прототипа изделия при помощи технологии моделирования методом послойного наплавления"	0,1	5	Практическая работа №4 (по разделу 2) выполняется и оформляется индивидуально каждым студентом. Оформленные отчеты студент сдает преподавателю на проверку в заранее установленный срок. При проверке преподаватель оценивает качество оформления, правильность выполнения задач и выводов. Далее проводится защита отчета каждым студентом индивидуально в формате "вопрос-ответ" (задаются 3 вопроса). Общий балл при оценке складывается из следующих показателей: - работа выполнена без ошибок – 1 балл; - выводы логичны и обоснованы – 1 балл; - правильный ответ на каждый из 3-х вопросов – по 1 баллу; частично правильный ответ на каждый вопрос соответствует 0,5 баллам; неправильный ответ на каждый вопрос соответствует 0 баллов.	зачет
5	4	Текущий контроль	Практическая работа №5 "Создание прототипа изделия при помощи технологии лазерной стереолитографии"	0,1	5	Практическая работа №5 (по разделу 3) выполняется и оформляется индивидуально каждым студентом. Оформленные отчеты студент сдает преподавателю на проверку в заранее установленный срок. При проверке преподаватель оценивает качество оформления, правильность выполнения задач и выводов. Далее проводится защита отчета каждым студентом индивидуально в формате "вопрос-ответ" (задаются 3 вопроса). Общий балл при оценке складывается из следующих показателей: - работа выполнена без ошибок – 1 балл; - выводы логичны и обоснованы – 1 балл; - правильный ответ на каждый из 3-х вопросов – по 1 баллу; частично правильный ответ на каждый вопрос соответствует 0,5 баллам; неправильный ответ на каждый вопрос соответствует 0 баллов.	зачет
6	4	Текущий контроль	Практическая работа №6 "Создание цифровой копии изделия с	0,1	5	Практическая работа №6 (по разделу 4) выполняется и оформляется индивидуально каждым студентом. Оформленные отчеты студент сдает	зачет

			использованием бесконтактного 3D сканера с последующей оптимизацией"			преподавателю на проверку в заранее установленный срок. При проверке преподаватель оценивает качество оформления, правильность выполнения задач и выводов. Далее проводится защита отчета каждым студентом индивидуально в формате "вопрос-ответ" (задаются 3 вопроса). Общий балл при оценке складывается из следующих показателей: - работа выполнена без ошибок – 1 балл; - выводы логичны и обоснованы – 1 балл; - правильный ответ на каждый из 3-х вопросов – по 1 баллу; частично правильный ответ на каждый вопрос соответствует 0,5 баллам; неправильный ответ на каждый вопрос соответствует 0 баллов.	
7	4	Текущий контроль	Семестровое задание	0,4	5	Семестровое задание выполняется обучающимся в течение семестра самостоятельно. Обучающийся выполняет задание на выбор из списка по разделам 1-4 и сдает его на проверку. Защита семестровой работы происходит в устной форме, в процессе защиты студенту задается не менее 3-х вопросов по теме семестровой работы. Общий балл при оценке складывается из следующих показателей: - работа выполнена без ошибок – 1 балл; - выводы логичны и обоснованы – 1 балл; - правильный ответ на каждый из 3-х вопросов – по 1 баллу; частично правильный ответ на каждый вопрос соответствует 0,5 баллам; неправильный ответ на каждый вопрос соответствует 0 баллов.	зачет
8	4	Промежуточная аттестация	Зачет	-	5	К зачету допускаются студенты, выполнившие и защитившие все практические работы. Зачет проводится в аудиторной или дистанционной форме в формате видеоконференции. В дистанционной форме проводится на портале «Электронный ЮУрГУ» (https://edu.susu.ru). Для дистанционной формы требуется наличие рабочего микрофона и вебкамеры у студента, представление себя и демонстрация документа, удостоверяющего личность. Студенту	зачет

						предоставляется 1 попытка с ограничением по времени 40 минут для прохождения теста. Количество вопросов - 20.	
--	--	--	--	--	--	---	--

6.2. Процедура проведения, критерии оценивания

Вид промежуточной аттестации	Процедура проведения	Критерии оценивания
зачет	Оценка за зачет рассчитывается по рейтингу обучающегося по дисциплине R_d на основе рейтинга по текущему контролю $R_{тек}$ формуле: $R_d = R_{тек}$, где $R_{тек} = 0,1 KM1 + 0,1 KM2 + 0,1 KM3 + 0,1 KM4 + 0,1 KM5 + 0,1 KM6 + 0,4 KM7$ рассчитывается на основе баллов, набранных обучающимся по результатам текущего контроля с учетом весового коэффициента. (но студент вправе улучшить свой результат при сдаче промежуточной аттестации). Шкала перевода рейтинга в оценку: критерий «зачтено» R_d больше или равно 60%.	В соответствии с пп. 2.5, 2.6 Положения

6.3. Оценочные материалы

Компетенции	Результаты обучения	№ KM							
		1	2	3	4	5	6	7	8
ПК-1	Знает: Устройство и принципы работы основного оборудования для технологий 3D моделирования и прототипирования, ключевые параметры технологических режимов.	+	+	+	+	+	+	+	+
ПК-1	Умеет: Пользоваться специализированным программными продуктами для разработки и контроля параметров создания 3D моделей.	+						+	+
ПК-1	Имеет практический опыт: Подготовки исходных данных для специализированного ПО, формирования управляющих программ для оборудования 3D печати, контроля параметров качества полученных изделий.	+						+	+

Фонды оценочных средств по каждому контрольному мероприятию находятся в приложениях.

7. Учебно-методическое и информационное обеспечение дисциплины

Печатная учебно-методическая документация

а) основная литература:

- Норенков, И. П. Основы автоматизированного проектирования Учеб. для вузов по направлению "Информатика и вычисл. техника". - М.: МГТУ им. Н. Э. Баумана, 2000. - 359 с. ил.

б) дополнительная литература:

- Аветисян, Д. А. Основы автоматизированного проектирования электромеханических преобразователей Учеб. пособие для электромех. специальностей вузов. - М.: Высшая школа, 1988. - 270 с. ил.

в) отечественные и зарубежные журналы по дисциплине, имеющиеся в библиотеке:

Не предусмотрены

г) методические указания для студентов по освоению дисциплины:

1. не предусмотрены

из них: учебно-методическое обеспечение самостоятельной работы студента:

1. не предусмотрены

Электронная учебно-методическая документация

№	Вид литературы	Наименование ресурса в электронной форме	Библиографическое описание
1	Основная литература	Электронно-библиотечная система издательства Лань	Малюх, В.Н. Введение в современные САПР: Курс лекций. [Электронный ресурс] — Электрон. дан. — М. : ДМК Пресс, 2010. — 192 с. http://e.lanbook.com/book/1314
2	Основная литература	Электронно-библиотечная система издательства Лань	Ушаков, Д.М. Введение в математические основы САПР: курс лекций. [Электронный ресурс] — Электрон. дан. — М. : ДМК Пресс, 2011. — 208 с. http://e.lanbook.com/book/1311

Перечень используемого программного обеспечения:

1. Microsoft-Office(бессрочно)
2. Dassault Systèmes-SolidWorks Education Edition 500 CAMPUS(бессрочно)

Перечень используемых профессиональных баз данных и информационных справочных систем:

1. -База данных ВИНТИ РАН(бессрочно)
2. -Информационные ресурсы ФИПС(бессрочно)

8. Материально-техническое обеспечение дисциплины

Вид занятий	№ ауд.	Основное оборудование, стенды, макеты, компьютерная техника, предустановленное программное обеспечение, используемое для различных видов занятий
Практические занятия и семинары	810-1 (3б)	Мультимедийное оборудование: проектор, персональные компьютеры с предустановленным программным обеспечением