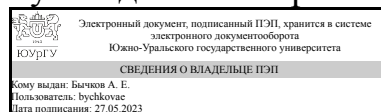


# ЮЖНО-УРАЛЬСКИЙ ГОСУДАРСТВЕННЫЙ УНИВЕРСИТЕТ

УТВЕРЖДАЮ:  
Руководитель направления



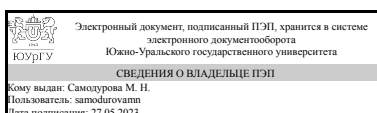
А. Е. Бычков

## РАБОЧАЯ ПРОГРАММА

**дисциплины** 1.О.30 Компьютерные и промышленные интерфейсы и сети  
**для направления** 15.03.06 Мехатроника и робототехника  
**уровень** Бакалавриат  
**форма обучения** очная  
**кафедра-разработчик** Информационно-измерительная техника

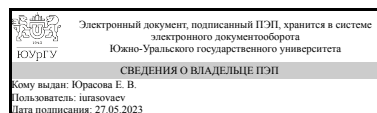
Рабочая программа составлена в соответствии с ФГОС ВО по направлению подготовки 15.03.06 Мехатроника и робототехника, утверждённым приказом Минобрнауки от 17.08.2020 № 1046

Зав.кафедрой разработчика,  
д.техн.н., доц.



М. Н. Самодурова

Разработчик программы,  
к.техн.н., доц., доцент



Е. В. Юрасова

## 1. Цели и задачи дисциплины

Цель изучения дисциплины «Компьютерные и промышленные интерфейсы и сети» - формирование у обучающихся профессиональных компетенций в области проектирования, настройки и эксплуатации компьютерных и промышленных сетей передачи информации, в том числе измерительной, а так-же формирование умения применять в профессиональной деятельности распределенные данные, прикладные программы и ресурсы сетей. Основные задачи: Получение знаний по различным технологиям канального и сетевого уровней передачи информации (в том числе измерительной) по распределенным компьютерным системам и компьютерным сетям. Изучение протоколов функционирования, методов проектирования и расчета локальных вычислительных сетей. Овладение навыками использования Интернет-технологий для поиска информации в глобальной сети. Изучение интерфейсов и протоколов промышленных сенсорных сетей передачи измерительных данных.

### Краткое содержание дисциплины

1. Общие принципы передачи информации по распределенным системам и компьютерным сетям. 2. Технологии и протоколы локальных компьютерных сетей. 3. Принципы объединения сетей с помощью протоколов сетевого уровня. Реализация протоколов сетевого уровня в стеке коммуникационных протоколов ТСР/ІР. 4. Промышленные сенсорные сети передачи данных.

## 2. Компетенции обучающегося, формируемые в результате освоения дисциплины

Планируемые результаты освоения ОП ВО (компетенции)	Планируемые результаты обучения по дисциплине
ОПК-6 Способен решать стандартные задачи профессиональной деятельности на основе информационной и библиографической культуры с применением информационно-коммуникационных технологий	Знает: Технологии передачи дискретных данных; основные аппаратные средства передачи данных; протоколы локальных компьютерных сетей передачи данных: базовые технологии локальных сетей; протоколы сетевого уровня как средство построения больших сетей; стек коммуникационных протоколов ТСР/ІР; протоколы сенсорных промышленных сетей. Умеет: Собирать, обрабатывать, анализировать и систематизировать научно-техническую информацию по современным сетевым технологиям, использовать достижения отечественной и зарубежной науки, техники и технологии в своей профессиональной деятельности; применять математические методы, физические законы и вычислительную технику для решения практических задач; использовать возможности вычислительной техники и программного обеспечения при проектировании выходных интерфейсов робототехнических и мехатронных систем; настраивать и администрировать аппаратное и программное обеспечение компьютерных и промышленных сенсорных сетей.

	Имеет практический опыт: Эффективного поиска информации в глобальной сети Интернет; решения научно-исследовательских, проектных и технологических задач с использованием информационных технологий; самостоятельного обучения новым методам исследования в профессиональной области; участия в работах по отладке и сдаче в эксплуатацию информационных подсистем мехатронных модулей.
--	--

### 3. Место дисциплины в структуре ОП ВО

Перечень предшествующих дисциплин, видов работ учебного плана	Перечень последующих дисциплин, видов работ
Нет	Не предусмотрены

Требования к «входным» знаниям, умениям, навыкам студента, необходимым при освоении данной дисциплины и приобретенным в результате освоения предшествующих дисциплин:

Нет

### 4. Объём и виды учебной работы

Общая трудоемкость дисциплины составляет 4 з.е., 144 ч., 75,5 ч. контактной работы

Вид учебной работы	Всего часов	Распределение по семестрам в часах
		Номер семестра
		4
Общая трудоёмкость дисциплины	144	144
<i>Аудиторные занятия:</i>	64	64
Лекции (Л)	32	32
Практические занятия, семинары и (или) другие виды аудиторных занятий (ПЗ)	0	0
Лабораторные работы (ЛР)	32	32
<i>Самостоятельная работа (СРС)</i>	68,5	68,5
Подготовка к экзамену по дисциплине	20	20
Подготовка к текущей аттестации по дисциплине	8,5	8,5
Выполнение и защита отчетов о лабораторных работах	16	16
Выполнение, подготовка к защите и защита практического проекта по дисциплине	24	24
Консультации и промежуточная аттестация	11,5	11,5
Вид контроля (зачет, диф.зачет, экзамен)	-	экзамен, КР

### 5. Содержание дисциплины

№	Наименование разделов дисциплины	Объем аудиторных
---	----------------------------------	------------------

раздела		занятий по видам в часах			
		Всего	Л	ПЗ	ЛР
1	Общие принципы передачи информации по распределенным системам и компьютерным сетям	18	10	0	8
2	Базовые технологии и протоколы локальных компьютерных сетей.	20	10	0	10
3	Принципы объединения сетей с помощью протоколов сетевого уровня. Реализация протоколов сетевого уровня в стеке коммуникационных протоколов TCP/IP.	16	8	0	8
4	Промышленные сети передачи данных	10	4	0	6

## 5.1. Лекции

№ лекции	№ раздела	Наименование или краткое содержание лекционного занятия	Кол-во часов
1	1	Эволюция компьютерных сетей. Проблемы передачи данных между несколькими узлами.	2
2	1	Архитектура и стандартизация сетей: Многоуровневый подход к решению задачи обмена сообщениями между компьютерами	2
3	1	Понятие «открытая система», модель взаимодействия открытых систем ISO/OSI, функции отдельных уровней. Источники стандартов. Семейство стандартов IEEE 802.x. LLC – уровень управления логическим каналом, MAC – уровень доступа к физической среде.	2
4	1	Основы передачи дискретных данных по каналам связи. Типы линий связи, Основные характеристики линий связи, Методы передачи дискретных данных на физическом уровне	2
5	1	Типовые элементы сетевых протоколов: адресация и коммутация. Типы адресов. Методы коммутации: Коммутация каналов, Коммутация сообщений, Коммутация пакетов.	2
6	2	Протоколы локальных компьютерных сетей передачи данных. Протокол канального уровня технологии Ethernet: CSMA/CD	2
7	2	Спецификации физического уровня технологии Ethernet.	2
8	2	Логическая структуризация сети с помощью мостов/коммутаторов: протокол работы мостов, методы коммутации, основные параметры при выборе коммутаторов.	2
9	2	Высокоскоростные технологии передачи данных: Fast Ethernet, Gigabit Ethernet, 10Gigabit Ethernet.	2
10	2	Протоколы локальных компьютерных сетей передачи данных. Протоколы технологии Token Ring.	2
11	3	Протоколы сетевого уровня как средство построения больших сетей. Реализация сетевого уровня в стеке TCP/IP. Протокол межсетевого взаимодействия IP	2
12	3	Адресация в IP-сетях, Использование масок и подсетей, Разрешение адресов в сетях стека TCP/IP.	2
13	3	Протоколы транспортного уровня стека TCP/IP: UDP и TCP.	2
14	3	Алгоритмы маршрутизации в стеке TCP/IP. IP-маршрутизация. Протоколы маршрутизации RIP и OSPF.	2
15	4	Промышленные сети передачи данных: физический уровень. Интерфейсы RS485, RS422, токовая петля.	2
16	4	Протоколы сенсорных промышленных сетей. HART протокол.	2

## 5.2. Практические занятия, семинары

Не предусмотрены

## 5.3. Лабораторные работы

№ занятия	№ раздела	Наименование или краткое содержание лабораторной работы	Кол-во часов
1-2	1	Информационный поиск в глобальной сети. Методы, оптимизация, результат. Специализированные профессиональные форумы и научные электронные библиотеки. Информационно-аналитический поиск по теме проектной практической работы: создание аккаунта Google, изучение, настройка и использование сетевого сервиса "Академия Google"; создание аккаунта Российской научной электронной библиотеки elibrary.ru (Российский индекс научного цитирования (РИНЦ)). Поиск актуальной технической информации по профессиональным форумам.	4
2-3	1	Проектирование локальной компьютерной сети Ethernet кафедры «Информационно- измерительная техника» на основе заданных спецификаций физического уровня: изучить стек протоколов технологии Ethernet; описать особенности спецификаций физического уровня; разработать топологию локальной сети кафедры "Информационно-измерительная техника".	4
4-5	2	Проектирование локальной сети Ethernet кафедры «Информационно-измерительная техника» на основе заданных спецификаций физического уровня: осуществить расчет кабельной системы локальной сети.	4
6-7	2	Проектирование локальной сети Ethernet кафедры «Информационно-измерительная техника» на основе заданных спецификаций физического уровня: выбор сетевого оборудования, составление сметы проекта.	4
8	2	Подготовка к защите и защита проекта проводной компьютерной сети кафедры: оформить пояснительную записку к проекту сети кафедры; подготовить презентацию проекта и доклад к защите проекта.	2
9	3	Знакомство с учебным стендом Администрирование управляемых коммутаторов Cisco.	2
10	3	Управление сетью с помощью протокола SNMP.	2
11	3	Беспроводные сети Ad-Нос. Инфраструктура точки доступа.	2
12	3	Организация общего доступа в беспроводных сетях IEEE 802.11 - WiFi	2
7	4	Знакомство с теорией и основой работ локальных сенсорных сетей ZigBee. Создание сети ZigBee.	2
8	4	Управление портами ввода-вывода модуля ETRX-2. Передача управляющих сигналов через беспроводную сеть.	2
9	4	Сенсорные сети ZigBee: датчики температуры и освещенности.	2

## 5.4. Самостоятельная работа студента

Выполнение СРС			
Подвид СРС	Список литературы (с указанием разделов, глав, страниц) / ссылка на ресурс	Семестр	Кол-во часов
Подготовка к экзамену по дисциплине	Основная печатная литература: Олифер, В. Г. Компьютерные сети : принципы, технологии, протоколы, главы 1, 2, 3, 5, 8, 9, 10, 12, 13, 14, 15, 16, 17, 18, 19.	4	20

Подготовка к текущей аттестации по дисциплине	Основная печатная литература: Олифер, В. Г. Компьютерные сети : принципы, технологии, протоколы, главы с 8 - 10, стр. 256 - 317.	4	8,5
Выполнение и защита отчетов о лабораторных работах	Методические пособия для самостоятельной работы студента: 1. Лабораторные работы WAN-CISCO, Челябинск, 2019. 2. Лабораторные работы Wi-Fi Cisco, Челябинск, 2019. 3. Знакомство с теорией и основами работы сенсорных сетей ZigBee, Челябинск, 2019.	4	16
Выполнение, подготовка к защите и защита практического проекта по дисциплине	Основная печатная литература: Олифер, В. Г. Компьютерные сети : принципы, технологии, протоколы, главы с 1 по 16, стр. 28 - 534.	4	24

## 6. Фонд оценочных средств для проведения текущего контроля успеваемости, промежуточной аттестации

Контроль качества освоения образовательной программы осуществляется в соответствии с Положением о балльно-рейтинговой системе оценивания результатов учебной деятельности обучающихся.

### 6.1. Контрольные мероприятия (КМ)

№ КМ	Се-мestr	Вид контроля	Название контрольного мероприятия	Вес	Макс. балл	Порядок начисления баллов	Учитывается в ПА
1	4	Текущий контроль	Задание №1. Методы поиска информации в сети Интернет	1	10	<p>Срок сдачи и формат представления отчета указаны в описании к каждому заданию. Проверка правильности выполнения текущего задания обычно осуществляется на неделе, следующей за неделей выдачи и выполнения задания. При оценивании результатов мероприятия используется балльно-рейтинговая система оценивания результатов учебной деятельности обучающихся (утверждена приказом ректора от 24.05.2019 г. № 179).</p> <p>Максимальное количество баллов за каждую практическую работу указано в описании к каждому заданию и принимается за 100%. Весовой коэффициент мероприятия – 1.</p> <p>Критерии начисления баллов:</p> <p>1) Правильность и полнота выполнения (критерий является блокирующим - при оценке критерия 0% дальнейшая</p>	экзамен

						<p>оценка работы не производится, и общее количество баллов за работу приравнивается к 0)– до 60% баллов: • Работа выполнена полностью правильно – 60%. • В работе допущена 1 ошибка – 30%. • В работе больше одной ошибки или выполнена не полностью – 0%.</p> <p>2) Время сдачи отчета о задании – до 20% баллов: • Работа сдана студентом вовремя и не более чем с одной ошибкой (следующее занятие) – 20%. • Работа сдана студентом – 10%. • Работа не сдана студентом – 0%.</p> <p>3) Оформление текста отчета или файла с результатами работы – до 20%: • Оформление текста отчета полностью соответствует техническим требованиям к выполнению учебной документации – 20%. • Оформление текста отчета в большей степени соответствует техническим требованиям к выполнению учебной документации – 10%. • Оформление текста отчета в большей степени не соответствует техническим требованиям к выполнению учебной документации – 0%</p>	
2	4	Текущий контроль	Задание №2. Протокол CSMA/CD	1	10	Порядок начисления баллов за контрольное мероприятие подробно описаны в задании №1.	экзамен
3	4	Курсовая работа/проект	Задание №3. Топология физического уровня кафедры ИНИТ	-	10	Порядок начисления баллов за контрольное мероприятие подробно описаны в задании №1.	курсовые работы
4	4	Курсовая работа/проект	Задание №4. Расчет кабельной системы	-	10	Порядок начисления баллов за контрольное мероприятие подробно описаны в задании №1.	курсовые работы
5	4	Курсовая работа/проект	Задание №5.	-	10	Порядок начисления баллов за контрольное мероприятие подробно описаны в задании №1.	курсовые работы
6	4	Курсовая работа/проект	Задание №6. ЧЕРНОВИК пояснительной записки курсовой работы	-	10	Порядок начисления баллов за контрольное мероприятие подробно описаны в задании №1.	курсовые работы
7	4	Курсовая работа/проект	Задание №7. Пояснительная записка к курсовой работе	-	10	Что-бы выйти на защиту курсовой работы должны быть выполнены (оценены мной не менее, чем в 6 баллов):	курсовые работы

						<p>1. Практические задания №1, 2, 3, 4, 5.  2. Практическое задание №6 "Черновик пояснительной записки курсовой работы".  3. Задание "Пояснительная записка к курсовой работе" (оценка 1 балл).</p> <p>Оценка за курсовую работу складывается из двух частей.  1 часть: среднее арифметическое оценок перечисленных выше ЗАДАНИЙ к практическим работам, в которых Вы выполняли отдельные части курсовой.</p> <p>0,0 - 5,9 баллов - неудовлетворительно  6,0 - 7,4 баллов - удовлетворительно  7,5 - 8,4 баллов - хорошо  8,5 - 10,0 баллов - отлично.  Используем обычные правила округления до 1 цифры после запятой.</p> <p>2 часть: Защита курсовой работы включает в себя 2-3 вопроса строго по содержательной части курсовой работы</p> <p>За защиту Вы можете дополнительно получить:  0 баллов - содержание доклада не соответствует заданию на курсовую работу и студент не ответил или ответил неверно на заданные вопросы. Студент не явился на защиту.  0,5 балла - содержание доклада соответствует заданию на курсовую работу, студент не ответил или ответил неверно на заданные вопросы. Студент явился на защиту.  1 балл - содержание доклада соответствует заданию на курсовую работу, студент ответил правильно на заданные вопросы. Студент явился на защиту.</p>	
8	4	Текущий контроль	Задание №8. Лабораторный стенд Глобальные компьютерные сети	1	10	Порядок начисления баллов за контрольное мероприятие подробно описаны в задании №1.	экзамен
9	4	Текущий контроль	Задание №9. Лабораторный стенд Беспроводные компьютерные	1	10	Порядок начисления баллов за контрольное мероприятие подробно описаны в задании №1.	экзамен



			сети				
10	4	Текущий контроль	Задание №10. Лабораторный стенд Беспроводные сенсорные сети ZigBee	1	10	Порядок начисления баллов за контрольное мероприятие подробно описаны в задании №1.	экзамен
11	4	Промежуточная аттестация	Экзамен	-	5	<p>Баллы промежуточной аттестации студент получает в процессе экзамена. Форма экзамена - письменные ответы на вопросы экзаменационного билета по вопросам из файла "Вопросы к экзамену по дисциплине". Время на ответ на один вопрос - 10 минут. Ответы на экзаменационные вопросы пишется от руки. Экзаменационный билет содержит 5 вопросов. В ходе экзамена студент может ответить не более чем на 5 вопросов. Система оценки - правильный ответ на один вопрос оценивается в 1 первичный балл; неправильный/неполный/неточный ответ на вопрос экзаменационного билета - 0 баллов. При подведении результата экзамена каждый первичный балл пересчитывается в 10 баллов БРС. В этом случае оценка за дисциплину рассчитывается на основе полученных оценок за контрольно-рейтинговые мероприятия текущего контроля и промежуточной аттестации. Фиксация результатов учебной деятельности по дисциплине проводится в день экзамена при личном присутствии студента.</p>	экзамен

## 6.2. Процедура проведения, критерии оценивания

Вид промежуточной аттестации	Процедура проведения	Критерии оценивания
экзамен	<p>При оценивании результатов учебной деятельности обучающегося по дисциплине используется балльно-рейтинговая система оценивания результатов учебной деятельности обучающихся (Положение о БРС утверждено приказом ректора от 24.05.2019 г. № 179, в редакции приказа ректора от 10.03.2022 г. № 25-13/09). Оценка за дисциплину формируется на основе полученных оценок за контрольно-рейтинговые мероприятия текущего контроля. Отлично: Величина рейтинга обучающегося по дисциплине 85...100 %. Хорошо: Величина рейтинга обучающегося по дисциплине 75...84 %. Удовлетворительно: Величина рейтинга обучающегося по дисциплине 60...74 %. Неудовлетворительно: Величина рейтинга обучающегося по дисциплине 0...59 %.</p>	В соответствии с пп. 2.5, 2.6 Положения

	<p>Если студент не согласен с оценкой, полученной по результатам текущего контроля, студент проходит мероприятие промежуточной аттестации в виде письменных ответов на вопросы экзаменационного билета по вопросам из файла "Вопросы к экзамену по дисциплине". Время на ответ на один вопрос - 10 минут. Ответ на экзаменационные вопросы пишется от руки. Экзаменационный билет содержит 5 вопросов. В ходе экзамена студент может ответить не более чем на 5 вопросов. В этом случае оценка за дисциплину рассчитывается на основе полученных оценок за контрольно-рейтинговые мероприятия текущего контроля и промежуточной аттестации. Фиксация результатов учебной деятельности по дисциплине проводится в день экзамена при личном присутствии студента.</p>	
--	---	--

### 6.3. Паспорт фонда оценочных средств

Компетенции	Результаты обучения	№ КМ												
		1	2	3	4	5	6	7	8	9	10	11		
ОПК-6	Знает: Технологии передачи дискретных данных; основные аппаратные средства передачи данных; протоколы локальных компьютерных сетей передачи данных: базовые технологии локальных сетей; протоколы сетевого уровня как средство построения больших сетей; стек коммуникационных протоколов ТСР/IP; протоколы сенсорных промышленных сетей.	+	+					+	+					+
ОПК-6	Умеет: Собирать, обрабатывать, анализировать и систематизировать научно-техническую информацию по современным сетевым технологиям, использовать достижения отечественной и зарубежной науки, техники и технологии в своей профессиональной деятельности; применять математические методы, физические законы и вычислительную технику для решения практических задач; использовать возможности вычислительной техники и программного обеспечения при проектировании выходных интерфейсов робототехнических и мехатронных систем; настраивать и администрировать аппаратное и программное обеспечение компьютерных и промышленных сенсорных сетей.	+	+	+	+	+			+					
ОПК-6	Имеет практический опыт: Эффективного поиска информации в глобальной сети Интернет; решения научно-исследовательских, проектных и технологических задач с использованием информационных технологий; самостоятельного обучения новым методам исследования в профессиональной области; участия в работах по отладке и сдаче в эксплуатацию информационных подсистем мехатронных модулей.	+										+	+	+

Типовые контрольные задания по каждому мероприятию находятся в приложениях.

## 7. Учебно-методическое и информационное обеспечение дисциплины

### Печатная учебно-методическая документация

#### а) основная литература:

1. Олифер, В. Г. Компьютерные сети : принципы, технологии, протоколы Текст учеб. для вузов по направлению 552800 "Информатика и вычисл. техника" и по специальностям 220100 "Вычисл. машины, комплексы,

системы и сети", 220200 "Автоматизир. системы обработки информ. и упр.", 220400 "Програм. обеспечение вычисл. техники и автоматизир. систем" В. Г. Олифер, Н. А. Олифер. - 3-е изд. - СПб. и др.: Питер, 2007. - 957 с. ил.

*б) дополнительная литература:*

1. Олифер, В. Г. Сетевые операционные системы Текст Учеб. пособие для вузов по направлению "Информатика и вычисл. техника" В. Г. Олифер, Н. А. Олифер. - СПб.: Питер, 2003. - 538 с. ил.
2. Таненбаум, Э. Компьютерные сети [Текст] пер. с англ. Э. Таненбаум, Д. Уэзеролл. - 5-е изд. - СПб. и др.: Питер, 2015. - 955 с. ил.

*в) отечественные и зарубежные журналы по дисциплине, имеющиеся в библиотеке:*

1. Сети и системы связи : Журнал по компьютерным сетям и телекоммуникационным технологиям / ООО "Антонюк-Консалтинг"
2. Вестник ЮУрГУ. Серия "Компьютерные технологии, управление, радиоэлектроника"
3. Журнал «Беспроводные технологии». – СПб.: Издательство Файнстрит

*г) методические указания для студентов по освоению дисциплины:*

1. Глобальные компьютерные сети. Методические указания к выполнению лабораторных работ.
2. Беспроводные компьютерные сети. Методические указания к выполнению лабораторных работ.
3. Знакомство с теорией и основами работы сенсорных сетей ZigBEE

*из них: учебно-методическое обеспечение самостоятельной работы студента:*

1. Знакомство с теорией и основами работы сенсорных сетей ZigBEE

**Электронная учебно-методическая документация**

№	Вид литературы	Наименование ресурса в электронной форме	Библиографическое описание
1	Методические пособия для самостоятельной работы студента	Электронно-библиотечная система издательства Лань	Заяц, А. М. Организация беспроводных Ad Hoc и Hot Spot сетей в среде ОС Windows : учебное пособие / А. М. Заяц, С. П. Хабаров. — Санкт-Петербург : Лань, 2019. — 220 с. — ISBN 978-5-8114-3528-9. — Текст : электронный // Лань : электронно-библиотечная система. — URL: <a href="https://e.lanbook.com/book/118649">https://e.lanbook.com/book/118649</a> . — Режим доступа: для авториз. пользователей.
2	Дополнительная литература	Электронно-библиотечная система издательства Лань	Васин, Н. Н. Технологии пакетной коммутации : учебник / Н. Н. Васин. — Санкт-Петербург : Лань, 2019. — 284 с. — ISBN 978-5-8114-3866-2. — Текст : электронный // Лань : электронно-библиотечная система. — URL: <a href="https://e.lanbook.com/book/125735">https://e.lanbook.com/book/125735</a> . — Режим доступа: для авториз. пользователей.
3	Методические пособия для преподавателя	Электронно-библиотечная система	Платунова, С. М. Ethernet switches L2&L3. Проектирование, настройка, диагностика сетей передачи данных. Учебное пособие по дисциплинам: Теория

		издательства Лань	проектирования вычислительных систем, Компьютерные сети и телекоммуникации, Архитектура и аппаратные средства вычислительных сетей : учебное пособие / С. М. Платунова, И. В. Елисеев, Е. Ю. Авксентьева. — Санкт-Петербург : НИУ ИТМО, 2018. — 87 с. — Текст : электронный // Лань : электронно-библиотечная система. — URL: <a href="https://e.lanbook.com/book/136432">https://e.lanbook.com/book/136432</a> . — Режим доступа: для авториз. пользователей.
4	Дополнительная литература	Электронно-библиотечная система издательства Лань	Калачев, А. В. Аппаратные и программные решения для беспроводных сенсорных сетей : учебное пособие / А. В. Калачев. — 2-е изд. — Москва : ИНТУИТ, 2016. — 240 с. — Текст : электронный // Лань : электронно-библиотечная система. — URL: <a href="https://e.lanbook.com/book/100569">https://e.lanbook.com/book/100569</a> . — Режим доступа: для авториз. пользователей.

Перечень используемого программного обеспечения:

1. Microsoft-Windows(бессрочно)
2. Microsoft-Office(бессрочно)

Перечень используемых профессиональных баз данных и информационных справочных систем:

1. EBSCO Information Services-EBSCOhost Research Databases(28.02.2017)

## 8. Материально-техническое обеспечение дисциплины

Вид занятий	№ ауд.	Основное оборудование, стенды, макеты, компьютерная техника, предустановленное программное обеспечение, используемое для различных видов занятий
Практические занятия и семинары	537 (36)	Документ камера AverVision CP135; проектор Epson EB-W12; проекционный экран Lumien Master Piktura 203x203; системный блок Intel Core i5/DDR-III 4Gb/ Seagate 1Tb – 12 шт.; системный блок Intel Core i7/DDR-III 8Gb/ Seagate 1Tb – 1 шт; монитор LCD 19,5” Philips 203V5LSB – 13 шт.; Лицензия Win Pro7 SP1 64 bit Russian 1pk DSP OEI.
Лабораторные занятия	535-2 (36)	Лабораторные занятия проводятся в базе специализированной лаборатории. В состав лаборатории входят: Демонстрационный комплекс «Сети ЭВМ и телекоммуникации»: Проекционный экран с электроприводом Projecta Compact Electrol 1 шт., Проектор BenQ MP772 ST. Типовой комплект оборудования «Глобальные компьютерные сети»: Маршрутизатор Cisco 1921 ISR (3 шт.), Коммутатор третьего уровня CiscoCatalyst 3560 WS-C3560V2-24TS-S (1 шт.), Управляемый коммутатор второго уровня CiscoCatalyst 2960 WS-C2960-8TC-S (2 шт.), Неуправляемый коммутатор Cisco SD205 (4 шт.), Системный блок, монитор (4 шт.). Типовой комплект учебного оборудования «Беспроводные компьютерные сети» на базе оборудования Cisco, в составе: Коммутатор-инжектор Cisco SD208P; Беспроводный маршрутизатор стандарта 802.11b/g Cisco 851 ISR; Маршрутизатор Cisco Linksys E1200; Беспроводная точка доступа стандарта 802.11n Cisco WAP4400N. Модули беспроводной сенсорной сети ZigBee, в составе: Отладочный модуль; Шлюз ZigBee Telegesis ETRX2-USB.
Лекции	548-2 (36)	Интерактивный лекционный класс: комплекс информационных средств на базе интерактивных информационных систем и ТСО включает в себя: аудиторную доску без обратной проекции; рабочее место

		преподавателя (сист. блок – 1 шт., монитор – 3 шт., интерактивный информационный комплекс – 1 шт.),
--	--	---