


УТВЕРЖДАЮ:  
Руководитель направления



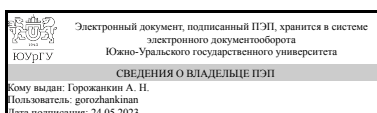
П. А. Тараненко

## РАБОЧАЯ ПРОГРАММА

дисциплины 1.О.27 Электротехника и электроника  
для направления 15.03.03 Прикладная механика  
уровень Бакалавриат  
форма обучения очная  
кафедра-разработчик Электрические станции, сети и системы электроснабжения

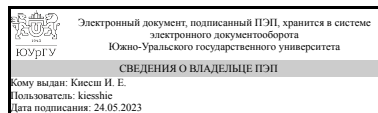
Рабочая программа составлена в соответствии с ФГОС ВО по направлению подготовки 15.03.03 Прикладная механика, утверждённым приказом Минобрнауки от 09.08.2021 № 729

Зав.кафедрой разработчика,  
к.техн.н., доц.



А. Н. Горожанкин

Разработчик программы,  
старший преподаватель



И. Е. Киеш

## 1. Цели и задачи дисциплины

Цель дисциплины - освоение теоретических основ электротехники и электроники, приобретение знаний о конструкциях, принципах действия, параметрах и характеристиках различных электротехнических и электронных устройств, подготовка студента к пониманию принципа действия современного электрооборудования. Задачи дисциплины – показать роль и значение электротехнических знаний для успешной профессиональной деятельности; дать будущим специалистам базовые знания, необходимые для понимания сложных явлений и законов электротехники и электроники.

## Краткое содержание дисциплины

Электрические цепи. Основные понятия и законы. Получение однофазного переменного тока. Расчёт цепей однофазного переменного тока с последовательным и параллельным соединением потребителей. Получение трёхфазной э.д.с. Расчёт цепей трёхфазного тока. Трансформаторы: устройство, принцип действия, схемы замещения, опыты х.х. и к.з., внешняя характеристика, к.п.д. Электрические машины постоянного и переменного тока: устройство, принцип действия, рабочие характеристики, пуск, регулирование скорости, торможение. Элементы промышленной электроники: полупроводниковые приборы, выпрямители, усилители, логические элементы

## 2. Компетенции обучающегося, формируемые в результате освоения дисциплины

Планируемые результаты освоения ОП ВО (компетенции)	Планируемые результаты обучения по дисциплине
ОПК-1 Способен применять естественнонаучные и общинженерные знания, методы математического анализа и моделирования в профессиональной деятельности	Знает: основные законы электрических и магнитных цепей устройство и принципы действия трансформаторов, электрических машин и электронных устройств, их рабочие характеристики; основы безопасности при использовании электротехнических и электронных приборов и устройств Умеет: читать электрические схемы, грамотно применять в своей работе электротехнические и электронные приборы и устройства; определять простейшие неисправности при работе Имеет практический опыт: расчета и эксплуатации электрических цепей и электротехнических и электронных устройств

## 3. Место дисциплины в структуре ОП ВО

Перечень предшествующих дисциплин, видов работ учебного плана	Перечень последующих дисциплин, видов работ
1.О.28 Введение в направление подготовки, 1.О.11 Математический анализ, 1.О.20 Теоретическая механика, 1.О.15 Физика	1.О.24 Термодинамика и теплопередача

Требования к «входным» знаниям, умениям, навыкам студента, необходимым при освоении данной дисциплины и приобретенным в результате освоения предшествующих дисциплин:

Дисциплина	Требования
1.О.11 Математический анализ	<p>Знает: основные математические положения, законы, основные формулы и методы решения задач разделов дисциплин математического анализа, фундаментальные основы разделов математического анализа, необходимые для освоения других дисциплин и самостоятельного приобретения знаний</p> <p>Умеет: самостоятельно работать с учебной, справочной и учебно-методической литературой; доказывать теоремы, вычислять определенные интегралы по фигуре; характеризовать векторные поля; находить циркуляцию и поток векторного поля; применять интегралы к решению простых прикладных задач; составлять модели реальных процессов и проводить их анализ, решать типовые примеры и использовать математические методы в решении профессиональных задач</p> <p>Имеет практический опыт: анализа и синтеза информации, а также употребления математических символов для выражения количественных и качественных отношений объектов; навыками символьных преобразований математических выражений, использования методов математического анализа и моделирования в решении профессиональных задач</p>
1.О.28 Введение в направление подготовки	<p>Знает: основные понятия, аксиомы и законы механики для решения задач классической механики, современные САД-системы и их функциональные возможности для создания 2D и 3D-моделей машиностроительных изделий</p> <p>Умеет: применять методы статического и кинематического анализа для описания равновесия и движения механических систем, создавать геометрические модели машиностроительных изделий с применением современных САД-систем</p> <p>Имеет практический опыт: построения и аналитического решения математических моделей, описывающих равновесие и движение механических систем, создания 2D и 3D-моделей деталей и механизмов с применением современных САД-систем</p>
1.О.20 Теоретическая механика	<p>Знает: фундаментальные понятия кинематики и кинетики; основные аксиомы, законы и принципы теоретической механики для применения их в профессиональной деятельности, базовые понятия, модели и основные теоремы теоретической механики, методы расчета статических и динамических систем для применения их в профессиональной деятельности</p> <p>Умеет: применять теоремы</p>

	<p>кинематики, законы и принципы кинетики к исследованию равновесия и движения твердого тела и механической системы, строить механические и математические модели технических систем и исследовать их, квалифицированно применяя основные методы статического, кинематического и динамического анализа механических систем Имеет практический опыт: применения методов кинематического, статического и динамического анализов при решении типовых задач на определение скоростей и ускорений точек и твердых тел; реакций связей статических конструкций и динамических систем, применения методов моделирования задач механики с целью выполнения силового расчета статических конструкций; нахождения кинематических характеристик движения точки и твердого тела; составления дифференциальных уравнений движения точки и механической системы под действием сил и решения созданных математических моделей</p>
1.О.15 Физика	<p>Знает: основные физические явления и основные законы физики; границы их применимости, применение законов в важнейших практических приложениях; назначение и принципы действия важнейших физических приборов, основные физические величины и физические константы, их определение, смысл, способы и единицы их измерения; законы окружающего мира и их взаимосвязи; основы естественнонаучной картины мира; основные физические теории и пределы их применимости для описания явлений природы и решения современных и перспективных профессиональных задач Умеет: записывать уравнения для физических величин в системе СИ; работать с приборами и оборудованием современной физической лаборатории; использовать различные методики измерений и обработки экспериментальных данных; использовать методы адекватного физического и математического моделирования, а также применять методы физикоматематического анализа к решению конкретных естественнонаучных и технических проблем, применять положения фундаментальной физики к грамотному научному анализу ситуаций, с которыми придется сталкиваться при создании, развитии или использовании новой техники и новых технологий Имеет практический опыт: применения методов обработки и интерпретации результатов измерений, навыков обработки экспериментальных данных, решения физических задач, теоретического и экспериментального исследования</p>

#### 4. Объём и виды учебной работы

Общая трудоемкость дисциплины составляет 4 з.е., 144 ч., 74,5 ч. контактной работы

Вид учебной работы	Всего часов	Распределение по семестрам в часах	
		Номер семестра	
		4	
Общая трудоёмкость дисциплины	144	144	
<i>Аудиторные занятия:</i>	64	64	
Лекции (Л)	32	32	
Практические занятия, семинары и (или) другие виды аудиторных занятий (ПЗ)	16	16	
Лабораторные работы (ЛР)	16	16	
<i>Самостоятельная работа (СРС)</i>	69,5	69,5	
Подготовка и сдача экзамена	30,5	30,5	
подготовка и защита отчетов по лабораторным работам	20	20	
Подготовка к контрольным работам по разделам	19	19	
Консультации и промежуточная аттестация	10,5	10,5	
Вид контроля (зачет, диф.зачет, экзамен)	-	экзамен	

#### 5. Содержание дисциплины

№ раздела	Наименование разделов дисциплины	Объем аудиторных занятий по видам в часах			
		Всего	Л	ПЗ	ЛР
1	Электрические цепи	22	8	8	6
2	Электрические машины	20	10	4	6
3	электроника	22	14	4	4

##### 5.1. Лекции

№ лекции	№ раздела	Наименование или краткое содержание лекционного занятия	Кол-во часов
1	1	Основные понятия. Условное графическое обозначение элементов электрических схем. Положительное направление тока, напряжения, ЭДС. Режимы работы электрической цепи. Законы Кирхгофа. Закон Ома.	2
2	1	Основные параметры, характеризующие синусоидальную величину. Получение синусоидальной ЭДС. Действующее значение синусоидального тока и напряжения. Представление синусоидальных величин на комплексной плоскости. Цепь синусоидального тока с резистивным элементом. Векторная диаграмма. Закон Ома для действующих значений тока и напряжения, мгновенная, средняя и активная мощность цепи. Цепь синусоидального тока с индуктивным элементом. Векторная диаграмма. Закон Ома для действующих значений и комплексов действующих значений тока и напряжения. Реактивное индуктивное сопротивление. Мгновенная, средняя и реактивная мощности цепи. Физические процессы в цепи с индуктивным элементом. Цепь синусоидального тока с ёмкостным элементом. Векторная диаграмма. Закон Ома. Реактивное ёмкостное сопротивление. Мгновенная,	2

		средняя и реактивная мощность цепи. Физические процессы в цепи с ёмкостным элементом.	
3	1	Цепь синусоидального тока с последовательным соединением. R, L, C. Векторная диаграмма. Треугольники напряжения, сопротивления, мощности. Активное, реактивное и полное сопротивление цепи. Активная, реактивная и полная мощность цепи. Расчёт цепи символическим методом. Расчёт цепи синусоидального тока с последовательным соединением потребителей. Векторная диаграмма. Сопротивление цепи. Мощность цепи. Примеры расчёта. Цепь синусоидального тока с параллельным соединением R, L, C. Векторная диаграмма. Треугольник тока. Мощность цепи. Расчёт цепи синусоидального тока с параллельным соединением потребителей. Активная и реактивная составляющие тока. Мощность цепи. Примеры расчёта цепи с параллельным соединением потребителей. Коэффициент мощности, его экономическое значение и способы повышения. Расчёт сложной цепи синусоидального тока символическим методом. Примеры расчёта	2
4	1	Получение трёхфазной ЭДС. Достоинства. Соединение обмоток генератора по схеме «звезда». Условные положительные направления. Соединение потребителя по схеме «звезда». Фазные и линейные токи и напряжения потребителя. Расчёт цепи при симметричной нагрузке. Расчёт четырёхпроводной трёхфазной цепи при несимметричной нагрузке. Назначение нейтрального провода. Векторная диаграмма. Примеры расчёта цепи. Соединение приёмника по схеме «треугольник». Фазные и линейные токи и напряжения приёмника. Симметричный и несимметричный режимы работы. Векторные диаграммы. Мощность трёхфазной цепи и ее измерение. Заземление в трехфазных цепях.	2
5	2	Трансформаторы Назначение и область применения трансформаторов. Классификация по назначению. Устройство и принцип действия трансформатора. Условное графическое обозначение. Основные понятия. Режимы работы, коэффициент трансформации. Режим нагрузки трансформатора. Уравнения электрического равновесия и магнитодвижущей силы. Зависимость тока в первичной обмотке от режима работы. Внешняя характеристика, векторная диаграмма. Определение потерь в трансформаторе. КПД и его зависимость от нагрузки. Трёхфазные трансформаторы. Измерительные трансформаторы. Автотрансформаторы.	2
6	2	Машины постоянного тока Область применения, устройство. Работа в режиме генератора и двигателя. Уравнение электрического равновесия. ЭДС и электромагнитный момент машин постоянного тока. Магнитное поле машины постоянного тока, способы возбуждения. Генератор постоянного тока с независимым возбуждением. Принцип действия, внешние характеристики, область применения. Генератор постоянного тока с параллельным возбуждением: принцип действия, внешняя характеристика.	2
7	2	Двигатель постоянного тока с независимым возбуждением, область применения, принцип действия, механическая характеристика, особенности механической характеристики. Реверс. Пуск в ход двигателей постоянного тока: прямое включение, реостатный пуск, пуск при пониженном напряжении. Понятие о тормозных режимах. Регулирование скорости вращения двигателей постоянного тока. Достоинства, недостатки каждого способа.	2
8	2	Асинхронные машины Области применения асинхронных машин. Устройство трёхфазной асинхронной машины. Получение вращающегося магнитного поля. Скорость и направление вращения магнитного поля. Принцип действия трёхфазного асинхронного двигателя. Влияние нагрузки на скорость вращения ротора. Скольжение. Процессы в статоре и роторе асинхронной машины. Уравнение электрического равновесия для обмотки статора. Зависимость частоты. ЭДС и тока от скольжения.	2

9	2	Электромагнитный момент асинхронного двигателя и его зависимость от скольжения. Критический, пусковой и номинальный моменты. Критическое скольжение, зависимость критического момента и критического скольжения от активного сопротивления ротора. Перегрузочная способность асинхронного двигателя. Особенности пуска асинхронного двигателя. Способы пуска. Способы регулирования скорости вращения асинхронного двигателя. Способы торможения асинхронного двигателя.	2
10	3	Общие сведения о полупроводниках Физические основы проводимости полупроводников. Свойства p-n перехода. Элементная база электронных схем: полупроводниковые диоды, биполярные и полевые транзисторы, тиристоры, резисторы, конденсаторы, индуктивности. Оптоэлектронные приборы.	2
11	3	Выпрямители Однофазные однополупериодные и двухполупериодные схемы выпрямления. Однополупериодная схема выпрямления: временные диаграммы, основные параметры и характеристики. Двухполупериодные схемы выпрямления: мостовая и схема со средней точкой. Временные диаграммы, основные параметры и характеристики.	2
12	3	Сглаживающие фильтры выпрямительных устройств. Основные элементы фильтров. Схемы, принцип действия, временные диаграммы, основные параметры индуктивных и емкостных фильтров. Трехфазная схема выпрямления: схема со средней точкой, схема Ларионова: временные диаграммы, основные параметры. Управляемые выпрямители. Принцип работы. Временные диаграммы.	2
13	3	Усилители. Классификация усилителей. Параметры и характеристики усилителей. Усилительные каскады на биполярных транзисторах. Обратные связи в усилителях. Усилитель мощности.	2
14	3	Логические элементы. Импульсные устройства: общая характеристика, параметры импульсных сигналов. Электронные ключи и простейшие формирователи импульсных сигналов. Классификация импульсных цифровых устройств.	2
15	3	Логические элементы: И, ИЛИ, НЕ. Использование схем логических элементов: И, ИЛИ, НЕ для построения схем триггеров, мультивибраторов, счетчиков.	2
16	3	Операционный усилитель: Схема, основные параметры. Амплитудные и амплитудно-частотные характеристики инвертирующего и неинвертирующего усилителя. Схемы включения в режиме усиления, суммирования, вычитания, дифференцирования и интегрирования входных сигналов. Схемы включения в режимы компаратора, мультивибратора, инвертора. Расчет основных параметров	2

## 5.2. Практические занятия, семинары

№ занятия	№ раздела	Наименование или краткое содержание практического занятия, семинара	Кол-во часов
1	1	Методики расчета цепей постоянного тока	2
2	1	Методики расчета цепей переменного однофазного тока, последовательное соединение	2
3	1	Методики расчета цепей переменного однофазного тока, параллельное соединение	2
4	1	Методики расчета цепей переменного трехфазного тока	2
5	2	Расчет режимов работы двигателя постоянного тока	2
6	2	Расчет режимов работы асинхронного двигателя	2

7	3	Расчет двухполупериодного выпрямителя	2
8	3	Расчет двухполупериодного выпрямителя	2

### 5.3. Лабораторные работы

№ занятия	№ раздела	Наименование или краткое содержание лабораторной работы	Кол-во часов
1	1	Линейные электрические цепи постоянного тока.	2
2	1	Линейная неразветвленная электрическая цепь однофазного синусоидального тока. Линейная разветвленная электрическая цепь однофазного синусоидального тока	2
3	1	Трехфазная электрическая цепь при соединении потребителей "звезда"	2
4	2	Исследование трансформаторов	2
5	2	Исследование трехфазного асинхронного двигателя	2
6	2	Исследование двигателя постоянного тока	2
7	3	Исследование однофазных выпрямителей	2
8	3	Исследование операционного усилителя	2

### 5.4. Самостоятельная работа студента

Выполнение СРС			
Подвид СРС	Список литературы (с указанием разделов, глав, страниц) / ссылка на ресурс	Семестр	Кол-во часов
Подготовка и сдача экзамена	основная литература [1] главы 1,2,7,8,9.11,12,13; [2] главы 1,2,3,9,10,	4	30,5
подготовка и защита отчетов по лабораторным работам	метод пособия для СРС [1] стр 38-55, [2] все страницы	4	20
Подготовка к контрольным работам по разделам	основная литература [2], главы 1,2,3,9,10,13,14	4	19

## 6. Фонд оценочных средств для проведения текущего контроля успеваемости, промежуточной аттестации

Контроль качества освоения образовательной программы осуществляется в соответствии с Положением о балльно-рейтинговой системе оценивания результатов учебной деятельности обучающихся.

### 6.1. Контрольные мероприятия (КМ)

№ КМ	Се-местр	Вид контроля	Название контрольного мероприятия	Вес	Макс. балл	Порядок начисления баллов	Учи-тыва-ется в ПА
1	4	Текущий контроль	Выполнение и защита лабораторной работы "Электроизмерительные приборы и измерения"	1	5	Защита лабораторной работы осуществляется индивидуально. Студентом предоставляется оформленный отчет. Оценивается качество оформления, правильность выводов и ответы на вопросы (задаются 2 вопроса).	экзамен



						<p>Общий балл при оценке складывается из следующих показателей (за каждую лабораторную работу):</p> <ul style="list-style-type: none"> <li>- приведены методики оценки технологических параметров – 1 балл</li> <li>- выводы логичны и обоснованы – 1 балл</li> <li>- оформление работы соответствует требованиям – 1 балл</li> <li>- правильный ответ на один вопрос – 1 балл.</li> </ul>	
2	4	Текущий контроль	<p>В соответствии с пп. 2.5, 2.6 Положения, Выполнение и защита лабораторной работы "Экспериментальное определение параметров элементов цепей переменного тока"</p>	1	5	<p>Защита лабораторной работы осуществляется индивидуально. Студентом предоставляется оформленный отчет. Оценивается качество оформления, правильность выводов и ответы на вопросы (задаются 2 вопроса). Общий балл при оценке складывается из следующих показателей (за каждую лабораторную работу):</p> <ul style="list-style-type: none"> <li>- приведены методики оценки технологических параметров – 1 балл</li> <li>- выводы логичны и обоснованы – 1 балл</li> <li>- оформление работы соответствует требованиям – 1 балл</li> <li>- правильный ответ на один вопрос – 1 балл.</li> </ul>	экзамен
3	4	Текущий контроль	<p>В соответствии с пп. 2.5, 2.6 Положения, Выполнение и защита лабораторной работы "Электрическая цепь переменного тока с параллельным соединением элементов"</p>	1	5	<p>Защита лабораторной работы осуществляется индивидуально. Студентом предоставляется оформленный отчет. Оценивается качество оформления, правильность выводов и ответы на вопросы (задаются 2 вопроса). Общий балл при оценке складывается из следующих показателей (за каждую лабораторную работу):</p> <ul style="list-style-type: none"> <li>- приведены методики оценки технологических параметров – 1 балл</li> <li>- выводы логичны и обоснованы – 1 балл</li> <li>- оформление работы соответствует требованиям</li> </ul>	экзамен

						– 1 балл - правильный ответ на один вопрос – 1 балл.	
4	4	Текущий контроль	В соответствии с пп. 2.5, 2.6 Положения, Выполнение и защита лабораторной работы "Трехфазная электрическая цепь при соединении потребителей по схеме "звезда""	1	5	Защита лабораторной работы осуществляется индивидуально. Студентом предоставляется оформленный отчет. Оценивается качество оформления, правильность выводов и ответы на вопросы (задаются 2 вопроса). Общий балл при оценке складывается из следующих показателей (за каждую лабораторную работу): - приведены методики оценки технологических параметров – 1 балл - выводы логичны и обоснованы – 1 балл - оформление работы соответствует требованиям – 1 балл - правильный ответ на один вопрос – 1 балл.	экзамен
5	4	Текущий контроль	В соответствии с пп. 2.5, 2.6 Положения, Выполнение и защита лабораторной работы "Однофазный трансформатор"	1	5	Защита лабораторной работы осуществляется индивидуально. Студентом предоставляется оформленный отчет. Оценивается качество оформления, правильность выводов и ответы на вопросы (задаются 2 вопроса). Общий балл при оценке складывается из следующих показателей (за каждую лабораторную работу): - приведены методики оценки технологических параметров – 1 балл - выводы логичны и обоснованы – 1 балл - оформление работы соответствует требованиям – 1 балл - правильный ответ на один вопрос – 1 балл.	экзамен
6	4	Текущий контроль	В соответствии с пп. 2.5, 2.6 Положения, Выполнение и защита лабораторной работы "Управление трехфазным асинхронным двигателем"	1	5	Защита лабораторной работы осуществляется индивидуально. Студентом предоставляется оформленный отчет. Оценивается качество оформления, правильность выводов и ответы на вопросы (задаются 2 вопроса). Общий балл при оценке складывается из следующих	экзамен

						<p>показателей (за каждую лабораторную работу):</p> <ul style="list-style-type: none"> <li>- приведены методики оценки технологических параметров – 1 балл</li> <li>- выводы логичны и обоснованы – 1 балл</li> <li>- оформление работы соответствует требованиям – 1 балл</li> <li>- правильный ответ на один вопрос – 1 балл.</li> </ul>	
7	4	Текущий контроль	<p>В соответствии с пп. 2.5, 2.6 Положения. Решение практической задачи "Подключение комплексной нагрузки к источнику переменного тока"</p>	1	10	<p>Студентом предоставляется оформленное расчетно-графическое задание. Оценивается качество оформления, правильность решения и построения векторной диаграммы. Общий балл при оценке складывается из следующих показателей (за каждый пункт задания):</p> <ul style="list-style-type: none"> <li>- приведены методики определение неизвестных параметров параметров – 2 балл,</li> <li>- выполнено решение поставленной задачи – 2 балл,</li> <li>- проверен баланс мощностей - 2 балл,</li> <li>- оформление графической части работы соответствует требованиям – 2 балл</li> <li>- дана оценка коэффициенту мощности – 2 балл.</li> </ul>	экзамен
8	4	Текущий контроль	<p>В соответствии с пп. 2.5, 2.6 Положения, Контрольная работа "Цепи постоянного тока"</p>	1	10	<p>Письменная контрольная работа осуществляется на последнем занятии изучаемого раздела. Студенту задаются 3 задачи из списка контрольных задач. Время, отведенное на опрос -90 минут</p> <p>Правильный ответ на вопрос соответствует 4 баллам.</p> <p>Частично правильный ответ соответствует 2 баллуам,</p> <p>Неправильный ответ на вопрос соответствует 0 баллов.</p> <p>Максимальное количество баллов – 10.</p> <p>Весовой коэффициент мероприятия – 1.</p> <p>Зачтено: рейтинг обучающегося за мероприятие больше или равен 60 %.</p>	экзамен

						Не зачтено: рейтинг обучающегося за мероприятие менее 60 %	
9	4	Текущий контроль	В соответствии с пп. 2.5, 2.6 Положения. Контрольная работа "Однофазные цепи переменного синусоидального тока"	1	10	<p>Письменная контрольная работа осуществляется на последнем занятии изучаемого раздела. Студенту задаются 3 задачи из списка контрольных задач. Время, отведенное на опрос -90 минут</p> <p>Правильный ответ на вопрос соответствует 4 баллам. Частично правильный ответ соответствует 2 баллуам, Неправильный ответ на вопрос соответствует 0 баллов. Максимальное количество баллов – 10.</p> <p>Весовой коэффициент мероприятия – 1.</p> <p>Зачтено: рейтинг обучающегося за мероприятие больше или равен 60 %.</p> <p>Не зачтено: рейтинг обучающегося за мероприятие менее 60 %</p>	экзамен
10	4	Текущий контроль	В соответствии с пп. 2.5, 2.6 Положения. Контрольная работа "Трехфазные цепи переменного синусоидального тока"	1	10	<p>Письменная контрольная работа осуществляется на последнем занятии изучаемого раздела. Студенту задаются 3 задачи из списка контрольных задач. Время, отведенное на опрос -90 минут</p> <p>Правильный ответ на вопрос соответствует 4 баллам. Частично правильный ответ соответствует 2 баллуам, Неправильный ответ на вопрос соответствует 0 баллов. Максимальное количество баллов – 10.</p> <p>Весовой коэффициент мероприятия – 1.</p> <p>Зачтено: рейтинг обучающегося за мероприятие больше или равен 60 %.</p> <p>Не зачтено: рейтинг обучающегося за мероприятие менее 60 %</p>	экзамен
11	4	Текущий контроль	В соответствии с пп. 2.5, 2.6 Положения. Контрольная арбота "Трансформаторы"	1	10	<p>Письменная контрольная работа осуществляется на последнем занятии изучаемого раздела. Студенту задаются 3 задачи из списка контрольных задач. Время, отведенное на опрос -90 минут</p>	экзамен

						<p>Правильный ответ на вопрос соответствует 4 баллам.  Частично правильный ответ соответствует 2 баллам,  Неправильный ответ на вопрос соответствует 0 баллов.  Максимальное количество баллов – 10.  Весовой коэффициент мероприятия – 1.  Зачтено: рейтинг обучающегося за мероприятие больше или равен 60 %.  Не зачтено: рейтинг обучающегося за мероприятие менее 60 %</p>	
12	4	Бонус	Олимпиада	-	15	<p>Студент представляет копии документов, подтверждающие победу или участие в предметных олимпиадах по темам дисциплины  При оценивании результатов мероприятия используется балльно-рейтинговая система оценивания результатов учебной деятельности обучающихся (утверждена приказом ректора от 24.05.2019 г. № 179).  Максимально возможная величина бонус-рейтинга +15 %.  Зачтено: +15 % за победу в олимпиаде международного уровня  +10 % за победу в олимпиаде российского уровня  +5 % за победу в олимпиаде университетского уровня  +1 % за участие в олимпиаде.  Не зачтено:</p>	экзамен
13	4	Промежуточная аттестация	Промежуточная аттестация включает два мероприятия: компьютерное тестирование и решение задачи.	-	20	<p>Тест состоит из 20 вопросов, позволяющих оценить сформированность компетенций.  На ответы отводится 1 час.  Правильный ответ на вопрос соответствует 1 баллу.  Неправильный ответ на вопрос соответствует 0 баллов.  Максимальное количество баллов за промежуточную аттестацию – 20.  Зачтено: рейтинг обучающегося за мероприятие больше или равен 60 %.  Не зачтено: рейтинг обучающегося за мероприятие</p>	экзамен

						менее 60 %	
--	--	--	--	--	--	------------	--

## 6.2. Процедура проведения, критерии оценивания

Вид промежуточной аттестации	Процедура проведения	Критерии оценивания
экзамен	Процедура оценивания: На экзамене происходит оценивание учебной деятельности обучающихся по дисциплине на основе полученных оценок за контрольно-рейтинговые мероприятия текущего контроля и промежуточной аттестации. При оценивании результатов учебной деятельности обучающегося по дисциплине используется балльно-рейтинговая система оценивания результатов учебной деятельности обучающихся (утверждена приказом ректора от 24.05.2019 г. № 179) Отлично: Величина рейтинга обучающегося по дисциплине 85...100 % Хорошо: Величина рейтинга обучающегося по дисциплине 75...84 % Удовлетворительно: Величина рейтинга обучающегося по дисциплине 60...74 % Неудовлетворительно: Величина рейтинга обучающегося по дисциплине 0...59 %	В соответствии с пп. 2.5, 2.6 Положения

## 6.3. Паспорт фонда оценочных средств

Компетенции	Результаты обучения	№ КМ													
		1	2	3	4	5	6	7	8	9	10	11	12	13	
ОПК-1	Знает: основные законы электрических и магнитных цепей устройство и принципы действия трансформаторов, электрических машин и электронных устройств, их рабочие характеристики; основы безопасности при использовании электротехнических и электронных приборов и устройств	+	+	+	+	+	+	+	+	+	+	+	+	+	+
ОПК-1	Умеет: читать электрические схемы, грамотно применять в своей работе электротехнические и электронные приборы и устройства; определять простейшие неисправности при работе	+	+	+	+	+	+	+	+	+	+	+	+	+	+
ОПК-1	Имеет практический опыт: расчета и эксплуатации электрических цепей и электротехнических и электронных устройств	+	+	+	+	+	+	+	+	+	+	+	+	+	+

Типовые контрольные задания по каждому мероприятию находятся в приложениях.

## 7. Учебно-методическое и информационное обеспечение дисциплины

### Печатная учебно-методическая документация

#### а) основная литература:

1. Немцов, М. В. Электротехника и электроника Текст учеб. для вузов по направлениям и специальностям в обл. техники и технологии М. В. Немцов. - М.: Высшая школа, 2007. - 559, [1] с. ил.
2. Касаткин, А. С. Электротехника Текст учеб. для неэлектротехн. специальностей вузов А. С. Касаткин, М. В. Немцов. - 10-е изд., стер. - М.: Академия, 2007. - 538, [1] с. схемы

3. Касаткин, А. С. Электротехника [Текст] учеб. для неэлектротехн. специальностей вузов А. С. Касаткин, М. В. Немцов. - 11-е изд., стер. - М.: Академия, 2008. - 538, [1] с. ил.

4. Касаткин, А. С. Электротехника [Текст] учебник для неэлектротехн. специальностей вузов А. С. Касаткин, М. В. Немцов. - 12-е изд., стер. - М.: Академия, 2008. - 538, [1] с. ил.

*б) дополнительная литература:*

1. Электротехнический справочник Т. 1 Общие вопросы. Электротехнические материалы В 3-х т. Под общ. ред. И. Н. Орлова (гл. ред.) и др.; Подгот. П. Г. Грудинский и др. - 7-е изд., испр. и доп. - М.: Энергоатомиздат, 1985. - 488 с. ил.

2. Электротехнический справочник Т. 2 Электротехнические изделия и устройства В 3-х т. Подгот. И. Б. Пешков и др.; Под общ. ред. И. Н. Орлова (гл. ред.) и др. - 7-е изд., испр. и доп. - М.: Энергоатомиздат, 1986. - 711 с. ил.

3. Электротехнический справочник Т. 3: в 2 кн.: кн. 1 Производство и распределение электрической энергии В 3 т. Под общ. ред. И. Н. Орлова (гл. ред.) и др.; Подгот. В. А. Веников и др. - 7-е изд., испр. и доп. - М.: Энергоатомиздат, 1988. - 878,[2] с. ил.

4. Электротехнический справочник Т. 3: в 2 кн.: кн. 2 Использование электрической энергии/ Л. А. Ильяшенко и др. В 3 т. Под общ. ред. И. Н. Орлова (гл. ред.) и др. - 7-е изд., испр. и доп. - М.: Энергоатомиздат, 1988. - 614,[1] с. ил.

*в) отечественные и зарубежные журналы по дисциплине, имеющиеся в библиотеке:*

1. 1. Вестник Московского энергетического института : теорет. и науч.-практ. журн. / Моск. энергет. ин-т Выходные данные М. : Издательство МЭИ , 1994-

2. 2. Вестник Южно-Уральского государственного университета. Серия: Энергетика / Юж.-Урал. гос. ун-т; ЮУрГУ Выходные данные Челябинск : Издательство ЮУрГУ , 2001- URL <http://vestnik.susu.ac.ru/>

3. 3. Известия высших учебных заведений. Проблемы энергетики ,науч.-техн. и произв. журн. ,М-во обр. и науки Рос. Федерации, Казан. гос. энергет. ун-т Выходные данные Казань ,2007-

4. 4. Известия высших учебных заведений. Электромеханика : науч.-техн. журн. / М-во обр. и науки Рос. Федерации, Южно-Рос. гос. техн.ун-т (Новочеркас. политехн. ин-т) Выходные данные Новочеркасск , 1958-

5. 5. Известия высших учебных заведений. Электроника : науч.-техн. журн. / М-во обр. и науки Рос. Федерации, Моск. гос. ин-т электрон. техники (техн. ун-т) Выходные данные М. , 1997-

6. 6. Современная электроника / Изд-во "СТА-ПРЕСС" Выходные данные М. , 2006-

7. 7. Электричество : теорет. и науч.-практ. журн. / Рос. акад. наук, Отд-ние физ.-техн. проблем энергетики, Федерация энергет. и электротехн. обществ Выходные данные М. , 1996-

8. 8. Электроника: наука, технология, бизнес / РИЦ "Техносфера" Выходные данные М. , 1996-

9. 9. Электронная промышленность: Проблемы управления и развития. Современность и история : Науч.-информ. журн. / М-во оборон. пром-сти Рос. Федерации, Глав. упр. электрон. пром-сти, ЦНИИ "Электроника" Выходные данные М. , 1996-2015
10. 10. Электротехника : науч.-техн. журн. - коллективный член Акад. электротехн. наук Рос. Федерации / Глав. упр. по развитию электротехн. пром-сти ком. Рос. Федерации, Ассоц. инженеров силовой техники, Ассоц. "Автоматизированный электропривод", НТА "Прогрессэлектро" Выходные данные М. , 1996-
11. 11. IEE Journal of Electrical Engineering [Текст] : науч.-техн. журн. / Slovak Univ. of Technology ; Inst. of Electrical Engineering Выходные данные Bratislava : Slovak Centre of IEE : FEI STU , 2002-
12. 12. IEEE control systems magazine [Текст] : науч.-техн. журн. / IEEE Control Systems Soc. Выходные данные New York : Institute of Electrical and Electronics Engineers , 2007-
13. 13. IEEE power engineering review [Текст] : науч.-техн. журн. / IEEE Power Engineering Soc. Выходные данные New York : IEEE Power Engineering Society , 1994-
14. 14. IEEE transactions on fuzzy systems [Текст] : науч.-техн. журн. / Computational Intelligence Soc. Выходные данные New York : Institute of Electrical and Electronics Engineers , 2007-
15. 15. International journal of engine research ,науч.-техн. журн. ,The Soc. of Automotive Engineers. et al. Выходные данные London ,Professional Engineering Publishing ,2009-
16. 16. Proceedings of the Institution of Mechanical Engineers ,науч.-техн. журн. ,The Institution of Mechanical Engineers Выходные данные London ,Professional Engineering Publishing ,2009-
17. 17. The Proceedings of the Institution of Electrical Engineers [Текст] Part B, A : науч.-техн. журн. Выходные данные London : Institution of Electrical Engineers , 1955-

*г) методические указания для студентов по освоению дисциплины:*

1. 1. Бородянюк, В. Н. Электротехника [Текст] Ч. 1: учеб. пособие к лаб. работам / В. Н. Бородянюк. — Челябинск: Издательский Центр ЮУрГУ, 2015. — 96 с.
2. 2. Электрические и магнитные цепи [Текст]: учеб. пособие к лаб. работам / А. А. Бакин и др.; под ред. В. А. Яковлева. — Челябинск: Издательский Центр ЮУрГУ, 2015. — 65 с.
3. 5. Источники питания постоянного тока [Текст] : учеб. пособие к лаб. работам для студентов неэлектр. специальностей / Г. П. Дубовицкий и др. — Челябинск : Издательский Центр ЮУрГУ, 2014 — 95 с.
4. 3. Электрические цепи переменного тока [Текст]: учеб. пособие к лаб. работам / А. А. Бакин и др.; под ред. В. А. Яковлева. — Челябинск: Издательский Центр ЮУрГУ, 2015. — 62 с.
5. 4. Электрические машины [Текст] Ч. 1: учеб. пособие к лаб. работам / Г. П. Дубовицкий и др. — Челябинск: Издательский Центр ЮУрГУ, 2015. — 72 с.



из них: учебно-методическое обеспечение самостоятельной работы студента:

1. 1. Бородянко, В. Н. Электротехника [Текст] Ч. 1: учеб. пособие к лаб. работам / В. Н. Бородянко. — Челябинск: Издательский Центр ЮУрГУ, 2015. — 96 с.
2. 2. Электрические и магнитные цепи [Текст]: учеб. пособие к лаб. работам / А. А. Бакин и др.; под ред. В. А. Яковлева. — Челябинск: Издательский Центр ЮУрГУ, 2015. — 65 с.
3. 5. Источники питания постоянного тока [Текст] : учеб. пособие к лаб. работам для студентов неэлектр. специальностей / Г. П. Дубовицкий и др. — Челябинск : Издательский Центр ЮУрГУ, 2014 — 95 с.
4. 3. Электрические цепи переменного тока [Текст]: учеб. пособие к лаб. работам / А. А. Бакин и др.; под ред. В. А. Яковлева. — Челябинск: Издательский Центр ЮУрГУ, 2015. — 62 с.
5. 4. Электрические машины [Текст] Ч. 1: учеб. пособие к лаб. работам / Г. П. Дубовицкий и др. — Челябинск: Издательский Центр ЮУрГУ, 2015. — 72 с.

### Электронная учебно-методическая документация

№	Вид литературы	Наименование ресурса в электронной форме	Библиографическое описание
1	Основная литература	Электронно-библиотечная система издательства Лань	Усольцев, А.А. Общая электротехника. [Электронный ресурс] — Электрон. дан. — СПб. : НИУ ИТМО, 2009. — 101 с. — Режим доступа: <a href="http://e.lanbook.com/book/40858">http://e.lanbook.com/book/40858</a> — Загл. с экрана.
2	Дополнительная литература	Электронно-библиотечная система издательства Лань	Бутырин, П.А. Основы электротехники. [Электронный ресурс] / П.А. Бутырин, О.В. Толчеев, Ф.Н. Шакирзянов. — Электрон. дан. — М. : Издательский дом МЭИ, 2014. — 360 с. — Режим доступа: <a href="http://e.lanbook.com/book/72259">http://e.lanbook.com/book/72259</a> — Загл. с экрана.
3	Методические пособия для самостоятельной работы студента	Учебно-методические материалы кафедры	Электрические и магнитные цепи: учеб. пособие к лаб. работам / А. А. Бакин и др.; под ред. В. А. Яковлева. — Челябинск: Издательский Центр ЮУрГУ, 2015. — 65 с. <a href="http://www.lib.susu.ac.ru/ftd?base=SUSU_METHOD&amp;key=000531628">http://www.lib.susu.ac.ru/ftd?base=SUSU_METHOD&amp;key=000531628</a>
4	Методические пособия для самостоятельной работы студента	Учебно-методические материалы кафедры	Электрические цепи переменного тока: учеб. пособие к лаб. работам / А. А. Бакин и др.; под ред. В. А. Яковлева. — Челябинск: Издательский Центр ЮУрГУ, 2015. — 62 с. <a href="http://www.lib.susu.ac.ru/ftd?base=SUSU_METHOD&amp;key=000531589">http://www.lib.susu.ac.ru/ftd?base=SUSU_METHOD&amp;key=000531589</a>

Перечень используемого программного обеспечения:

Нет

Перечень используемых профессиональных баз данных и информационных справочных систем:

Нет

## 8. Материально-техническое обеспечение дисциплины

Вид занятий	№ ауд.	Основное оборудование, стенды, макеты, компьютерная техника, предустановленное программное обеспечение, используемое для различных видов занятий
Лабораторные занятия	438 (36)	Стенды для проведения лабораторных работ. Освоение дисциплины (модуля) инвалидами и лицами с ограниченными возможностями здоровья осуществляется с использованием средств обучения общего и специального назначения: лекционные аудитория – мультимедийное оборудование, лингафонный кабинет (для студентов с нарушениями слуха); источники питания для индивидуальных технических средств. В каждой аудитории, где обучаются инвалиды и лица с ограниченными возможностями здоровья, должно быть предусмотрено соответствующее количество мест для обучающихся с учетом ограничений их здоровья. В учебной аудитории должен быть обеспечен беспрепятственный доступ для обучающихся инвалидов и обучающихся с ограниченными возможностями здоровья.
Практические занятия и семинары	438 (36)	доска, макеты
Контроль самостоятельной работы	438 (36)	макеты, компьютерная техника
Лекции	247 (2)	доска