


УТВЕРЖДАЮ:
Заведующий выпускающей
кафедрой



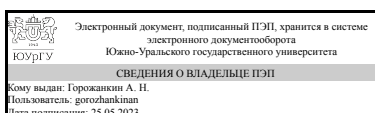
М. А. Григорьев

РАБОЧАЯ ПРОГРАММА

дисциплины 1.Ф.П4.15 Техника высоких напряжений
для направления 13.03.02 Электроэнергетика и электротехника
уровень Бакалавриат
профиль подготовки Электропривод и автоматизация промышленных установок и технологических комплексов
форма обучения очная
кафедра-разработчик Электрические станции, сети и системы электроснабжения

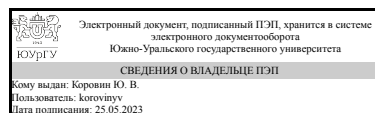
Рабочая программа составлена в соответствии с ФГОС ВО по направлению подготовки 13.03.02 Электроэнергетика и электротехника, утверждённым приказом Минобрнауки от 28.02.2018 № 144

Зав.кафедрой разработчика,
к.техн.н., доц.



А. Н. Горожанкин

Разработчик программы,
к.техн.н., доц., доцент



Ю. В. Коровин

1. Цели и задачи дисциплины

Целью освоения учебной дисциплины «Техника высоких напряжений» является формирование у обучающихся комплексного представления о принципах выполнения, условиях работы, испытаний и защиты изоляционных конструкций высоковольтных электроустановок, а также условиях их рационального применения. Студенты должны: - знать особенности внешней и внутренней изоляции высоковольтных электроустановок; - знать основные электрофизические процессы, происходящие в изоляционных конструкциях при воздействии высоких напряжений; - знать условия рационального выполнения изоляции электроустановок; - знать виды воздействующих на изоляцию при эксплуатации напряжений и перенапряжений и основные способы и средства защиты от них; - уметь проводить измерения высокого напряжения; - уметь использовать защитные средства при работе на высоковольтных электроустановках; - уметь анализировать влияние различных факторов на электрическую прочность и устройство изоляционных конструкций; - владеть начальными навыками проведения высоковольтных испытаний; - владеть основами безопасной работы на высоковольтных электроустановках.

Краткое содержание дисциплины

Предмет и задачи дисциплины. Роль высоких напряжений в электроэнергетике. Внешняя и внутренняя изоляции. Рабочие напряжения и перенапряжения, их особенности и разновидности. Общее представление об уровнях изоляции и координации изоляции электрооборудования. Атмосферный воздух как диэлектрик. Электрический разряд в газе. Вольт-амперная характеристика газового промежутка в однородном поле и понятие самостоятельности разряда. Развитие разряда в воздушных промежутках с однородным полем. Лавина электронов. Закон Пашена. Элементы стримерной теории разряда. Понятие неоднородного электрического поля и особенности развития разряда в промежутках с таким полем. Эффект полярности. Особенности разряда в длинных воздушных промежутках. Разряды в воздушных промежутках при импульсных напряжениях. Время разряда и его составляющие. Полный (стандартный) и срезанный грозовые испытательные импульсы. Разряд в воздухе вдоль поверхности твёрдого диэлектрика. Понятие скользящего разряда. Способы повышения разрядного напряжения вдоль поверхности изолятора. Влияние загрязнения и увлажнения поверхности изолятора на развитие разряда. Общие свойства внутренней изоляции и её разновидности. Вольт-временная зависимость внутренней изоляции. Длительная электрическая прочность внутренней изоляции. Частичные разряды. Регулирование электрических полей во внутренней изоляции. Средства защиты от перенапряжений: искровые промежутки, трубчатые разрядники, вентильные разрядники, ограничители перенапряжения нелинейные, длинно-искровые разрядники и изоляторы-разрядники. Их устройство, принцип действия, характеристики и области применения. Молния как источник грозовых перенапряжений и способы защиты от прямых ударов молнии. Молниеотводы и их зоны защиты. Рациональное размещение молниеотводов на подстанции. Активная молниезащита.

2. Компетенции обучающегося, формируемые в результате освоения дисциплины

Планируемые результаты освоения ОП ВО (компетенции)	Планируемые результаты обучения по дисциплине
ПК-1 Способен участвовать в проектировании объектов профессиональной деятельности	Знает: Условия рационального выполнения изоляции электроустановок. Умеет: Анализировать влияние различных факторов на электрическую прочность и устройство изоляционных конструкций. Имеет практический опыт: Применения навыков проведения высоковольтных испытаний.
ПК-2 Способен участвовать в эксплуатации объектов профессиональной деятельности	Знает: Виды воздействующих на изоляцию при эксплуатации напряжений и перенапряжений и основные способы и средства защиты от них; особенности внешней и внутренней изоляции высоковольтных электроустановок Умеет: Проводить измерения высокого напряжения Имеет практический опыт: Безопасной работы на высоковольтных электроустановках

3. Место дисциплины в структуре ОП ВО

Перечень предшествующих дисциплин, видов работ учебного плана	Перечень последующих дисциплин, видов работ
Электрические и электронные аппараты, Электроэнергетические системы и сети, Автономные инверторы напряжения и тока, Общая энергетика, Теория электропривода, Электрические машины, Электрические станции и подстанции, Микропроцессорные средства в электроприводах и технологических комплексах, Проектирование электрических сетей, Силовая электроника, Электроснабжение, Элементы систем автоматики, Электрический привод, Физические основы электроники, Учебная практика (ознакомительная) (2 семестр), Производственная практика (эксплуатационная) (6 семестр)	Моделирование электропривода, Методы автоматизированного проектирования электроприводов, Моделирование электронных устройств, Теория нелинейных и импульсных систем регулирования, Прикладное программирование, Производственная практика (преддипломная) (8 семестр)

Требования к «входным» знаниям, умениям, навыкам студента, необходимым при освоении данной дисциплины и приобретенным в результате освоения предшествующих дисциплин:

Дисциплина	Требования
Электрические и электронные аппараты	Знает: Основные характеристики аппаратов, которые применяются в современной электроэнергетике. Умеет: Выбирать основные типы электрических аппаратов для коммутации и защиты электрических цепей объектов профессиональной деятельности. Имеет практический опыт: Экспериментального

	исследования электрических аппаратов.
Электрические станции и подстанции	<p>Знает: Параметры основного оборудования электроэнергетики - генераторов, трансформаторов, выключателей, разъединителей, измерительных трансформаторов., Нормативные документы, определяющие требования к выбору электрических схем электроэнергетических объектов, - "ПУЭ", "НТП подстанций напряжением 35-750 кВ.", "Схемы принципиальные электрические распределительных устройств подстанций 35-750 кВ." Умеет: Находить и определять параметры основного оборудования электроэнергетики по справочным, каталожным, нормативным и др. документам., Пользоваться нормативными документами. Имеет практический опыт: Выбора основного оборудования электроэнергетики, Проектирования электроэнергетических объектов.</p>
Силовая электроника	<p>Знает: Принципы работы, основные понятия, определения, технические характеристики и классификацию силовых полупроводниковых преобразователей постоянного и переменного тока., Основы расчета схем вентильных преобразователей Умеет: Рассчитывать параметры элементов силовых схем вентильных преобразователей., Выполнять экспериментальные исследования по заданной методике, обрабатывать результаты экспериментов и оформлять отчет Имеет практический опыт: Разработки простых силовых схем вентильных преобразователей., Исследования объектов силовой электроники</p>
Физические основы электроники	<p>Знает: Принцип действия диодов, транзисторов, тиристоров, интегральных микросхем, их характеристики и параметры; основы расчета простейших схем силовых преобразователей и аналоговых электронных усилителей Умеет: Использовать методы анализа линейных и нелинейных электрических цепей для расчета простейших схем силовых преобразователей на основе полупроводниковых приборов. Выбирать элементы электронных схем для решения поставленной задачи; анализировать и описывать физические процессы, протекающие в полупроводниковых приборах. Имеет практический опыт: Моделирования простейших схем силовых преобразователей и аналоговых электронных усилителей. Экспериментального исследования характеристик и правильного выбора полупроводниковых приборов; способами управления электронными устройствами.</p>
Электроснабжение	Знает: Основные источники информации по

	<p>направлению профессиональной деятельности, Основные принципы построения электрических сетей систем электроснабжения, типовые схемы и приоритетные области их использования, достоинства и недостатки типовых схем Умеет: Анализировать и систематизировать информацию, извлечённую из различных источников, необходимую для решения конкретных задач в области проектирования систем электроснабжения с учётом требований нормативных документов, Пользоваться при эксплуатации СЭС справочной литературой и нормативными материалами Имеет практический опыт: Проведения простейших расчётов, связанных с проектированием систем электроснабжения, Составления схем замещения СЭС и определения параметров их элементов</p>
<p>Микропроцессорные средства в электроприводах и технологических комплексах</p>	<p>Знает: Устройство, принцип действия электронного осциллографа и других измерительных приборов (мультиметр, генератор, приставка-осциллограф), Принципы действия, схемы исполнения и характеристики микропроцессорных средств, систем электропривода и технологических объектов автоматизации, последовательность расчета электромеханических систем. Умеет: Измерять параметры и снимать характеристики микропроцессорных устройств и микроконтроллеров с применением электронных осциллографов и других измерительных приборов, Проектировать микропроцессорные средства ввода и вывода данных, индикации и коррекции информации в дискретной форме для построения отдельных узлов и элементов электропривода и систем автоматизации. Имеет практический опыт: Выполнять экспериментальные исследования микропроцессорных устройств и микроконтроллеров по заданной методике, Синтеза элементов и устройств микропроцессорных средств для электропривода и систем автоматизации в соответствии с техническим заданием и нормативно-технической документацией.</p>
<p>Общая энергетика</p>	<p>Знает: Методы и средства для получения информации об электростанциях различных видов, принципах работы и устройства энергетических установок, основных видах энергетических ресурсов Умеет: Выполнять расчет и анализ основных параметров электростанций Имеет практический опыт: Расчёта основных характеристик и показателей работы различных электростанций, навыками использования источников информации по дисциплине и компьютера как средства работы с ней</p>

Автономные инверторы напряжения и тока	<p>Знает: Основы расчета схем автономных инверторов, Принципы работы, основные понятия, определения, технические характеристики и классификацию силовых полупроводниковых преобразователей, ориентированных на преобразование постоянного тока в переменный. Умеет: Выполнять экспериментальные исследования по заданной методике, обрабатывать результаты экспериментов и оформлять отчет, Рассчитывать параметры элементов силовых схем автономных инверторов. Имеет практический опыт: Исследования объектов силовой электроники, Способностью разрабатывать простые силовые схемы автономных инверторов.</p>
Теория электропривода	<p>Знает: Основные режимы работы общепромышленных электроприводов и пути их обеспечения, Функциональные схемы типовых производственных электроприводов, их достоинства и недостатки Умеет: Обеспечивать работу регулируемого электропривода и входящих в его состав составных частей для максимальной производительности либо максимальной эффективности эксплуатируемого объекта, Рассчитывать режимы работы электрических машин, полупроводниковых преобразователей, а также дополнительного электрооборудования, входящего в состав электрического привода. Имеет практический опыт: Настройки и регулирования скорости типовых разомкнутых систем общепромышленных электроприводов, Выбора элементов силовой части электрического привода для обеспечения функционирования с заданными характеристиками по производительности и энергоэффективности.</p>
Электрические машины	<p>Знает: Виды электрических машин и их основные характеристики; эксплуатационные требования к различным видам электрических машин; инструментарий для измерения и контроля основных параметров технологического процесса; показатели качества технологического процесса и методы их определения, Способы обеспечения требуемых выходных характеристик электрических машин, Теоретические предпосылки проектирования электрических машин и методы их расчета Умеет: Контролировать правильность получаемых данных и выводов; применять и производить выбор электроэнергетического и электротехнического оборудования: электрических машин; интерпретировать экспериментальные данные и сопоставлять их с теоретическими положениями, Сформулировать требования к параметрам и выходным характеристикам электрических машин с учетом</p>

	<p>работы их в конкретных электротехнологических установках, Решать вопросы проектирования электрических машин различной мощности, различных видов и различного назначения Имеет практический опыт: Использования современных технических средства в профессиональной области; опытом работы с приборами и установками для экспериментальных исследований; опытом экспериментальных исследований режимов работы технических устройств и объектов электроэнергетики и электротехники, Практического применения стандартных методик расчёта выходных параметров электрических машин различного типа исполнения, Работы с технической и справочной литературой; навыками работы в прикладных пакетах MathCAD, MATLAB, Simulink</p>
<p>Элементы систем автоматики</p>	<p>Знает: Принципы работы и основные режимы функционирования элементов систем автоматического управления: аналоговых и цифровых схмотехнических элементов, датчиков электрических и неэлектрических величин., Назначение и характеристики типовых технологических установок, отдельных элементов автоматики и их совокупности в составе функциональных блоков, а также ключевые базы данных, где можно найти информацию для решения поставленных задач Умеет: Делать выводы о качестве функционирования элементов автоматики с применением информационных технологий, формированием отчетов о действующих элементах промышленной автоматики и предложений по разработке новых проектов по дальнейшей автоматизации технологических процессов., Квалифицированно формулировать запросы по поиску необходимой информации в различных базах данных электротехнического профиля, а также эффективно осуществлять критический анализ и синтез полученной информации. Уметь мыслить широко, применяя системный подход и ранее полученные навыки, для решения новых задач в области элементов и систем автоматики Имеет практический опыт: Создания простейших схем автоматического управления и анализа сигналов в них., Работы с основными электротехническими базами данных и различными элементами систем автоматики и электроизмерительной аппаратуры</p>
<p>Проектирование электрических сетей</p>	<p>Знает: Методы расчета установившихся и переходных режимов электрических сетей Умеет: Рассчитывать режимы электрической сети с применением ЭВМ Имеет практический опыт: Алгоритмизации решения математических задач, связанных с проектированием</p>

	электрических сетей
Электрический привод	<p>Знает: Математическое описание, схемы включения, основные параметры и элементы проектирования электроприводов, Назначение, элементную базу, характеристики и регулировочные свойства электроприводов с двигателями постоянного и переменного тока</p> <p>Умеет: Использовать приближенные методы расчета и выбора основных элементов электрических приводов; разрабатывать и анализировать простые модели электроприводов и их элементов, Применять, эксплуатировать и производить выбор электрических аппаратов, машин, электрического привода; проводить типовые лабораторные испытания электрических приводов; анализировать параметры и требования источников питания, а также характеристики нагрузки, как основы технического задания для проектирования электроприводов и их компонентов</p> <p>Имеет практический опыт: Расчета, проектирования и конструирования электроэнергетического и электротехнического оборудования и систем, Проведения стандартных испытаний электроэнергетического и электротехнического оборудования и систем; навыками анализа простых моделей электроприводов</p>
Электроэнергетические системы и сети	<p>Знает: Основные методы анализа режимов электрической сети, Принципы передачи и распределения электроэнергии; основу конструктивного выполнения воздушных и кабельных линий электропередачи, методы расчета режимов работы электроэнергетических систем и сетей, методы регулирования напряжения, компенсации параметров и реактивной мощности в электрических сетях, общий алгоритм проектирования электрических сетей, алгоритм выбора номинальных напряжений, конфигурации сети, параметров элементов электрических сетей. Умеет:</p> <p>Рассчитывать параметры режимов электрических сетей, Определять параметры схемы замещения основных элементов электроэнергетических систем и сетей; рассчитывать установившиеся режимы электроэнергетических систем и сетей; выбирать средства регулирования напряжения на понижающих подстанциях; рассчитывать технико-экономические показатели вариантов сети и выбирать рациональный вариант схемы сети. Имеет практический опыт: Оценки режимов работы электроэнергетических сетей, Использования справочной литературы и анализа результатов расчетов режимов работы электроэнергетических систем и сетей.</p>
Производственная практика (эксплуатационная) (6 семестр)	Знает: Современные методы организации командной работы, Основные параметры

	<p>технологических процессов, электротехнических комплексов и требования, предъявляемые к ним Умеет: Применять стратегию сотрудничества для достижения поставленной цели, Применять заданную методику, обеспечивающую требуемые режимы и заданные параметры технологического процесса Имеет практический опыт: Взаимодействия с другими членами команды для достижения поставленной задачи, Оценки требуемых режимов работы и работоспособности электротехнических комплексов при заданных параметрах технологического процесса</p>
<p>Учебная практика (ознакомительная) (2 семестр)</p>	<p>Знает: Методики поиска, сбора и обработки информации; актуальные российские и зарубежные источники информации в сфере профессиональной деятельности; метод системного анализа, Основные параметры технологических процессов, электротехнических комплексов и требования, предъявляемые к ним, Основные приемы и нормы социального взаимодействия; основные понятия и методы конфликтологии, технологии межличностной и групповой коммуникации в деловом взаимодействии Умеет: Применять методики поиска, сбора и обработки информации; осуществлять критический анализ и синтез информации, полученной из разных источников; применять системный подход для решения поставленных задач, Применять заданную методику, обеспечивающую требуемые режимы и заданные параметры технологического процесса, Устанавливать и поддерживать контакты, обеспечивающие успешную работу в коллективе; применять основные методы и нормы социального взаимодействия для реализации своей роли и взаимодействия внутри команды Имеет практический опыт: Работы с методами поиска, сбора и обработки, критического анализа и синтеза информации; работы с методикой системного подхода для решения поставленных задач, Оценки требуемых режимов работы и работоспособности электротехнических комплексов при заданных параметрах технологического процесса, Работы с простейшими методами и приемами социального взаимодействия и работы в команде</p>

4. Объём и виды учебной работы

Общая трудоемкость дисциплины составляет 3 з.е., 108 ч., 54,25 ч. контактной работы

Вид учебной работы	Всего	Распределение по семестрам
--------------------	-------	----------------------------

	часов	в часах	
		Номер семестра	
		7	
Общая трудоёмкость дисциплины	108	108	
<i>Аудиторные занятия:</i>	48	48	
Лекции (Л)	24	24	
Практические занятия, семинары и (или) другие виды аудиторных занятий (ПЗ)	0	0	
Лабораторные работы (ЛР)	24	24	
<i>Самостоятельная работа (СРС)</i>	53,75	53,75	
Подготовка к зачёту	8,75	8,75	
Подготовка к коллоквиумам и лабораторным работам, оформление отчётов	45	45	
Консультации и промежуточная аттестация	6,25	6,25	
Вид контроля (зачет, диф.зачет, экзамен)	-	зачет	

5. Содержание дисциплины

№ раздела	Наименование разделов дисциплины	Объем аудиторных занятий по видам в часах			
		Всего	Л	ПЗ	ЛР
1	Введение. Предмет, задачи и общая структура курса	2	2	0	0
2	Внешняя изоляция, её основные свойства и характеристики	26	10	0	16
3	Источники высоких напряжений и измерения на высоких напряжениях	4	0	0	4
4	Внутренняя изоляция	4	4	0	0
5	Защитные аппараты и устройства от перенапряжений. Координация изоляции	4	4	0	0
6	Молния как источник грозовых перенапряжений. Защита от прямых ударов молнии	8	4	0	4

5.1. Лекции

№ лекции	№ раздела	Наименование или краткое содержание лекционного занятия	Кол-во часов
1	1	Предмет и задачи дисциплины. Роль высоких напряжений в электроэнергетике. Внешняя и внутренняя изоляции, их характерные особенности. Рабочие напряжения и перенапряжения. Причины появления перенапряжений на изоляции. Общее представление об уровнях изоляции и координации изоляции электрооборудования.	2
2, 3	2	Атмосферный воздух как диэлектрик. Электрический разряд в газе. Вольт-амперная характеристика газового промежутка в однородном поле и понятие самостоятельности разряда. Формы самостоятельного газового разряда. Развитие разряда в воздушных промежутках с однородным полем. Лавина электронов и условие самостоятельности разряда. Закон Пашена. Элементы стримерной теории разряда.	4
4	2	Понятие неоднородного электрического поля и особенности развития разряда в промежутках с таким полем. Эффект полярности. Особенности разряда в длинных воздушных промежутках.	2
5	2	Разряды в воздушных промежутках при импульсных напряжениях. Время	2

		разряда и его составляющие. Вольт-секундная характеристика изоляции. Полный (стандартный) и срезанный грозовые испытательные импульсы.	
6	2	Разряд в воздухе вдоль поверхности твёрдого диэлектрика. Понятие скользящего разряда. Способы повышения разрядного напряжения вдоль поверхности изолятора. Влияние загрязнения и увлажнения поверхности изолятора на развитие разряда.	2
7	4	Общие свойства внутренней изоляции и её разновидности. Вольт-временная зависимость внутренней изоляции.	2
8	4	Длительная электрическая прочность внутренней изоляции. Частичные разряды. Регулирование электрических полей во внутренней изоляции.	2
9	5	Общий принцип действия защитных устройств от перенапряжений. Координация изоляции. Разновидности защитных аппаратов. Длинно-искровые разрядники (РДИ) и изоляторы-разрядники мультикамерные (ИРМ): устройство и принцип действия, область применения.	2
10	5	Вентильные разрядники (РВ): устройство, принцип действия, основные характеристики, область применения. Ограничители перенапряжений нелинейные (ОПН): устройство, принцип действия, основные характеристики, область применения. места размещения, особенности выбора..	2
11	6	Молния как источник грозовых перенапряжений: формирование и развитие молнии; параметры тока молнии; характеристики грозовой активности; перенапряжения при прямом попадании молнии в объект.	2
12	6	Защита от прямых ударов молнии: молниеотводы, их устройство и принцип действия; зоны защиты молниеотводов; рациональное размещение молниеотводов на подстанции. Активная молниезащита.	2

5.2. Практические занятия, семинары

Не предусмотрены

5.3. Лабораторные работы

№ занятия	№ раздела	Наименование или краткое содержание лабораторной работы	Кол-во часов
1, 2, 3	2	Исследование электрической прочности воздушного промежутка при длительном воздействии напряжения	6
4, 5	2	Электрические разряды по поверхности твёрдого диэлектрика	4
6, 7	2	Исследование распределения напряжения по гирлянде изоляторов	4
8	2	Импульсная прочность изоляции	2
9, 10	3	Устройство и работа генератора импульсных напряжений и измерение разрядных напряжений с помощью шаровых разрядников	4
11, 12	6	Молниезащита ОРУ подстанции от прямых ударов молнии	4

5.4. Самостоятельная работа студента

Выполнение СРС			
Подвид СРС	Список литературы (с указанием разделов, глав, страниц) / ссылка на ресурс	Семестр	Кол-во часов
Подготовка к зачёту	[1, 2, 1 эл., 2 эл.], периодическая литература, интернет	7	8,75

Подготовка к коллоквиумам и лабораторным работам, оформление отчётов	Работа 1 (занятия 1, 2, 3): [1, пп. 5.1-5.12], [2, гл. 1, 4-6], [1 эл., пп. 1.1-1.4, 1.8], [2 эл., стр. 5-18]. Работа 2 (занятия 4, 5) : [1, п. 6.1.7], [2, гл. 7], [1 эл., пп. 1.11, 1.12], [2 эл., стр. 18-29]. Работа 3 (занятия 6, 7) : [2, гл. 9.1], [1 эл., п. 1.12], [2 эл., стр. 29-35]. Работы 4 и 5 (занятия 8, 9, 10): [1, п. 2.3], [2, гл. 6, 25], [1 эл., пп. 1.7-1.9, 5.3, 6.3, 6.4], [2 эл., стр. 35-49, 65-74]. Работа 6 (занятия 11, 12): [2, гл. 23, 24], [2 эл., стр. 54-63, 75-82] .	7	45
--	--	---	----

6. Фонд оценочных средств для проведения текущего контроля успеваемости, промежуточной аттестации

Контроль качества освоения образовательной программы осуществляется в соответствии с Положением о балльно-рейтинговой системе оценивания результатов учебной деятельности обучающихся.

6.1. Контрольные мероприятия (КМ)

№ КМ	Се-местр	Вид контроля	Название контрольного мероприятия	Вес	Макс. балл	Порядок начисления баллов	Учитывается в ПА
1	7	Текущий контроль	Коллоквиум 1	0,139	11	<p>Процедура проведения и оценивания. Коллоквиум проводится в форме беседы для проверки знания теории. На подготовку ответа студенту предоставляется время до 20 минут.</p> <p>Критерии оценивания. 10–11 баллов (отлично): полный ответ на поставленный вопрос, материал логично изложен, выводы обоснованы; на уточняющие вопросы даны правильные ответы.</p> <p>8–9 баллов (хорошо): правильный ответ на вопрос, но допущены отдельные не-принципиальные неточности; на уточняющие и дополнительные вопросы даны правильные, но нечёткие ответы.</p> <p>6–7 баллов (удовлетворительно): частичные знания, ошибки и неточности при ответе, отсутствует логика в изложении материал, при этом хотя бы часть материала раскрыта без принципиальных ошибок.</p> <p>Неудовлетворительно (0 баллов): не дан или ошибочен ответ на заданный вопрос; не смог ответить на дополнительные и уточняющие вопросы</p>	зачет
2	7	Текущий	Выполнение	0,051	4	Процедура проведения и оценивания.	зачет

		контроль	лабораторной работы №1 и защита отчёта		<p>Контролируются соблюдение правил техники безопасности и методики проведения экспериментов, оценивается правдоподобность полученных результатов, подписывает протокол испытаний.</p> <p>Отчёт может оформляться один на бригаду, но защита осуществляется индивидуально. Отчет должен быть оформлен согласно требованиям стандарта ЮУрГУ и включать: титульный лист, цель работы, схему электроустановки, чертежи и/или эскизы испытуемого оборудования, протокол испытаний; таблицы и графики с экспериментальными и расчетными данными, краткие выводы по полученным результатам.</p> <p>При защите отчёта проверяется: правильность его оформления; соответствие между представленными данными и протоколом испытаний; способность студентов анализировать полученные результаты и делать краткие выводы.</p> <p>Критерии оценивания. 3–4 балла (зачтено): правильно выполненная лабораторная работа (1 б.) и грамотно составленный отчет (1 б.); в ходе защиты показано умение оценивать полученные результаты на соответствие с теорией и их правдоподобность (1 б.), способность анализировать и объяснять полученные результаты (1 б.).</p> <p>Отчет должен быть оформлен согласно требованиям стандарта ЮУрГУ и включать: титульный лист, цель работы, схему электроустановки, чертежи и/или эскизы испытуемого оборудования, протокол испытаний; таблицы и графики с экспериментальными и расчетными данными, краткие выводы по полученным результатам.</p> <p>Не зачтено (2 балла и менее): неправильно оформленный отчет; отсутствие протокола испытаний; отсутствие выводов; непонимание смысла исследованных явлений и процессов; неспособность объяснить полученные результаты.</p>		
3	7	Текущий контроль	Коллоквиум 2	0,139	11	<p>Процедура проведения и оценивания. Коллоквиум проводится в форме беседы для проверки знания теории. На подготовку ответа студенту предоставляется время до 20 минут.</p>	зачет

					<p>Критерии оценивания. 10–11 баллов (отлично): полный ответ на поставленный вопрос, материал логично изложен, выводы обоснованы; на уточняющие вопросы даны правильные ответы.</p> <p>8–9 баллов (хорошо): правильный ответ на вопрос, но допущены отдельные не-принципиальные неточности; на уточняющие и дополнительные вопросы даны правильные, но нечёткие ответы.</p> <p>6–7 баллов (удовлетворительно): частичные знания, ошибки и неточности при ответе, отсутствует логика в изложении материал, при этом хотя бы часть материала раскрыта без принципиальных ошибок.</p> <p>Неудовлетворительно (0 баллов): не дан или ошибочен ответ на заданный вопрос; не смог ответить на дополнительные и уточняющие вопросы</p> <p>1</p>	
4	7	Текущий контроль	Выполнение лабораторной работы №2 и защита отчёта	0,051	<p>Процедура проведения и оценивания. Контролируются соблюдение правил техники безопасности и методики проведения экспериментов, оценивается правдоподобность полученных результатов, подписывает протокол испытаний.</p> <p>Отчёт может оформляться один на бригаду, но защита осуществляется индивидуально.</p> <p>При защите отчёта проверяется: правильность его оформления; соответствие между представленными данными и протоколом испытаний; способность студентов анализировать полученные результаты и делать краткие выводы.</p> <p>Критерии оценивания. 3–4 балла (зачтено): правильно выполненная лабораторная работа (1 б.) и грамотно составленный отчет (1 б.); в ходе защиты показано умение оценивать полученные результаты на соответствие с теорией и их правдоподобность (1 б.), способность анализировать и объяснять полученные результаты (1 б.).</p> <p>Отчет должен быть оформлен согласно требованиям стандарта ЮУрГУ и включать: титульный лист, цель работы, схему электроустановки, чертежи и/или эскизы испытуемого оборудования, протокол испытаний; таблицы и графики с экспериментальными и расчетными данными, краткие выводы</p>	зачет

						по полученным результатам. Не зачтено (2 балла и менее): неправильно оформленный отчет; отсутствие протокола испытаний; отсутствие выводов; непонимание смысла исследованных явлений и процессов; неспособность объяснить полученные результаты.	
5	7	Текущий контроль	Коллоквиум 3	0,139	11	Процедура проведения и оценивания. Коллоквиум проводится в форме беседы для проверки знания теории. На подготовку ответа студенту предоставляется время до 20 минут. Критерии оценивания. 10–11 баллов (отлично): полный ответ на поставленный вопрос, материал логично изложен, выводы обоснованы; на уточняющие вопросы даны правильные ответы. 8–9 баллов (хорошо): правильный ответ на вопрос, но допущены отдельные не-принципиальные неточности; на уточняющие и дополнительные вопросы даны правильные, но нечёткие ответы. 6–7 баллов (удовлетворительно): частичные знания, ошибки и неточности при ответе, отсутствует логика в изложении материал, при этом хотя бы часть материала раскрыта без принципиальных ошибок. Неудовлетворительно (0 баллов): не дан или ошибочен ответ на заданный вопрос; не смог ответить на дополнительные и уточняющие вопросы 1	зачет
6	7	Текущий контроль	Выполнение лабораторной работы №3 и защита отчёта	0,051	4	Процедура проведения и оценивания. Контролируются соблюдение правил техники безопасности и методики проведения экспериментов, оценивается правдоподобность полученных результатов, подписывает протокол испытаний. Отчёт может оформляться один на бригаду, но защита осуществляется индивидуально. При защите отчёта проверяется: правильность его оформления; соответствие между представленными данными и протоколом испытаний; способность студентов анализировать полученные результаты и делать краткие выводы. Критерии оценивания. 3–4 балла (зачтено): правильно выполненная лабораторная работа (1 б.) и грамотно	зачет

						<p>составленный отчет (1 б.); в ходе защиты показано умение оценивать полученные результаты на соответствие с теорией и их правдоподобность (1 б.), способность анализировать и объяснять полученные результаты (1 б.).</p> <p>Отчет должен быть оформлен согласно требованиям стандарта ЮУрГУ и включать: титульный лист, цель работы, схему электроустановки, чертежи и/или эскизы испытуемого оборудования, протокол испытаний; таблицы и графики с экспериментальными и расчетными данными, краткие выводы по полученным результатам.</p> <p>Не зачтено (2 балла и менее): неправильно оформленный отчет; отсутствие протокола испытаний; отсутствие выводов; непонимание смысла исследованных явлений и процессов; неспособность объяснить полученные результаты.</p>	
7	7	Текущий контроль	Коллоквиум 4	0,139	11	<p>Процедура проведения и оценивания. Коллоквиум проводится в форме беседы для проверки знания теории. На подготовку ответа студенту предоставляется время до 20 минут.</p> <p>Критерии оценивания. 10–11 баллов (отлично): полный ответ на поставленный вопрос, материал логично изложен, выводы обоснованы; на уточняющие вопросы даны правильные ответы.</p> <p>8–9 баллов (хорошо): правильный ответ на вопрос, но допущены отдельные не-принципиальные неточности; на уточняющие и дополнительные вопросы даны правильные, но нечеткие ответы.</p> <p>6–7 баллов (удовлетворительно): частичные знания, ошибки и неточности при ответе, отсутствует логика в изложении материал, при этом хотя бы часть материала раскрыта без принципиальных ошибок.</p> <p>Неудовлетворительно (0 баллов): не дан или ошибочен ответ на заданный вопрос; не смог ответить на дополнительные и уточняющие вопросы</p>	зачет
8	7	Текущий контроль	Выполнение лабораторной работы №4 и защита отчёта	0,051	4	<p>Процедура проведения и оценивания. Контролируются соблюдение правил техники безопасности и методики проведения экспериментов, оценивается правдоподобность полученных результатов, подписывает протокол испытаний.</p>	зачет

					<p>Отчёт может оформляться один на бригаду, но защита осуществляется индивидуально.</p> <p>При защите отчёта проверяется: правильность его оформления; соответствие между представленными данными и протоколом испытаний; способность студентов анализировать полученные результаты и делать краткие выводы.</p> <p>Критерии оценивания. 3–4 балла (зачтено): правильно выполненная лабораторная работа (1 б.) и грамотно составленный отчет (1 б.); в ходе защиты показано умение оценивать полученные результаты на соответствие с теорией и их правдоподобность (1 б.), способность анализировать и объяснять полученные результаты (1 б.).</p> <p>Отчет должен быть оформлен согласно требованиям стандарта ЮУрГУ и включать: титульный лист, цель работы, схему электроустановки, чертежи и/или эскизы испытуемого оборудования, протокол испытаний; таблицы и графики с экспериментальными и расчетными данными, краткие выводы по полученным результатам.</p> <p>Не зачтено (2 балла и менее): неправильно оформленный отчет; отсутствие протокола испытаний; отсутствие выводов; непонимание смысла исследованных явлений и процессов; неспособность объяснить полученные результаты.</p>	
9	7	Текущий контроль	Тест	0,127	<p>10 Тест проводится в системе "Электронный ЮУрГУ" в режиме online.</p> <p>Тест содержит 10 вопросов, за каждый правильный ответ начисляется 1 балл. Возможны две попытки с ограничением по времени. Зачитывается последняя попытка.</p>	зачет
10	7	Бонус	Составление конспекта лекций и посещаемость	-	<p>10 Бонус - поощрение студента за усердие в изучении дисциплины. Выставляется в виде добавки в % к текущему рейтингу.</p> <p>5 % - студент присутствовал на ВСЕХ лекциях (8 пар, 16 учебных часов) и предоставил свой полный конспект.</p> <p>2,5 % - студент пропустил одну лекцию и предоставил свой полный конспект.</p> <p>Поощрение в виде БОНУСА может также выставляться за участие в</p>	зачет

						ПРОФИЛЬНЫХ олимпиадах, конференциях, конкурсах, выполнения НИР, написания научной статьи и т. п. (до 10 %).	
11	7	Текущий контроль	Реферат (факультативно)	0,114	9	<p>Реферат является НЕОБЯЗАТЕЛЬНЫМ мероприятием и выполняется студентом, если он хочет повысить свой текущий рейтинг.</p> <p>Процедура проведения и оценивания. Оформленный реферат проверяется преподавателем и при необходимости дорабатывается.</p> <p>Критерии оценивания. 6–9 баллов (зачтено): материал реферата соответствует заявленной теме; оформление соответствует требованиям стандарта ЮУрГУ; сформулирована цель и/или задачи реферата; ссылки на источники правильно оформлены; во введении обоснована актуальность выбранной темы, кратко освещена история вопроса и используемая литература; в основной части раскрыта тема реферата, изложение было ясным и точным, представленные рассуждения аргументированы; в заключении представлены основные выводы в сжатой форме; объем – 15...30 страниц. Не зачтено (0 баллов): материал реферата не соответствует теме; оформление не соответствует требованиям стандарта ЮУрГУ; недостаточный объём; отсутствуют выводы по разделам основной части.</p>	зачет
12	7	Промежуточная аттестация	Зачёт	-	20	<p>НЕ является ОБЯЗАТЕЛЬНЫМ мероприятием, если рейтинг, набранный студентом за текущие контрольные мероприятия, оказался не менее 60 % (что, согласно нормативам БРС, достаточно для получения зачёта).</p> <p>Процедура проведения. Устная беседа. Билет включает два теоретических вопроса (один из вопросов может быть качественной задачей), на подготовку даётся не менее 15 минут. Максимальная оценка ответа по каждому из вопросов – 10 баллов.</p> <p>Критерии оценивания. Максимальная оценка ответа по каждому из вопросов – 10 баллов. 9–10 баллов (отлично): исчерпывающий и правильный ответ на поставленный</p>	зачет

					<p>вопрос, материал логично структурирован и изложен, выводы обоснованы; на уточняющие вопросы даны полные ответы.</p> <p>8 баллов (хорошо): правильный ответ на вопрос с соблюдением логики изложения материала, но допущены отдельные непринципиальные неточности; на уточняющие и дополнительные вопросы даны правильные, но нечёткие ответы.</p> <p>7–6 баллов (удовлетворительно): частичные знания, ошибки и неточности при ответе на вопрос, неумение логически выстроить материал ответа, при этом хотя бы часть материала раскрыта без принципиальных ошибок.</p> <p>Неудовлетворительно (менее 6 баллов): не дан или неверен ответ на поставленный вопрос; не даны правильные ответы на дополнительные и уточняющие вопросы</p>
--	--	--	--	--	---

6.2. Процедура проведения, критерии оценивания

Вид промежуточной аттестации	Процедура проведения	Критерии оценивания
зачет	<p>Устная беседа. Билет включает два теоретических вопроса (один из вопросов может быть качественной задачей), на подготовку даётся не менее 15 минут. Максимальная оценка ответа по каждому из вопросов – 10 баллов. 9–10 баллов (отлично): исчерпывающий и правильный ответ на поставленный вопрос, материал логично структурирован и изложен, выводы обоснованы; на уточняющие вопросы даны полные ответы. 8 баллов (хорошо): правильный ответ на вопрос с соблюдением логики изложения материала, но допущены отдельные непринципиальные неточности; на уточняющие и дополнительные вопросы даны правильные, но нечёткие ответы. 7–6 баллов (удовлетворительно): частичные знания, ошибки и неточности при ответе на вопрос, неумение логически выстроить материал ответа, при этом хотя бы часть материала раскрыта без принципиальных ошибок.</p> <p>Неудовлетворительно (0 баллов): не дан или неверен ответ на поставленный вопрос; не даны правильные ответы на дополнительные и уточняющие вопросы</p>	В соответствии с пп. 2.5, 2.6 Положения

6.3. Паспорт фонда оценочных средств

Компетенции	Результаты обучения	№ КМ												
		1	2	3	4	5	6	7	8	9	10	11	12	
ПК-1	Знает: Условия рационального выполнения изоляции электроустановок.	+		+		+		+		+	+		+	
ПК-1	Умеет: Анализировать влияние различных факторов на электрическую прочность и устройство изоляционных	+	+	+	+	+	+	+	+	+				+

	конструкций.																			
ПК-1	Имеет практический опыт: Применения навыков проведения высоковольтных испытаний.	+	+	+	+															
ПК-2	Знает: Виды воздействующих на изоляцию при эксплуатации напряжений и перенапряжений и основные способы и средства защиты от них; особенности внешней и внутренней изоляции высоковольтных электроустановок	+	+	+	+	+	+	+	+	+	+	+	+	+	+	+	+	+	+	+
ПК-2	Умеет: Проводить измерения высокого напряжения	+	+	+	+	+	+	+	+	+	+	+	+	+	+	+	+	+	+	+
ПК-2	Имеет практический опыт: Безопасной работы на высоковольтных электроустановках	+	+	+	+	+	+	+	+	+	+	+	+	+	+	+	+	+	+	+

Типовые контрольные задания по каждому мероприятию находятся в приложениях.

7. Учебно-методическое и информационное обеспечение дисциплины

Печатная учебно-методическая документация

а) основная литература:

1. Куффель, Е. Техника и электрофизика высоких напряжений [Текст] учеб.- справ. руководство Е. Куффель, В. Цаенгль, Дж. Куффель ; пер. с англ. С. М. Смольского ; под ред. И. П. Кужекина. - Долгопрудный: Интеллект, 2011. - 517 с. ил., табл. 25 см
2. Базуткин, В. В. Техника высоких напряжений. Изоляция и перенапряжения в электрических системах Учебник Под общ. ред. Ларионова В. П. - 3-е изд., перераб. и доп. - М.: Энергоатомиздат, 1986. - 464 с. ил.

б) дополнительная литература:

Не предусмотрена

в) отечественные и зарубежные журналы по дисциплине, имеющиеся в библиотеке:

1. "Электричество"
2. "Электротехника"
3. "Энергетик"
4. "Энергетика за рубежом"
5. "Электрические станции"
6. Новости электротехники

г) методические указания для студентов по освоению дисциплины:

1. Список вопросов для зачёта по ТВН
2. Техника высоких напряжений: Программа и методические указания / составитель Ю.В. Коровин. – Челябинск, ЮУрГУ, 2019. – 24 с.
3. Программный модуль FlashProt для рационального размещения и расчёта зоны защиты молниеотводов на подстанции

из них: учебно-методическое обеспечение самостоятельной работы студента:

1. Список вопросов для зачёта по ТВН
2. Техника высоких напряжений: Программа и методические указания / составитель Ю.В. Коровин. – Челябинск, ЮУрГУ, 2019. – 24 с.
3. Программный модуль FlashProt для рационального размещения и расчёта зоны защиты молниеотводов на подстанции

Электронная учебно-методическая документация

№	Вид литературы	Наименование ресурса в электронной форме	Библиографическое описание
1	Основная литература	Электронно-библиотечная система издательства Лань	Бочаров, Ю.Н. Техника высоких напряжений. [Электронный ресурс] / Ю.Н. Бочаров, С.М. Дудкин, В.В. Титков. — Электрон. дан. — СПб.: СПбГПУ, 2013. — 265 с. — Режим доступа: http://e.lanbook.com/book/50601
2	Основная литература	Электронный каталог ЮУрГУ	Гольдштейн, М.Е. Техника высоких напряжений: учебное пособие к лабораторным работам / М.Е. Гольдштейн, Ю.В. Коровин, А.В. Прокудин. - Челябинск: Издательский центр ЮУрГУ, 2014.-90 с. Режим доступа: http://www.lib.susu.ac.ru/ftd?base=SUSU_METHOD&key=000548365

Перечень используемого программного обеспечения:

1. Microsoft-Office(бессрочно)
2. PTC-MathCAD(бессрочно)
3. Microsoft-Visio(бессрочно)

Перечень используемых профессиональных баз данных и информационных справочных систем:

Нет

8. Материально-техническое обеспечение дисциплины

Вид занятий	№ ауд.	Основное оборудование, стенды, макеты, компьютерная техника, предустановленное программное обеспечение, используемое для различных видов занятий
Лабораторные занятия	141a (1)	Лабораторные стенды и макеты
Лекции		Мультимедийное оборудование и компьютер