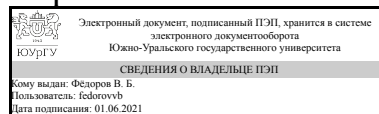


УТВЕРЖДАЮ:
Декан факультета
Аэрокосмический



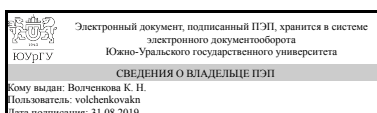
В. Б. Фёдоров

РАБОЧАЯ ПРОГРАММА

дисциплины В.1.04 Деловой иностранный язык
для специальности 24.05.01 Проектирование, производство и эксплуатация ракет и ракетно-космических комплексов
уровень специалист тип программы Специалитет
специализация Ракетные транспортные системы
форма обучения очная
кафедра-разработчик Иностранные языки

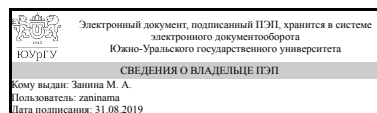
Рабочая программа составлена в соответствии с ФГОС ВО по направлению подготовки 24.05.01 Проектирование, производство и эксплуатация ракет и ракетно-космических комплексов, утверждённым приказом Минобрнауки от 01.12.2016 № 1517

Зав.кафедрой разработчика,
к.пед.н., доц.



К. Н. Волченкова

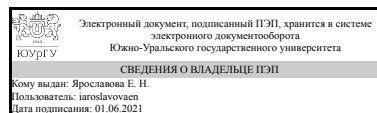
Разработчик программы,
старший преподаватель



М. А. Занина

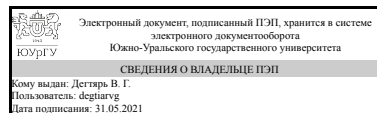
СОГЛАСОВАНО

Директор института
разработчика
к.пед.н., доц.



Е. Н. Ярославова

Зав.выпускающей кафедрой
Летательные аппараты
д.техн.н., проф.



В. Г. Дегтярь

1. Цели и задачи дисциплины

Цель курса – формирование иноязычной профессионально-ориентированной коммуникативной компетенции . Задачи курса: - развитие профессиональной компетенции, т.е. способности осуществлять деловое и профессиональное общение в профессиональной среде в стране и за рубежом; - совершенствование умений монологической и диалогической речи (обмен информацией, развитие умений устанавливать и поддерживать контакт в устной форме с партнерами и собеседниками, сообщать, запрашивать информацию в зависимости от задач общения) в рамках профессионально-делового общения; - развитие умений устанавливать и поддерживать контакт в письменной форме; - развитие и совершенствование всех видов чтения оригинальной профессионально-деловой литературы разных жанров, развитие аналитических умений отбирать публикации для изучения и обзора информации по профессионально-ориентированной тематике ; - развитие и совершенствование умения понимать информацию аудиотекста по профессионально-деловой тематике, осуществлять смысловую обработку поступающей информации в зависимости от целевой установки; - формирование умений самостоятельной работы по овладению языком специальности . Курс охватывает основные профессиональные и деловые термины, частотные в сфере профессиональной деятельности.

Краткое содержание дисциплины

Модуль 4 Деловой иностранный язык (профессионально-ориентированный курс .
Изучаемые темы: 1.История развития ракетостроения. 2.Известные конструкторские бюро. 3. Особенности конструкции самолётов, вертолётов и космических кораблей. 4. Современные летательные аппараты и новейшие технологии их разработки. 5.Планетарные исследования. 6.Завоевание космоса.

2. Компетенции обучающегося, формируемые в результате освоения дисциплины

Планируемые результаты освоения ОП ВО (компетенции)	Планируемые результаты обучения по дисциплине (ЗУНы)
ОПК-6 готовностью к коммуникации в устной и письменной формах на русском и иностранном языках для решения задач профессиональной деятельности	Знать: культурно-специфические особенности менталитета, представлений, установок, ценностей представителей инокультуры; - основные факты, реалии, имена, достопримечательности, традиции страны изучаемого языка; - достижения, открытия, события из области истории, культуры, политики, социальной жизни страны изучаемого языка; - основные особенности зарубежной системы образования в области избранной профессии; - основные фонетические, лексико-грамматические, стилистические особенности изучаемого языка и его отличие от родного языка; - особенности собственного стиля овладения предметными знаниями; - важнейшие параметры языка конкретной специальности; - основные различия письменной и устной речи

Уметь: создавать адекватные в условиях конкретной ситуации общения устные и письменные тексты; - реализовать коммуникативное намерение с целью воздействия на партнера по общению; - адекватно понимать и интерпретировать смысл и намерение автора при восприятии устных и письменных аутентичных текстов; - выявлять сходство и различия в системах родного и иностранного языка; - проявлять толерантность, эмпатию, открытость и дружелюбие при общении с представителями другой культуры; - предупреждать возникновение стереотипов, предубеждений по отношению к собственной культуре; - идентифицировать языковые региональные различия в изучаемом языке; - выступать в роли медиатора культур

Владеть: межкультурной коммуникативной компетенцией в разных видах речевой деятельности; - социокультурной компетенцией для успешного взаимопонимания в условиях общения с представителями другой культуры; - различными коммуникативными стратегиями; - учебными стратегиями для организации своей учебной деятельности; - когнитивными стратегиями для автономного изучения иностранного языка; - стратегиями рефлексии и самооценки в целях самосовершенствования личных качеств и достижений; - разными приемами запоминания и структурирования усваиваемого материала; - интернет-технологиями для выбора оптимального режима получения информации; - презентационными технологиями для предъявления информации; - исследовательскими технологиями для выполнения проектных заданий

3. Место дисциплины в структуре ОП ВО

Перечень предшествующих дисциплин, видов работ учебного плана	Перечень последующих дисциплин, видов работ
Б.1.02 Иностранный язык	Производственная практика, научно-исследовательская работа (8 семестр)

Требования к «входным» знаниям, умениям, навыкам студента, необходимым при освоении данной дисциплины и приобретенным в результате освоения предшествующих дисциплин:

Дисциплина	Требования
Б.1.02 Иностранный язык	Студент должен знать основные фонетические, лексико-грамматические, стилистические, синтаксические особенности изучаемого языка, уметь устанавливать и поддерживать устный и письменный контакт с собеседниками, владеть

навыками выражения своих мыслей и мнения в межличностном и профессиональном общении на иностранном языке.

4. Объём и виды учебной работы

Общая трудоемкость дисциплины составляет 3 з.е., 108 ч.

Вид учебной работы	Всего часов	Распределение по семестрам в часах	
		Номер семестра	
		4	
Общая трудоёмкость дисциплины	108	108	
<i>Аудиторные занятия:</i>	80	80	
Лекции (Л)	0	0	
Практические занятия, семинары и (или) другие виды аудиторных занятий (ПЗ)	80	80	
Лабораторные работы (ЛР)	0	0	
<i>Самостоятельная работа (СРС)</i>	28	28	
Устное сообщение. Глоссарий.	6	6	
Подготовка к дифференцированному зачёту.	12	12	
Презентация.	6	6	
Устное сообщение.	2	2	
Доклад	2	2	
Вид итогового контроля (зачет, диф.зачет, экзамен)	-	диф.зачет	

5. Содержание дисциплины

№ раздела	Наименование разделов дисциплины	Объем аудиторных занятий по видам в часах			
		Всего	Л	ПЗ	ЛР
1	История развития ракетостроения.	10	0	10	0
2	Известные конструкторские бюро.	14	0	14	0
3	Особенности конструкций космических кораблей	14	0	14	0
4	Современные космические аппараты и новейшие технологии их разработки	14	0	14	0
5	Планетарные исследования	14	0	14	0
6	Завоевание космоса	14	0	14	0

5.1. Лекции

Не предусмотрены

5.2. Практические занятия, семинары

№ занятия	№ раздела	Наименование или краткое содержание практического занятия, семинара	Кол-во часов
1-2	1	Тема: «История развития ракетостроения». Проблематика: Зарождение	4

		ракетостроения, исторические факты. Работа с лексическим материалом: найти в тексте английские эквиваленты русских фраз, составление предложений с выражениями по теме урока, дать определения словам по материалу урока, составление диалогов с лексикой по теме урока. Чтение: «Development of rockets I». Обсуждение, вопросы по теме.	
3-4	1	Тема: «История развития ракетостроения». Проблематика: Зарождение ракетостроения, исторические факты. Работа с лексическим материалом: найти в тексте английские эквиваленты русских фраз, составление предложений с выражениями по теме урока, дать определения словам по материалу урока, составление диалогов с лексикой по теме урока. Чтение: «Development of rockets II». Обсуждение, вопросы по теме.	4
5	1	Тема: «История развития ракетостроения». Проблематика: Зарождение ракетостроения, исторические факты. Работа с лексическим материалом: найти в тексте английские эквиваленты русских фраз, составление предложений с выражениями по теме урока, дать определения словам по материалу урока, составление диалогов с лексикой по теме урока. Сообщение "First rockets", обсуждение, вопросы по теме.	2
6-7	2	Тема: «Известные конструкторские бюро». Проблематика: Корпорация МиГ. Энергия. Знаменитые российские разработчики и конструкторы. Работа с лексическим материалом: найти в тексте английские эквиваленты русских фраз, составление предложений с выражениями по теме урока, дать определения словам по материалу урока, составление диалогов с лексикой по теме урока. Чтение: «MiG». Обсуждение, вопросы по теме.	4
8-9	2	Тема: «Известные конструкторские бюро». Проблематика: Корпорация МиГ. Энергия. Знаменитые российские разработчики и конструкторы. Работа с лексическим материалом: найти в тексте английские эквиваленты русских фраз, составление предложений с выражениями по теме урока, дать определения словам по материалу урока, составление диалогов с лексикой по теме урока. Чтение: «Energia». Обсуждение, вопросы по теме.	4
10-11	2	Тема: «Известные конструкторские бюро». Проблематика: Корпорация МиГ. Энергия. Знаменитые российские разработчики и конструкторы. Работа с лексическим материалом: найти в тексте английские эквиваленты русских фраз, составление предложений с выражениями по теме урока, дать определения словам по материалу урока, составление диалогов с лексикой по теме урока. Чтение: «Famous constructors». Обсуждение, вопросы по теме.	4
12	2	Тема: «Известные конструкторские бюро». Проблематика: Корпорация МиГ. Энергия. Знаменитые российские разработчики и конструкторы. Презентация: "Известные конструкторы и их изобретения". Обсуждение, вопросы по теме.	2
13-14	3	Тема: «Особенности конструкций космических кораблей». Проблематика: Конструкция космического корабля. Работа с лексическим материалом: найти в тексте английские эквиваленты русских фраз, составление предложений с выражениями по теме урока, дать определения словам по материалу урока. Чтение: «What is a rocket?». Обсуждение материала, ответы на вопросы.	4
15-16	3	Тема: «Особенности конструкций космических кораблей». Проблематика: Конструкция космического корабля. Работа с лексическим материалом: найти в тексте английские эквиваленты русских фраз, составление предложений с выражениями по теме урока, дать определения словам по материалу урока, составление диалогов с лексикой по теме урока. Чтение: «Space launch vehicles». Обсуждение материала, ответы на вопросы.	4
17-18	3	Тема: «Особенности конструкций космических кораблей». Проблематика: Конструкция космического корабля. Работа с лексическим материалом: найти в тексте английские эквиваленты русских фраз, составление предложений с выражениями по теме урока, дать определения словам по	4

		материалу урока, составление диалогов с лексикой по теме урока. Чтение: «Missiles». Обсуждение материала, ответы на вопросы.	
19	3	Тема: «Особенности конструкций космических кораблей». Проблематика: Конструкция космического корабля. Презентация: "Конструкция космического корабля". Обсуждение материала, ответы на вопросы.	2
20-21	4	Тема: «Современные космические аппараты и новейшие технологии их разработки». Проблематика: Космический летательный аппарат типа Клипер, международное сотрудничество. Технологии, применяемые в разработках современных ракет. Работа с лексическим материалом: найти в тексте английские эквиваленты русских фраз, составление предложений с выражениями по теме урока, дать определения словам по материалу урока, составление диалогов с лексикой по теме урока. Чтение: «Kliper». Обсуждение материала, ответы на вопросы. Комментарии к ситуациям по теме.	4
22-23	4	Тема: «Современные космические аппараты и новейшие технологии их разработки». Проблематика: Космический летательный аппарат типа Клипер, международное сотрудничество. Технологии, применяемые в разработках современных ракет. Работа с лексическим материалом: найти в тексте английские эквиваленты русских фраз, составление предложений с выражениями по теме урока, дать определения словам по материалу урока, составление диалогов с лексикой по теме урока. Чтение: «Spacescraft», Обсуждение материала, ответы на вопросы. Комментарии к ситуациям по теме.	4
24-25	4	Тема: «Современные космические аппараты и новейшие технологии их разработки». Проблематика: Космический летательный аппарат типа Клипер, международное сотрудничество. Технологии, применяемые в разработках современных ракет. Работа с лексическим материалом: найти в тексте английские эквиваленты русских фраз, составление предложений с выражениями по теме урока, дать определения словам по материалу урока, составление диалогов с лексикой по теме урока. Чтение: «SpaceX project». Обсуждение материала, ответы на вопросы. Комментарии к ситуациям по теме.	4
26	4	Тема: «Современные космические аппараты и новейшие технологии их разработки». Презентация: "Современная космонавтика" Обсуждение материала, ответы на вопросы. Комментарии к ситуациям по теме.	2
27-28	5	Тема: «Планетарные исследования». Проблематика: Жизнь на Марсе. Путешествие на Марс. Исследования планет солнечной системы. Хаббл. Работа с лексическим материалом: найти в тексте английские эквиваленты русских фраз, составление предложений с выражениями по теме урока, дать определения словам по материалу урока, составление диалогов с лексикой по теме урока. Чтение: «Russia's plans for manned Mars missions». Обсуждение материала, ответы на вопросы. Комментарии к ситуациям по теме.	4
29-30	5	Тема: «Планетарные исследования». Проблематика: Жизнь на Марсе. Путешествие на Марс. Исследования планет солнечной системы. Хаббл. Работа с лексическим материалом: найти в тексте английские эквиваленты русских фраз, составление предложений с выражениями по теме урока, дать определения словам по материалу урока, составление диалогов с лексикой по теме урока. Чтение: «Why astronomers believe that on Mars there can be a life?». Обсуждение материала, ответы на вопросы. Комментарии к ситуациям по теме.	4
31-32	5	Тема: «Планетарные исследования». Проблематика: Жизнь на Марсе. Путешествие на Марс. Исследования планет солнечной системы. Хаббл. Работа с лексическим материалом: найти в тексте английские эквиваленты русских фраз, составление предложений с выражениями по теме урока, дать определения словам по материалу урока, составление диалогов с лексикой по	4

		теме урока. Чтение: «Hubble telescope». Обсуждение материала, ответы на вопросы. Комментарии к ситуациям по теме.	
33	5	Тема: «Планетарные исследования». Проблематика: Жизнь на Марсе. Путешествие на Марс. Исследования планет солнечной системы. Доклад: "Жизнь на Марсе". Обсуждение материала, комментарии, ответы на вопросы.	2
34-35	6	Тема: «Завоевание космоса». Проблематика: Полёт Гагарина в космос. Пилотируемые полёты и исследования, проводимые в космосе. Космический туризм. Работа с лексическим материалом: найти в тексте английские эквиваленты русских фраз, составление предложений с выражениями по теме урока, дать определения словам по материалу урока, составление диалогов с лексикой по теме урока. Чтение: «Manned flight». Обсуждение материала, ответы на вопросы. Комментарии к ситуациям по теме.	4
36-37	6	Тема: «Завоевание космоса». Проблематика: Пилотируемые полёты и исследования, проводимые в космосе. Космический туризм. Жизнь в космосе. Работа с лексическим материалом: найти в тексте английские эквиваленты русских фраз, составление предложений с выражениями по теме урока, дать определения словам по материалу урока, составление диалогов с лексикой по теме урока. Чтение: «Space tourism». Обсуждение материала, ответы на вопросы. Комментарии к ситуациям по теме.	4
38-39	6	Тема: «Завоевание космоса». Проблематика: Пилотируемые полёты и исследования, проводимые в космосе. Космический туризм. Сообщение: "Космический туризм: "за" и "против"". Обсуждение материала, ответы на вопросы. Комментарии к ситуациям по теме.	4
40	6	Подготовка к дифференцированному зачёту. Лексико-грамматический тест.	2

5.3. Лабораторные работы

Не предусмотрены

5.4. Самостоятельная работа студента

Выполнение СРС		
Вид работы и содержание задания	Список литературы (с указанием разделов, глав, страниц)	Кол-во часов
Глоссарий по профессиональной терминологии модуля.	Aviation week and space technology / Special double issue. – 2010. – June 14, № 21. – 91 с.	6
Доклад: "Жизнь на Марсе".	Дополнительный справочный материал: http://opentech.olvit.ru/~abs/english.html	2
Устное сообщение: "Первые ракеты".	Дополнительный справочный материал: http://opentech.olvit.ru/~abs/english.html	2
Презентация: "Конструкция космического корабля".	Дополнительный справочный материал: http://opentech.olvit.ru/~abs/english.html	2
Презентация "Известные конструкторы и их изобретения".	Дополнительный справочный материал: http://opentech.olvit.ru/~abs/english.html	2
Презентация: "Современная космонавтика".	Aviation week and space technology / Special double issue. – 2010. – June 14, № 21. – 91 с.	2
Подготовка к дифференцированному зачёту. Лексико-грамматический тест.	Fundamentals of aircraft and rocket propulsion. Appendices. С.993-1020	12

6. Инновационные образовательные технологии, используемые в учебном процессе

Инновационные формы учебных занятий	Вид работы (Л, ПЗ, ЛР)	Краткое описание	Кол-во ауд. часов
Компьютерная симуляция	Практические занятия и семинары	Работа в компьютерной программе «In the World of Grammar» (интрасеть), изучение грамматических структур и тестирование, кабинет дистанционного обучения 576а/2, используется во всех разделах и темах	4
Разбор конкретных ситуаций (case study)	Практические занятия и семинары	Изучение кейса "Выбор компании для устройства на работу".	4
Метод проектов	Практические занятия и семинары	Изучение структуры инженерных компаний, анализ преимуществ и недостатков, исследование переговорного процесса различных корпораций, проектное задание на основе изученного материала: разработать стратегию и тактику переговоров с целью достижения поставленной цели.	4
Деловая или ролевая игра	Практические занятия и семинары	Деловая игра - имитация процесса собеседования. Анализ практики проведения собеседования на основе аутентичных аудио, видео и печатных материалов, изучение стратегий поведения, рассмотрение видов документации, необходимой при заявке на получение инженерной должности.	4
Метод работы в малых группах	Практические занятия и семинары	Выступление докладчиков для визуализации изучаемого материала, все темы, все семестры.	4
Вебквест (webquest)	Практические занятия и семинары	Проблемные задания, проекты с использованием интернет-ресурсов по указанной тематике.	4

Собственные инновационные способы и методы, используемые в образовательном процессе

Не предусмотрены

Использование результатов научных исследований, проводимых университетом, в рамках данной дисциплины: Использование результатов научных исследований, проводимых университетом, в рамках данной дисциплины: Использование результатов научных исследований, проводимых университетом, в рамках данной дисциплины: Разработка учебных материалов и организация среды обучения осуществляются в рамках реализации программы развития Южно-Уральского государственного университета 5-100, дорожная карта М 8.1.3. «Внедрить систему углубленной языковой подготовки в Бакалавриате».

7. Фонд оценочных средств (ФОС) для проведения текущего контроля успеваемости, промежуточной аттестации по итогам освоения дисциплины

7.1. Паспорт фонда оценочных средств

Наименование разделов дисциплины	Контролируемая компетенция ЗУНы	Вид контроля (включая текущий)	№№ заданий
Все разделы	ОПК-6 готовностью к коммуникации в устной и письменной формах на русском и иностранном языках для решения задач профессиональной деятельности	Дифференцированный зачёт.	Текст. Задания по тексту. Беседа с преподавателем.
Все разделы	ОПК-6 готовностью к коммуникации в устной и письменной формах на русском и иностранном языках для решения задач профессиональной деятельности	Контроль выполнения самостоятельной работы.	Представление подготовленных презентаций, докладов, глоссария.
Все разделы	ОПК-6 готовностью к коммуникации в устной и письменной формах на русском и иностранном языках для решения задач профессиональной деятельности	Лексико-грамматический тест.	Тест.

7.2. Виды контроля, процедуры проведения, критерии оценивания

Вид контроля	Процедуры проведения и оценивания	Критерии оценивания
Лексико-грамматический тест.	Тестирование на аудиторном занятии. При оценивании результатов мероприятия используется балльно-рейтинговая система оценивания результатов учебной деятельности обучающихся (утверждена приказом ректора от 24.05.2019 г. № 179). 10 баллов – 46-50 правильных ответов. 9 баллов – 41-45 правильных ответов. 8 баллов – 36-40 правильных ответов. 7 баллов – 31-35 правильных ответов. 6 баллов – 26-30 правильных ответов. 5 баллов – 21-25 правильных ответов. 4 балла – 15-20 правильных ответов. 3 балла – 9-14 правильных ответов. 2 балла – 6-8 правильных ответов. 1 балл – 3-5 правильных ответов. 0 баллов – ≤ 2 правильных ответов. Максимальное количество баллов - 10	Отлично: Величина рейтинга обучающегося по дисциплине 85...100 % (9-10 баллов) Хорошо: Величина рейтинга обучающегося по дисциплине 75...84 % (7-8 баллов) Удовлетворительно: Величина рейтинга обучающегося по дисциплине 60...74 % (4-6 баллов) Неудовлетворительно: Величина рейтинга обучающегося по дисциплине 0...59 % (≤ 3 балла)
Дифференцированный зачёт.	Дифференцированный зачет проводится в устной форме. Обучающемуся предлагается выполнить следующие задания: 1. а) Прочитать предложенную статью, обсудить с преподавателем тему статьи, её общее содержание и затронутые проблемы, ответить на вопросы по тексту. б) Письменно перевести определённый отрывок текста. 2. Высказать своё мнение по тексту. 3. Сделать устное сообщение на указанную тему курса. При оценивании результатов мероприятия используется балльно-рейтинговая система	Отлично: Величина рейтинга обучающегося по дисциплине 85...100 % (18-20 баллов) Хорошо: Величина рейтинга обучающегося по дисциплине 75...84 % (14-17 баллов) Удовлетворительно: Величина рейтинга обучающегося по дисциплине 60...74 % (8-13

	<p>оценивания результатов учебной деятельности обучающихся (утверждена приказом ректора от 24.05.2019 г. № 179) 18-20 баллов – Логически обоснованные развернутые ответы на вопросы преподавателя, выражение своего мнения, приведение примеров в подтверждение своего мнения, широкий набор общеразговорной и деловой лексики; допускаются отдельные мелкие ошибки, не нарушающие коммуникацию. 14-17 баллов – Развернутые ответы на вопросы преподавателя, но нет своего мнения или нет доводов в его подтверждение; владение общеразговорной и деловой лексикой в пределах программы, ошибки, используя сложные речевые конструкции, однако коммуникация не нарушается. 8-13 баллов – Краткие ответы на вопросы преподавателя, трудности при высказывании своего мнения, нет примеров в подтверждение своего мнения, относительно простые грамматические средства и ограниченный запас лексики, ошибки, мешающие коммуникации. ≤ 7 баллов – Неадекватные ответы, непонимание вопросов преподавателя, ограниченный запас грамматических и лексических средств, большое количество ошибок, что приводит к нарушению коммуникации. Максимальное количество баллов – 20</p>	<p>баллов) Неудовлетворительно: Величина рейтинга обучающегося по дисциплине 0...59 % (≤ 7 балла)</p>
<p>Контроль выполнения самостоятельной работы.</p>	<p>Доклад. Устное сообщение объёмом не менее 40 предложений. Доклад должен нести в себе научно-познавательную информацию, способную вывести студентов на дискуссию, обсуждение. При оценивании результатов мероприятия используется балльно-рейтинговая система оценивания результатов учебной деятельности обучающихся (утверждена приказом ректора от 24.05.2019 г. № 179) 9-10 баллов – Используются дополнительные источники информации. Содержание заданной темы раскрыто в полном объеме. Присутствует аналитический подход. Отражена структура доклада (вступление, основная часть, заключение, присутствуют выводы и примеры). Оригинальность выполнения (работа сделана самостоятельно, грамотно представлена) 7-8 баллов – Содержание доклада включает в себя информацию из основных источников, дополнительные источники информации не использовались. Содержание заданной темы раскрыто не в полном объеме. Структура доклада сохранена, но отдельные части недостаточно полно сформулированы</p>	<p>Отлично: Величина рейтинга обучающегося по дисциплине 85...100 % (9-10 баллов) Хорошо: Величина рейтинга обучающегося по дисциплине 75...84 % (7-8 баллов) Удовлетворительно: Величина рейтинга обучающегося по дисциплине 60...74 % (5-6 баллов) Неудовлетворительно: Величина рейтинга обучающегося по дисциплине 0...59 % (≤ 4 балла)</p>

	<p>(вступление, основная часть, заключение, присутствуют выводы и примеры) 5-6 баллов – Ограниченно использованы источники базовой информации. Содержание заданной темы раскрыто не в полном объеме. Невнятно отражена структура доклада (вступление, основная часть, заключение, выводы и примеры не полностью коррелируют с содержанием, либо частично отсутствуют) ≤ 4 балла – Содержание доклада ограничено информацией только из отдельных пособий. Содержание заданной темы не раскрыто. Максимальное количество баллов – 10</p>	
<p>Контроль выполнения самостоятельной работы.</p>	<p>Мультимедийная презентация. Представление информации в виде устного сообщения объемом 20-30 предложений с презентацией, выполненной в формате PowerPoint (до 10 слайдов). При оценивании результатов мероприятия используется балльно-рейтинговая система оценивания результатов учебной деятельности обучающихся (утверждена приказом ректора от 24.05.2019 г. № 179) 9-10 баллов – Выступающий свободно ориентируется в представляемом материале, без опоры на письменный текст, материал логично выстроен, речь без грубых фонетических, грамматических и лексических ошибок, мысль излагается свободно, содержание соответствует теме, идеи сформулированы четко, изложены ясно, логично и полно, выводы обоснованы, на вопросы преподавателя дается полный и развернутый ответ 7-8 баллов – Выступающий достаточно свободно ориентируется в представляемом материале, иногда обращаясь к письменному тексту, логика изложения в целом не нарушена, в речи допускаются незначительные фонетические, грамматические и лексические ошибки, не препятствующие общему пониманию, содержание соответствует теме, идеи сформулированы четко, изложены ясно, выводы сделаны частично или не всегда обоснованы, на вопросы преподавателя дается понятный ответ 5-6 баллов – Выступающий не вполне убедителен и уверен в представляемом материале, текст доклада читается, частично нарушена логика изложения материала, допускаются множественные ошибки, затрудняющие общее понимание, демонстрирует скудный вокабуляр, на вопросы преподавателя даются краткие и несодержательные ответы. Содержание частично соответствует теме, идеи сформулированы не четко, есть</p>	<p>Отлично: Величина рейтинга обучающегося по дисциплине 85...100 % (9-10 баллов) Хорошо: Величина рейтинга обучающегося по дисциплине 75...84 % (7-8 баллов) Удовлетворительно: Величина рейтинга обучающегося по дисциплине 60...74 % (5-6 баллов) Неудовлетворительно: Величина рейтинга обучающегося по дисциплине 0...59 % (≤ 4 баллов)</p>

	<p>недочеты в логике и полноте изложения, выводы обоснованы не убедительно ≤ 4 баллов – Материал не проработан, изложен нелогично, представлен с грубыми фонетическими, грамматическими и лексическими ошибками, не выучен, ответы на вопросы выступающий дать затрудняется. Содержание не соответствует теме, идеи сформулированы нечетко, нелогично и обрывочно, выводов нет. Максимальное количество баллов – 10</p>	
<p>Контроль выполнения самостоятельной работы.</p>	<p>Глоссарий, содержащий ключевые профессиональные термины всех пройденных тем. При оценивании результатов мероприятия используется балльно-рейтинговая система оценивания результатов учебной деятельности обучающихся (утверждена приказом ректора от 24.05.2019 г. № 179). 9-10 баллов – Содержание глоссария соответствует заданной профессиональной тематике, использованы релевантные источники, максимально полно и детально раскрыты ключевые дескрипторы, при необходимости указаны соответствующие семантические связи (антонимия, омонимия и т.д.); приведен контекст. 7-8 баллов – Содержание глоссария в целом соответствует заданной профессиональной тематике, но присутствуют избыточные, либо не совсем соответствующие теме лексические единицы, использованы достаточно релевантные источники, раскрыты ключевые дескрипторы, частично указаны соответствующие семантические связи (антонимия, омонимия и т.д.); контекст не всегда присутствует. 5-6 баллов – Содержание глоссария не в полной мере соответствует заданной профессиональной тематике, но присутствуют избыточные, либо не коррелирующие с профессиональной сферой лексические единицы, использованы не совсем актуальные источники, приведены ключевые дескрипторы в ограниченном количестве, не полностью указаны соответствующие семантические связи (антонимия, омонимия и т.д.); контекст либо не совсем внятный, либо не присутствует. ≤ 4 баллов – Содержание глоссария не соответствует заданной профессиональной тематике, использованы неактуальные источники, количество ключевых дескрипторов в ограниченном количестве, не указаны соответствующие семантические связи (антонимия, омонимия и т.д.); контекст не присутствует. Максимальное количество</p>	<p>Отлично: Величина рейтинга обучающегося по дисциплине 85...100 % (9-10 баллов) Хорошо: Величина рейтинга обучающегося по дисциплине 75...84 % (7-8 баллов) Удовлетворительно: Величина рейтинга обучающегося по дисциплине 60...74 % (5-6 баллов) Неудовлетворительно: Величина рейтинга обучающегося по дисциплине 0...59 % (0-4 баллов)</p>

7.3. Типовые контрольные задания

Вид контроля	Типовые контрольные задания
Лексико-грамматический тест.	Бакалавриат. 4семестр Лексико-грамматический тест.pdf
Дифференцированный зачёт.	Manned flights.pdf
Контроль выполнения самостоятельной работы.	
Контроль выполнения самостоятельной работы.	
Контроль выполнения самостоятельной работы.	

8. Учебно-методическое и информационное обеспечение дисциплины

Печатная учебно-методическая документация

а) основная литература:

1. Орловская, И. В. Учебник английского языка для технических университетов и вузов [Текст] учеб. для техн. ун-тов и вузов И. В. Орловская, Л. С. Самсонова, А. И. Скубриева. - 3-е изд., перераб. и доп. - М.: Издательство МГТУ им. Н. Э. Баумана, 2002. - 447 с.
2. Гарагуля, С. И. Английский язык для делового общения [Текст] учеб. пособие для высш. проф. образования С. И. Гарагуля. - Ростов н/Д: Феникс, 2013. - 268 с. ил.

б) дополнительная литература:

1. Агабекян, И. П. Деловой английский Текст учеб. пособие для высш. проф. образования И. П. Агабекян. - 9-е изд., стер. - Ростов н/Д: Феникс, 2013. - 317, [1] с. ил.

в) отечественные и зарубежные журналы по дисциплине, имеющиеся в библиотеке:

1. English today: The Intern. Rev. of the Engl. Language Cambridge; New York: Cambridge University Press, 2011-. 2011 V. 18-25 № 1-4, 2012 V. 28 № 3-4, 2013 V. 29 № 2-4, 2014 V. 30 № 1-4я, 2015 V. 31 № 1-3.
2. The New Encyclopedia Britannica V.1: V29 A – Bayes: Micropedia: Ready Reference Chicago etc.: Encyclopedia Britannica.
3. Космонавтика и ракетостроение. 2014, №1.С.68-76. Изд-во ЦНИИмаш (Королёв), Том 8, №93. С.5-16.
4. Новости космонавтики. 2017, №02 (409).

г) методические указания для студентов по освоению дисциплины:

1. Сергеева Л.М. Английский язык: учебное пособие по аннотированию и реферированию/ Л.М.Сергеева, С.М.Колова. – Челябинск: Изд-во ЮУрГУ, 2010

2. Английский язык: метод. указания по самостоят. работе студентов (бакалавриат) / К. Н. Волченкова, Е. Г. Шрайбер; Юж.-Урал. гос. ун-т, Каф. Иностр. яз.; ЮУрГУ, 2017. – 50 с.

из них: учебно-методическое обеспечение самостоятельной работы студента:

3. Сергеева Л.М. Английский язык: учебное пособие по аннотированию и реферированию/ Л.М.Сергеева, С.М.Колова. – Челябинск: Изд-во ЮУрГУ, 2010

4. Английский язык: метод. указания по самостоят. работе студентов (бакалавриат) / К. Н. Волченкова, Е. Г. Шрайбер; Юж.-Урал. гос. ун-т, Каф. Иностр. яз.; ЮУрГУ, 2017. – 50 с.

Электронная учебно-методическая документация

№	Вид литературы	Наименование разработки	Наименование ресурса в электронной форме	Доступность (сеть Интернет / локальная сеть; авторизованный / свободный доступ)
1	Дополнительная литература	Сборник текстов для самостоятельного чтения для студентов II курса Аэрокосмического факультета / М.А. Занина, В.Е. Молодцова. – Челябинск: Издательский центр ЮУрГУ, 2018. – 47с.	Учебно-методические материалы кафедры	Интернет / Авторизованный
2	Методические пособия для самостоятельной работы студента	Английский язык [Текст] : метод. указания по технологии работы над науч. проф. проектом / Е. Г. Короткова, И. А. Колегова. - Челябинск: Издательский Центр ЮУрГУ, 2016. 38с.	Учебно-методические материалы кафедры	Интернет / Авторизованный

9. Информационные технологии, используемые при осуществлении образовательного процесса

Перечень используемого программного обеспечения:

1. АBBYY-FineReader 8(бессрочно)

Перечень используемых информационных справочных систем:

1. -База данных ВИНТИ РАН(бессрочно)

10. Материально-техническое обеспечение дисциплины

Вид занятий	№ ауд.	Основное оборудование, стенды, макеты, компьютерная техника, предустановленное программное обеспечение, используемое для различных видов занятий
Практические занятия	450а	Телевизор, DVD, CD магнитофоны

и семинары	(2)	
Самостоятельная работа студента	464 (2)	Сервер, мультимедийный класс, принтер, телевизор, DVD, CD магнитофоны, мультимедийный каталог
Практические занятия и семинары	457а (2)	Компьютер, мультимедийный проектор, мультимедийный класс, принтер, телевизор, DVD, CD магнитофоны, мультимедийный каталог
Практические занятия и семинары	444а (2)	Телевизор, DVD, CD магнитофоны
Практические занятия и семинары	457 (2)	Мультимедийный компьютерный класс: телевизор, DVD, CD магнитофоны, мультимедийный проектор, проекционный экран, Интернет, доступ в мультимедийный каталог
Практические занятия и семинары	447 (2)	Компьютер, телевизор, DVD, CD магнитофоны, Интернет, доступ в мультимедийный каталог
Самостоятельная работа студента	404 (1а)	Мультимедийный класс
Практические занятия и семинары	576а (2)	Кабинет дистанционного обучения: телевизор, компьютер, DVD, CD магнитофоны, мультимедийный проектор, проекционный экран, Интернет, доступ в мультимедийный каталог
Практические занятия и семинары	464а (2)	Компьютер, мультимедийный проектор, проекционный экран, телевизор, DVD, CD магнитофоны, Интернет, доступ в мультимедийный каталог