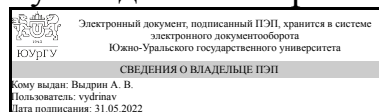


ЮЖНО-УРАЛЬСКИЙ ГОСУДАРСТВЕННЫЙ УНИВЕРСИТЕТ

УТВЕРЖДАЮ:
Руководитель направления



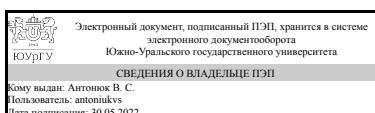
А. В. Выдрин

РАБОЧАЯ ПРОГРАММА

дисциплины 1.О.08 Экономика
для направления 15.03.02 Технологические машины и оборудование
уровень Бакалавриат
форма обучения заочная
кафедра-разработчик Экономическая теория, региональная экономика,
государственное и муниципальное управление

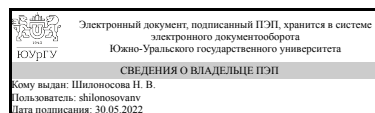
Рабочая программа составлена в соответствии с ФГОС ВО по направлению подготовки 15.03.02 Технологические машины и оборудование, утверждённым приказом Минобрнауки от 09.08.2021 № 728

Зав.кафедрой разработчика,
д.экон.н., проф.



В. С. Антонок

Разработчик программы,
к.экон.н., доц., доцент



Н. В. Шилоносова

1. Цели и задачи дисциплины

Цель: • формирование у выпускников современного экономического мышления, знаний и навыков, определяющих их рациональное экономическое поведение в сфере профессиональной деятельности
Задачи: • изучение студентами базовых экономических понятий и закономерностей функционирования экономики на микро- и макроуровне; • освоение принципов принятия экономических решений в условиях ограниченности ресурсов; • овладение методами анализа экономических процессов; • знакомство с целями, инструментами и противоречиями экономической политики правительства.

Краткое содержание дисциплины

Предмет и метод экономической теории. Ограниченность экономических ресурсов и проблема выбора. Кривая производственных возможностей. Альтернативные издержки. Микроэкономика. Рыночный механизм: спрос и предложение. Эластичность спроса и предложения. Рыночное равновесие. Фирма в рыночной экономике. Издержки производства и прибыль. Рынки совершенной и несовершенной конкуренции. «Провалы» рынка: внешние эффекты и общественные блага. Макроэкономика. Особенности предмета и метода макроэкономического анализа. Экономический кругооборот. Основные макроэкономические показатели. Макроэкономическая нестабильность: безработица, инфляция, экономические циклы. Модель совокупного спроса и совокупного предложения. Равновесие на товарном рынке: модель "доходы - расходы". Государство в экономическом кругообороте. Бюджетно-налоговая (фискальная) политика. Деньги и денежный рынок. Денежно-кредитная политика.

2. Компетенции обучающегося, формируемые в результате освоения дисциплины

Планируемые результаты освоения ОП ВО (компетенции)	Планируемые результаты обучения по дисциплине
ОПК-8 Способен проводить анализ затрат на обеспечение деятельности производственных подразделений в машиностроении	Знает: Основные законы организации производства, труда и управления; Основные затраты на обеспечение деятельности производственных подразделений Умеет: Проводить анализ затрат на обеспечение деятельности производственных подразделений Имеет практический опыт: Решения конкретных технико-экономических задач в области конструкторско-технологического обеспечения машиностроительных производств; Выполнения расчетов и обоснований при выборе форм и методов организации производства, выполнении плановых расчетов, организации управления

3. Место дисциплины в структуре ОП ВО

Перечень предшествующих дисциплин, видов работ учебного плана	Перечень последующих дисциплин, видов работ
Нет	Не предусмотрены

Требования к «входным» знаниям, умениям, навыкам студента, необходимым при освоении данной дисциплины и приобретенным в результате освоения предшествующих дисциплин:

Нет

4. Объём и виды учебной работы

Общая трудоемкость дисциплины составляет 4 з.е., 144 ч., 26,5 ч. контактной работы

Вид учебной работы	Всего часов	Распределение по семестрам в часах	
		Номер семестра	
		5	
Общая трудоёмкость дисциплины	144	144	
<i>Аудиторные занятия:</i>	16	16	
Лекции (Л)	8	8	
Практические занятия, семинары и (или) другие виды аудиторных занятий (ПЗ)	8	8	
Лабораторные работы (ЛР)	0	0	
<i>Самостоятельная работа (СРС)</i>	117,5	117,5	
Подготовка к практическим занятиям	14,5	14,5	
Подготовка к промежуточной аттестации (экзамен)	27	27	
Подготовка к текущим контрольно-рейтинговым мероприятиям	76	76	
Консультации и промежуточная аттестация	10,5	10,5	
Вид контроля (зачет, диф.зачет, экзамен)	-	экзамен	

5. Содержание дисциплины

№ раздела	Наименование разделов дисциплины	Объем аудиторных занятий по видам в часах			
		Всего	Л	ПЗ	ЛР
1	Введение в экономическую теорию. Микроэкономика	8	4	4	0
2	Макроэкономика	8	4	4	0

5.1. Лекции

№ лекции	№ раздела	Наименование или краткое содержание лекционного занятия	Кол-во часов
1	1	Предмет и метод экономической теории. Рыночный механизм: спрос и предложение. Эластичность спроса и предложения. Рыночное равновесие	2
2	1	Фирма в рыночной экономике: издержки и прибыль. Рынки совершенной и несовершенной конкуренции. Рынки факторов производства	2
3	2	Макроэкономика как раздел экономической теории. Основные	2

		макроэкономические показатели. Модели макроэкономического равновесия на национальном товарном рынке. Бюджетно-налоговая политика.	
4	2	Деньги в национальной экономике. Спрос на деньги. механизм формирования денежного предложения. Денежно-кредитная политика.	2

5.2. Практические занятия, семинары

№ занятия	№ раздела	Наименование или краткое содержание практического занятия, семинара	Кол-во часов
1	1	Спрос и предложение. Ценовые и неценовые факторы спроса и предложения. Эластичность спроса и предложения. Фирма в рыночной экономике: издержки и прибыль.	2
2	1	Фирма и отрасль в условиях совершенной конкуренции. Чистая монополия. "Провалы рынка": внешние эффекты и общественные блага.	2
3	2	Измерение национального объема выпуска: реальный и номинальный ВВП. Кейнсианская модель "доходы - расходы". Эффект мультипликатора расходов и налогов.	2
4	2	Денежный рынок. Кейнсианская модель спроса на деньги. Банковская система и формирование денежного предложения. равновесие денежного рынка и уровень процентных ставок	2

5.3. Лабораторные работы

Не предусмотрены

5.4. Самостоятельная работа студента

Выполнение СРС			
Подвид СРС	Список литературы (с указанием разделов, глав, страниц) / ссылка на ресурс	Семестр	Кол-во часов
Подготовка к практическим занятиям	ЭУМД, Экономика: методические указания для студентов неэкономических направлений / сост. Н.В. Моцаренко и др. – Челябинск: ЮУрГУ, 2016. 30 с.; Антонюк, В.С. Микроэкономика: учебное пособие [Электронный ресурс] — Электрон. дан. / В.С. Антонюк, И.В. Данилова, Н.В. Моцаренко.— Электрон. дан. – Челябинск: Издательский центр ЮУрГУ. 2018. – 109 с.	5	14,5
Подготовка к промежуточной аттестации (экзамен)	ПУМД, осн. лит.; ЭУМД, осн. лит.	5	27
Подготовка к текущим контрольно-рейтинговым мероприятиям	ПУМД, осн., ЭУМД, Экономика: методические указания для студентов неэкономических направлений / сост. Н.В. Моцаренко и др. – Челябинск: ЮУрГУ, 2016. 30 с.	5	76

6. Фонд оценочных средств для проведения текущего контроля успеваемости, промежуточной аттестации

Контроль качества освоения образовательной программы осуществляется в соответствии с Положением о балльно-рейтинговой системе оценивания результатов учебной деятельности обучающихся.

6.1. Контрольные мероприятия (КМ)

№ КМ	Се-местр	Вид контроля	Название контрольного мероприятия	Вес	Макс. балл	Порядок начисления баллов	Учитывается в ПА
1	5	Текущий контроль	Контрольная работа №1 (Раздел "Микроэкономика")	1	30	<p>Контрольное задание включает теоретические и ситуационные задания.</p> <p>Теоретические и логические (ситуационные) задания оцениваются по шкале (5; 4; 3; 0) Критерии оценки: 5 баллов - ответы на поставленные вопросы излагаются логично, последовательно и не требуют дополнительных пояснений. Полно раскрываются причинно-следственные связи между явлениями и событиями. Делаются обоснованные выводы. Демонстрируются глубокие знания программного материала. 4 балла - ответы на поставленные вопросы излагаются систематизировано и последовательно. Раскрыты причинно-следственные связи между явлениями и событиями. Демонстрируется знание основного содержания лекционного курса. Выводы не всегда носят аргументированный и доказательный характер. 3 балла - допускаются нарушения в последовательности изложения. Неполно раскрываются причинно- следственные связи между явлениями и событиями. Демонстрируются поверхностные, фрагментарные знания разделов программы. Имеются затруднения с выводами. 0 баллов - материал излагается непоследовательно, нет системы знаний по дисциплине. Не раскрываются причинно-следственные связи между явлениями и событиями. Не проводится анализ. Демонстрируется незнание базовых положений курса. Выводы отсутствуют.</p> <p>Расчетные задания (задачи) оцениваются по шкале (5; 4; 3; 0). Критерии оценки: 5 баллов -</p>	экзамен

					<p>составлен правильный алгоритм решения задачи, в логическом рассуждении, в выборе формул и решении нет ошибок, получен верный ответ, задача решена рациональным способом. 4 балла - составлен правильный алгоритм решения задачи, в логическом рассуждении и решении нет существенных ошибок; правильно сделан выбор формул для решения; есть объяснение решения, но задача решена нерациональным способом (получен верный ответ) или допущены ошибки в расчетах (получен неверный ответ). 3 балла - задание понято правильно, в логическом рассуждении нет существенных ошибок, но допущены существенные ошибки в выборе формул или в математических расчетах; задача решена не полностью или в общем виде. 0 баллов - задача не решена или решена неправильно.</p> <p>Для оценки тестовых вопросов применяется шкала (1; 0). Правильный ответ на вопрос соответствует 1 баллу. Неправильный ответ соответствует 0 баллов.</p>		
2	5	Текущий контроль	Контрольная работа №2 (раздел "Макроэкономика")	1	30	<p>Контрольное задание включает теоретические и ситуационные задания.</p> <p>Теоретические и логические (ситуационные) задания оцениваются по шкале (5; 4; 3; 0) Критерии оценки: 5 баллов - ответы на поставленные вопросы излагаются логично, последовательно и не требуют дополнительных пояснений. Полно раскрываются причинно-следственные связи между явлениями и событиями. Делаются обоснованные выводы.</p> <p>Демонстрируются глубокие знания программного материала. 4 балла - ответы на поставленные вопросы излагаются систематизировано и последовательно. Раскрыты причинно-следственные связи между явлениями и событиями.</p> <p>Демонстрируется знание основного содержания лекционного курса.</p> <p>Выводы не всегда носят аргументированный и доказательный</p>	экзамен

					<p>характер. 3 балла - допускаются нарушения в последовательности изложения. Неполно раскрываются причинно- следственные связи между явлениями и событиями.</p> <p>Демонстрируются поверхностные, фрагментарные знания разделов программы. Имеются затруднения с выводами. 0 баллов - материал излагается непоследовательно, нет системы знаний по дисциплине. Не раскрываются причинно- следственные связи между явлениями и событиями. Не проводится анализ. Демонстрируется незнание базовых положений курса. Выводы отсутствуют.</p> <p>Расчетные задания (задачи) оцениваются по шкале (5; 4; 3; 0). Критерии оценки: 5 баллов - составлен правильный алгоритм решения задачи, в логическом рассуждении, в выборе формул и решении нет ошибок, получен верный ответ, задача решена рациональным способом. 4 балла - составлен правильный алгоритм решения задачи, в логическом рассуждении и решении нет существенных ошибок; правильно сделан выбор формул для решения; есть объяснение решения, но задача решена нерациональным способом (получен верный ответ) или допущены ошибки в расчетах (получен неверный ответ). 3 балла - задание понято правильно, в логическом рассуждении нет существенных ошибок, но допущены существенные ошибки в выборе формул или в математических расчетах; задача решена не полностью или в общем виде. 0 баллов - задача не решена или решена неправильно.</p> <p>Для оценки тестовых вопросов применяется шкала (1; 0). Правильный ответ на вопрос соответствует 1 баллу. Неправильный ответ соответствует 0 баллов.</p>		
3	5	Промежуточная аттестация	Экзамен	-	40	<p>Контрольное задание включает теоретические и ситуационные задания.</p> <p>Теоретические и логические (ситуационные) задания оцениваются</p>	экзамен

					<p>по шкале (5; 4; 3; 0) Критерии оценки: 5 баллов - ответы на поставленные вопросы излагаются логично, последовательно и не требуют дополнительных пояснений. Полно раскрываются причинно-следственные связи между явлениями и событиями. Делаются обоснованные выводы. Демонстрируются глубокие знания программного материала. 4 балла - ответы на поставленные вопросы излагаются систематизировано и последовательно. Раскрыты причинно-следственные связи между явлениями и событиями. Демонстрируется знание основного содержания лекционного курса. Выводы не всегда носят аргументированный и доказательный характер. 3 балла - допускаются нарушения в последовательности изложения. Неполно раскрываются причинно- следственные связи между явлениями и событиями. Демонстрируются поверхностные, фрагментарные знания разделов программы. Имеются затруднения с выводами. 0 баллов - материал излагается непоследовательно, нет системы знаний по дисциплине. Не раскрываются причинно-следственные связи между явлениями и событиями. Не проводится анализ. Демонстрируется незнание базовых положений курса. Выводы отсутствуют.</p> <p>Расчетные задания (задачи) оцениваются по шкале (5; 4; 3; 0). Критерии оценки: 5 баллов - составлен правильный алгоритм решения задачи, в логическом рассуждении, в выборе формул и решении нет ошибок, получен верный ответ, задача решена рациональным способом. 4 балла - составлен правильный алгоритм решения задачи, в логическом рассуждении и решении нет существенных ошибок; правильно сделан выбор формул для решения; есть объяснение решения, но задача решена нерациональным способом (получен верный ответ) или допущены ошибки в расчетах (получен неверный ответ). 3 балла -</p>
--	--	--	--	--	--

					<p>задание понято правильно, в логическом рассуждении нет существенных ошибок, но допущены существенные ошибки в выборе формул или в математических расчетах; задача решена не полностью или в общем виде. 0 баллов - задача не решена или решена неправильно.</p> <p>Для оценки тестовых вопросов применяется шкала (1; 0).</p> <p>Правильный ответ на вопрос соответствует 1 баллу. Неправильный ответ соответствует 0 баллов.</p>
--	--	--	--	--	--

6.2. Процедура проведения, критерии оценивания

Вид промежуточной аттестации	Процедура проведения	Критерии оценивания
экзамен	Контрольное мероприятие промежуточной аттестации проводится в письменной форме в аудитории в случаях, если: а) студент не набрал требуемых баллов по результатам текущего контроля; б) студент желает повысить результат, выполнив экзаменационное задание. Экзаменационное задание выполняется в течение 60 минут, и по суммарному результату текущего и промежуточного рейтинга определяется оценка по дисциплине. Контрольное задание включает теоретические и ситуационные задания.	В соответствии с пп. 2.5, 2.6 Положения

6.3. Паспорт фонда оценочных средств

Компетенции	Результаты обучения	№ КМ		
		1	2	3
ОПК-8	Знает: Основные законы организации производства, труда и управления; Основные затраты на обеспечение деятельности производственных подразделений	+	+	+
ОПК-8	Умеет: Проводить анализ затрат на обеспечение деятельности производственных подразделений	+	+	+
ОПК-8	Имеет практический опыт: Решения конкретных технико-экономических задач в области конструкторско-технологического обеспечения машиностроительных производств; Выполнения расчетов и обоснований при выборе форм и методов организации производства, выполнении плановых расчетов, организации управления	+	+	+

Типовые контрольные задания по каждому мероприятию находятся в приложениях.

7. Учебно-методическое и информационное обеспечение дисциплины

Печатная учебно-методическая документация

а) основная литература:

1. Макконнелл, К. Р. Экономикс : принципы, проблемы и политика Текст учебник для экон. вузов : пер. с англ. К. Р. Макконнелл, С. Л. Брю, Ш. М. Флинн. - 19-е изд. - М.: ИНФРА-М, 2014. - XXVIII, 1028 с. ил.
2. Камаев, В. Д. Экономическая теория. Краткий курс [Текст] учебник для вузов по направлению "Экономика" и экон. специальностям В. Д. Камаев, М. З. Ильчиков, Т. А. Борисовская. - 7-е изд., стер. - М.: КноРус, 2014
3. Макроэкономика. Теория и российская практика [Текст] учебник для вузов по экон. специальностям А. Г. Грязнова и др.; под ред. А. Г. Грязновой, Н. Н. Думной; Финанс. ун-т при Правительстве Рос. Федерации. - 6-е изд., стер. - М.: КноРус, 2016

б) дополнительная литература:

1. Нуреев, Р. М. Курс микроэкономики Текст учебник для экон. вузов Р. М. Нуреев. - 3-е изд., испр. и доп. - М.: Норма : ИНФРА-М, 2014. - 623 с. ил.

в) отечественные и зарубежные журналы по дисциплине, имеющиеся в библиотеке:

1. Вопросы экономики / НП «Редакция журнала "Вопросы экономики"»
2. Деньги и кредит / Банк России
3. Мировая экономика и международные отношения. – М. : Рос. акад. наук, Институт мировой экономики и междунар. отношений.
4. Российский экономический журнал. / АНО «Академия менеджмента и бизнес-администрирования

г) методические указания для студентов по освоению дисциплины:

1. Экономика: методические указания для студентов неэкономических направлений / сост. Н.В. Моцаренко и др. – Челябинск: ЮУрГУ, 2016

из них: учебно-методическое обеспечение самостоятельной работы студента:

1. Экономика: методические указания для студентов неэкономических направлений / сост. Н.В. Моцаренко и др. – Челябинск: ЮУрГУ, 2016

Электронная учебно-методическая документация

№	Вид литературы	Наименование ресурса в электронной форме	Библиографическое описание
1	Основная литература	Электронный каталог ЮУрГУ	Экономика: метод. указания / Н. В. Моцаренко, И. В. Данилова, В. С. Антонюк. – Челябинск: Издательский Центр ЮУрГУ, 2021. – 45с. https://lib.susu.ru/ftd?base=SUSU_METHOD&key=000571347&dtype=F&
2	Дополнительная литература	Электронный каталог ЮУрГУ	Антонюк, В. С. Микроэкономика [Текст] : учеб. пособие для вузов по направлению "Экономика" / В. С. Антонюк, И.В. Данилова, Н.В. Моцаренко. – Челябинск : Издательский центр ЮУрГУ, 2018. - 109, [2] с. https://lib.susu.ru/ftd?base=SUSU_METHOD&key=000559390&dtype=F&
3	Дополнительная литература	Электронный каталог ЮУрГУ	Макроэкономика: учебное пособие./ Н. В. Моцаренко, В. С. Антонюк, И. В. Данилова. – Челябинск: Издательский Центр ЮУрГУ, 2021. – 124с. https://lib.susu.ru/ftd?base=SUSU_METHOD&key=000570280&dtype=F&

Перечень используемого программного обеспечения:

1. Microsoft-Windows(бессрочно)
2. Microsoft-Office(бессрочно)

Перечень используемых профессиональных баз данных и информационных справочных систем:

Нет

8. Материально-техническое обеспечение дисциплины

Вид занятий	№ ауд.	Основное оборудование, стенды, макеты, компьютерная техника, предустановленное программное обеспечение, используемое для различных видов занятий
Практические занятия и семинары	282 (3)	Учебная аудитория. Компьютер, проектор потолочного крепления, экран настенный.
Лекции	203 (3г)	Учебная аудитория. Компьютер, проектор потолочного крепления, экран настенный.
Самостоятельная работа студента	516 (1)	Компьютерный класс. Компьютеры (17), имеющие подключение к сети "Интернет" и обеспечивающие доступ в электронную информационно-образовательную среду организации.
Экзамен	282 (3)	Учебная аудитория. Компьютер, проектор потолочного крепления, экран настенный.