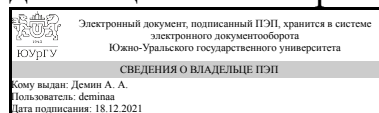


ЮЖНО-УРАЛЬСКИЙ ГОСУДАРСТВЕННЫЙ УНИВЕРСИТЕТ

УТВЕРЖДАЮ
Директор института
Институт открытого и
дистанционного образования



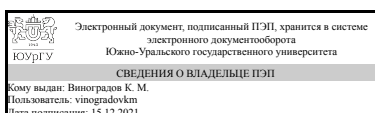
А. А. Демин

РАБОЧАЯ ПРОГРАММА практики

Практика Учебная практика, ознакомительная практика
для направления 08.03.01 Строительство
Уровень Бакалавриат **форма обучения** очная
кафедра-разработчик Техника, технологии и строительство

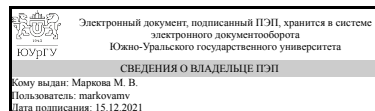
Рабочая программа составлена в соответствии с ФГОС ВО по направлению подготовки 08.03.01 Строительство, утверждённым приказом Минобрнауки от 31.05.2017 № 481

Зав.кафедрой разработчика,
к.техн.н., доц.



К. М. Виноградов

Разработчик программы,
старший преподаватель



М. В. Маркова

1. Общая характеристика

Вид практики

Учебная

Тип практики

ознакомительная

Форма проведения

Дискретно по видам практик

Цель практики

1. Закрепление и расширение теоретических и практических знаний, полученных при изучении курса общей геологии.
2. Ознакомление с содержанием основных способов и приёмов, применяемых при изучении конкретных геологических объектов.
3. Изучение особенностей геологического строения объектов исследования.
4. Освоение основными приёмами, методами и способами выявления, наблюдения и измерения различных параметров изучаемых геологических объектов.
5. ознакомление с геоморфологией, стратиграфией, магматизмом и тектоникой района практики;
6. овладение профессиональными навыками документации естественных геологических обнажений.
7. Приобретение практических навыков в будущей профессиональной деятельности.

Задачи практики

Задачей практики является закрепление и дальнейшее углубление теоретических знаний, полученных при изучении курса геологии. Практику в целом следует рассматривать как лабораторные занятия по общей геологии, вынесенные в полевые условия. Кроме того, она преследует цель привития студентам первых навыков проведения геологических наблюдений, выполнения геологических маршрутов, описания геологических объектов, организации работы и быта в полевых условиях, привития бережного отношения к природе.

Краткое содержание практики

Обучение студентов приемам и методам полевых геологических исследований и выработке навыков анализа полевых геологических материалов

2. Компетенции обучающегося, формируемые в результате прохождения практики

Планируемые результаты освоения ОП ВО	Планируемые результаты обучения при прохождении практики
ОПК-5 Способен участвовать в	Знает:важнейшие прямые (геологические

инженерных изысканиях, необходимых для строительства и реконструкции объектов строительства и жилищно-коммунального хозяйства	- минералогические, литологопетрографические, полевого картирования и др.) и косвенные (геофизические) методы, а также стадии, этапы и виды инженерно-геологических изысканий
	Умеет: использовать комплекс геологических методов для проведения инженерно-геологических изысканий, в том числе сбор и анализ компилятивных материалов по результатам предыдущих изысканий
	Имеет практический опыт: использования основных геологических методов изысканий - минералогических, литологопетрографических, стратиграфических, полевого картирования, гидрогеологических, анализа и синтеза

3. Место практики в структуре ОП ВО

Перечень предшествующих дисциплин, видов работ	Перечень последующих дисциплин, видов работ
1.О.22 Геология 1.О.25 Инженерно-геологические изыскания в строительстве 1.О.21 Геодезия Учебная практика, изыскательская практика (геодезическая) (2 семестр)	

Требования к «входным» знаниям, умениям, навыкам студента, необходимым для прохождения данной практики и приобретенным в результате освоения предшествующих дисциплин:

Дисциплина	Требования
1.О.25 Инженерно-геологические изыскания в строительстве	Знает: основные методы инженерно-геологических изысканий Умеет: определять основные показатели свойств грунтов Имеет практический опыт: анализа и прогноза изменения инженерно- геологических условий площади строительства
1.О.22 Геология	Знает: важнейшие геологические методы инженерно-геологических изысканий: прямые и косвенные (геофизические), основы геологии, важнейшие геологические понятия Умеет: определять и видеть в природе, на

	<p>строительных площадках горные породы и грунты, инженерно-геологические процессы и формы рельефа</p> <p>Имеет практический опыт: использования минералогических, литологопетрографических, геоморфологических, картографических и других геологических методов</p>
1.О.21 Геодезия	<p>Знает: основные геодезические приборы, способы работы с ними и построение топографических карт</p> <p>Умеет: выполнять расчетно-графические задания с применением современных геодезических требований</p> <p>Имеет практический опыт: настройки и работы с теодолитами-тахеометрами и нивелирами; полевой геодезической съемки</p>
Учебная практика, изыскательская практика (геодезическая) (2 семестр)	<p>Знает: общие особенности проведения инженерных изысканий при строительном проектировании</p> <p>Умеет: проводить инженерно-геодезические изыскания</p> <p>Имеет практический опыт: инженерно-геодезических проектировочных работ; составления отчетных геодезических документов</p>

4. Объём практики

Общая трудоемкость практики составляет зачетных единиц 3, часов 108, недель 2.

5. Содержание практики

№ раздела (этапа)	Наименование или краткое содержание вида работ на практике	Кол-во часов
1	Вводное занятие. Студенты должны быть ознакомлены с целями, задачами, содержанием практики, условиями ее проведения, с геологической литературой и коллекциями по району практики; должны пройти медицинскую комиссию и получить необходимые профилактические прививки; должны пройти инструктаж по охране труда и правилам безопасного проведения учебных геологических практик с оформлением соответствующих документов	4
2	Студенты знакомятся с физико-географической характеристикой района, современными геологическими процессами и их ролью в преобразовании строения земной поверхности и верхней части земной коры, с типами рельефа, как результатом взаимодействия экзогенных и эндогенных геологических факторов, с общими	90

	чертами геологического строения района, с месторождениями полезных ископаемых, с минералами и горными породами. Знакомя студентов с геологическим строением района, необходимо делать упор на более яркие и узловые элементы геологии, иллюстрирующие сущность, динамику и развитие во времени и пространстве геологических процессов. Попутно составляется эталонная коллекция (как по типам пород, так и по конкретным стратиграфическим подразделениям и интрузивным комплексам).	
3	Подведение итогов практики. Оформление отчета по практике: обработка и систематизация фактического материала; подготовка отчета	14

6. Формы отчетности по практике

По окончании практики, студент предоставляет на кафедру пакет документов, который включает в себя:

- дневник прохождения практики, включая индивидуальное задание и характеристику работы практиканта организацией;
- отчет о прохождении практики.

Формы документов утверждены распоряжением заведующего кафедрой от 30.08.2018 №1.

7. Фонд оценочных средств для проведения текущего контроля успеваемости, промежуточной аттестации обучающихся по практике

Вид промежуточной аттестации – дифференцированный зачет. Контроль качества освоения образовательной программы осуществляется в соответствии с Положением о балльно-рейтинговой системе оценивания результатов учебной деятельности обучающихся.

7.1. Контрольные мероприятия (КМ)

№ КМ	Семестр	Вид контроля	Название контрольного мероприятия	Вес	Макс.балл	Порядок начисления баллов	Учитывается в П
1	2	Текущий контроль	Индивидуальное задание	0,1	5	Студент представляет на проверку заполненный бланк индивидуального задания на практику. Максимальный балл - 5. Весовой коэффициент мероприятия 0,1. При оценивании результатов мероприятия используется балльно-рейтинговая система оценивания	дифференцированный зачет

						результатов учебной деятельности обучающихся (утверждена приказом ректора от 24.05.2019 г. № 179). Критерии оценивания: 5 баллов - бланк предоставлен в установленный срок, 0 баллов - бланк не предоставлен	
2	2	Текущий контроль	Дневник	0,1	5	Студент представляет на проверку оформленный в соответствии требованием индивидуального задания практики дневник прохождения практики. Содержание дневника практики оценивается на соответствие индивидуальному заданию, максимальный балл - 5. Весовой коэффициент мероприятия 0,1. При оценивании результатов мероприятия используется балльно-рейтинговая система оценивания результатов учебной деятельности обучающихся (утверждена приказом ректора от 24.05.2019 г. № 179). Критерии оценивания: 5 баллов - дневник предоставлен в установленный срок и полностью соответствует индивидуальному заданию, выданному руководителем от кафедры; 3 балла - дневник предоставлен с	дифференциров зачет

						<p>нарушением установленного срока и полностью соответствует индивидуальному заданию, выданному руководителем от кафедры; 1 балл - дневник предоставлен в установленный срок и необходимо внесение изменений с учетом индивидуального задания (частично соответствует индивидуальному заданию). 0 баллов - дневник не предоставлен или предоставленный дневник не соответствует индивидуальному заданию.</p>	
3	2	Текущий контроль	Отзыв по практике	0,1	5	<p>Критерии начисления баллов: - отзыв сдан в срок, соответствует общим требованиям организации или методических указаний кафедры (по объему, оформлению, структуре и содержанию) – 5 баллов; - отзыв не представлена или содержит грубые ошибки – 0 баллов.</p>	дифференциров зачет
4	2	Текущий контроль	Отчет по практике	0,7	5	<p>К защите отчёта по практике студент допускается с полностью оформленным отчётом и характеристикой производственной работы, подписанной руководителем практики от предприятия и заверенной печатью. Критерии начисления баллов: - отчет сдан в срок, соответствует</p>	дифференциров зачет

						<p>общим требованиям организации или методических указаний кафедры (по объему, оформлению, структуре и содержанию) – 5 баллов; - отчет сдан в срок, соответствует большей части требований организации или методических указаний кафедры (по объему, оформлению, структуре и содержанию), но имеются недочеты, не влияющие на конечный результат – 4 балла; - отчет не соответствует в полной мере требованиям организации или методических указаний кафедры (по объему, оформлению, структуре и содержанию), есть замечания – 3 балла; - отчет не соответствует требованиям организации или методических указаний кафедры (по объему, оформлению, структуре и содержанию), есть серьезные замечания – 2 балла; - в отчете есть грубые замечания, но ход выполнения верен – 1 балл; - отчет не представлен или содержит грубые ошибки – 0 баллов.</p>	
5	2	Промежуточная аттестация	Дифференцированный зачет	-	10	<p>Мероприятие промежуточной аттестации проходит в форме защиты отчета по практике перед комиссией, назначенной</p>	дифференцированный зачет

					<p>заведующим кафедрой с обязательным выполнением практической работы.</p> <p>При оценке учитываются содержание и правильность оформления студентом дневника и отчета по практике; характеристика руководителя от предприятия; ответы на вопросы в ходе защиты отчета.</p> <p>Защита отчета по практике, как правило, состоит в коротком докладе (5–8 минут) студента с представлением соответствующего материала и ответы на заданные вопросы членов комиссии. 5 баллов – при защите студент показывает глубокое знание вопросов темы, свободно оперирует технической терминологией, вносит обоснованные предложения, легко отвечает на поставленные вопросы; 4 балла – при защите студент показывает знание вопросов темы, оперирует технической терминологией, без особых затруднений отвечает на поставленные вопросы; 3 балла – при защите студент проявляет неуверенность, показывает слабое знание вопросов темы, не всегда дает исчерпывающие</p>
--	--	--	--	--	---

					<p>аргументированные ответы на заданные вопросы; 0 баллов – при защите студент затрудняется отвечать на поставленные вопросы по его теме, не владеет технической терминологией, при ответе допускает существенные ошибки.</p> <p>Максимальное количество баллов за защиту отчета – 5 баллов.</p> <p>Характеристика руководителя от предприятия: - 5 баллов – в характеристике руководителя от предприятия, работа студента оценена на «отлично». - 4 балла – в характеристике руководителя от предприятия, работа студента оценена на «хорошо». - 3 балла – в характеристике руководителя от предприятия, работа студента оценена на «удовлетворительно».</p> <p>Максимум на защите отчета по практике возможно набрать 10 баллов. На дифференцированном зачете происходит оценивание учебной деятельности обучающихся по практике на основе полученных оценок за контрольно-рейтинговые мероприятия текущего контроля и промежуточной аттестации. При оценивании результатов учебной деятельности</p>
--	--	--	--	--	--

						обучающегося по дисциплине используется балльно-рейтинговая система оценивания результатов учебной деятельности обучающихся (утверждена приказом ректора от 24.05.2019 г. № 179).
--	--	--	--	--	--	---

7.2. Процедура проведения, критерии оценивания

Мероприятие промежуточной аттестации проходит в форме защиты отчета по практике перед комиссией, назначенной заведующим кафедрой с обязательным выполнением практической работы. При оценке учитываются содержание и правильность оформления студентом дневника и отчета по практике; характеристика руководителя от предприятия; ответы на вопросы в ходе защиты отчета. Защита отчета по практике, как правило, состоит в коротком докладе (5–8 минут) студента с представлением соответствующего материала и ответы на заданные вопросы членов комиссии. 5 баллов – при защите студент показывает глубокое знание вопросов темы, свободно оперирует технической терминологией, вносит обоснованные предложения, легко отвечает на поставленные вопросы; 4 балла – при защите студент показывает знание вопросов темы, оперирует технической терминологией, без особых затруднений отвечает на поставленные вопросы; 3 балла – при защите студент проявляет неуверенность, показывает слабое знание вопросов темы, не всегда дает исчерпывающие аргументированные ответы на заданные вопросы; 0 баллов – при защите студент затрудняется отвечать на поставленные вопросы по его теме, не владеет технической терминологией, при ответе допускает существенные ошибки. Максимальное количество баллов за защиту отчета – 5 баллов.

Характеристика руководителя от предприятия: - 5 баллов – в характеристике руководителя от предприятия, работа студента оценена на «отлично». - 4 балла – в характеристике руководителя от предприятия, работа студента оценена на «хорошо». - 3 балла – в характеристике руководителя от предприятия, работа студента оценена на «удовлетворительно». Максимум на защите отчета по практике возможно набрать 10 баллов. На дифференцированном зачете происходит оценивание учебной деятельности обучающихся по практике на основе полученных оценок за контрольно-рейтинговые мероприятия текущего контроля и промежуточной аттестации. При оценивании результатов учебной деятельности обучающегося по дисциплине используется балльно-рейтинговая система оценивания результатов учебной деятельности обучающихся (утверждена приказом ректора от 24.05.2019 г. № 179).

7.3. Оценочные материалы

Компетенции	Результаты обучения	№ КМ				
		1	2	3	4	5
ОПК-5	Знает: важнейшие прямые (геологические - минералогические, литологопетрографические, полевого картирования и др.) и косвенные	+	+	+	+	+

	(геофизические) методы, а также стадии, этапы и виды инженерно-геологических изысканий					
ОПК-5	Умеет: использовать комплекс геологических методов для проведения инженерно-геологических изысканий, в том числе сбор и анализ компилятивных материалов по результатам предыдущих изысканий	++	++	++	++	++
ОПК-5	Имеет практический опыт: использования основных геологических методов изысканий - минералогических, литологопетрографических, стратиграфических, полевого картирования, гидрогеологических, анализа и синтеза	++	++	++	++	++

Фонды оценочных средств по каждому контрольному мероприятию находятся в приложениях.

8. Учебно-методическое и информационное обеспечение практики

Печатная учебно-методическая документация

а) основная литература:

Не предусмотрена

б) дополнительная литература:

Не предусмотрена

из них методические указания для самостоятельной работы студента:

1. Учебная практика: методические указания по проведению практики для направления подготовки 08.03.01 «Строительство» / составитель: И.Т. Серегина. – Челябинск: Издательский центр ЮУрГУ, 2020.– 39с.

Электронная учебно-методическая документация

№	Вид литературы	Наименование ресурса в электронной форме	Библиографическое описание
1	Основная литература	Электронно-библиотечная система издательства Лань	Плакс, Д. П. Геология : учебное пособие / Д. П. Плакс, М. А. Богдасаров. — Минск : Вышэйшая школа, 2016. — 431 с. https://e.lanbook.com/book/92465
2	Основная литература	Электронно-библиотечная система издательства Лань	Венгерова, М. В. Геология : учебно-методическое пособие / М. В. Венгерова, А. С. Венгеров. — Екатеринбург : УрФУ, 2016. — 176 с. https://e.lanbook.com/book/99054
3	Основная литература	Электронно-библиотечная система издательства Лань	Галянина, Н. П. Геология : учебное пособие / Н. П. Галянина, А. П. Бутолин. — Оренбург : ОГУ, 2015. — 158 с. https://e.lanbook.com/book/97964
4	Основная литература	Электронно-библиотечная система издательства Лань	Сальников, В. Н. Курс лекций по общей геологии : учебник : в 2 частях / В. Н. Сальников. — 2-е изд., испр. и доп. — Томск : ТПУ, 2016 — Часть 1 — 2016. — 384 с. https://e.lanbook.com/book/107743
5	Дополнительная литература	Электронно-библиотечная	Чувакин, В. С. Основы инженерной геологии : учебное пособие / В. С. Чувакин. — 3-е изд. — Томск : ТГУ, 2017.

9. Информационные технологии, используемые при проведении практики

Перечень используемого программного обеспечения:

1. Microsoft-Windows(бессрочно)
2. Microsoft-Office(бессрочно)

Перечень используемых информационных справочных систем:

Нет

10. Материально-техническое обеспечение практики

Место прохождения практики	Адрес места прохождения	Основное оборудование, стенды, макеты, компьютерная техника, предустановленное программное обеспечение, обеспечивающие прохождение практики
ПАО "Комбинат "Магnezит" г.Сатка	456910, г. Сатка Челябинской области, ул. Солнечная, д.34	Комплект оборудования для проведения геолого-разведочных работ и инженерно-геологических изысканий.
ООО Управляющая компания "Стройком"	454084, Челябинск, Каслинская, 5	Комплект оборудования для проведения геолого-разведочных работ и инженерно-геологических изысканий.
ООО Управляющая компания "АльфаСтрой"	454091, г. Челябинск, ул.Пушкина, 37-А, оф.2	Комплект оборудования для проведения геолого-разведочных работ и инженерно-геологических изысканий.
ООО Строительная компания "АльфаДом"	454084, г. Челябинск, ул. Энгельса, 44д	Комплект оборудования для проведения геолого-разведочных работ и инженерно-геологических изысканий.
Кафедра Строительное производство и теория сооружений ЮУрГУ	454080, Челябинск, пр. Ленина, 76, ауд. 507	Комплект оборудования для проведения геолого-разведочных работ и инженерно-геологических изысканий.