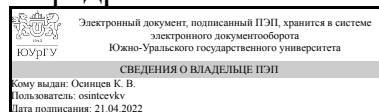


УТВЕРЖДАЮ:
Заведующий выпускающей
кафедрой



К. В. Осинцев

РАБОЧАЯ ПРОГРАММА

**дисциплины 1.Ф.М1.04.02 Выбор и расчет систем газоснабжения
для направления 13.04.01 Теплоэнергетика и теплотехника**

уровень Магистратура

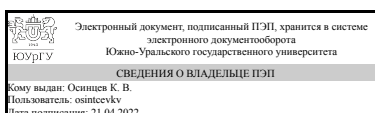
магистерская программа Теория и практика аналитических методов оценки и исследования тепломассообменных процессов

форма обучения заочная

кафедра-разработчик Промышленная теплоэнергетика

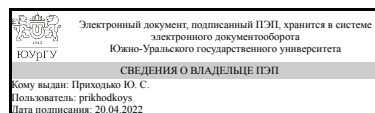
Рабочая программа составлена в соответствии с ФГОС ВО по направлению подготовки 13.04.01 Теплоэнергетика и теплотехника, утверждённым приказом Минобрнауки от 28.02.2018 № 146

Зав.кафедрой разработчика,
к.техн.н., доц.



К. В. Осинцев

Разработчик программы,
старший преподаватель



Ю. С. Приходько

1. Цели и задачи дисциплины

Цель изучения дисциплины: приобретение студентом знаний в области проектирования сетей газоснабжения. Задачи изучения дисциплины: изучение основных свойств горючих газов, способов добычи, транспортирования и хранения газа, режимов потребления и баланса газа, расчетов потребления газа; изучение схем и устройства магистральных и распределительных газопроводов, гидравлических расчетов газовых сетей, изучение теоретических основ теории горения; изучение устройства газовых приборов, способов отвода продуктов сгорания, нормативной и технической базы; основных нормативных документов и методик регламентирующих испытания, ремонт, пуск, наладку, эксплуатацию газовых сетей.

Краткое содержание дисциплины

Дисциплина «Системы газоснабжения» включает в себя изучение основных свойств горючих газов; способов добычи, транспортирования и хранения; режимов потребления и баланса газа; расчетов годового и часового расходов потребления газа; изучение классификации, схем и устройства магистральных и распределительных газопроводов; проектирование городских систем газоснабжения различных категорий и видов; гидравлических расчетов городских газовых сетей различных категорий и видов; изучение вопросов коррозии газопроводов и методов борьбы с ней; изучение теоретических основ теории горения; изучение классификации и устройства газовых приборов; способов отвода продуктов сгорания; нормативной и технической базы по газоснабжению; основных нормативных документов и методик регламентирующих испытания, ремонт, пуск, наладку, эксплуатацию газовых сетей.

2. Компетенции обучающегося, формируемые в результате освоения дисциплины

Планируемые результаты освоения ОП ВО (компетенции)	Планируемые результаты обучения по дисциплине
ПК-1 готов к разработке проектно-технических работ по энерго- и ресурсосбережению и экологической безопасности на объектах профессиональной деятельности	Знает: виды систем газоснабжения Умеет: проводить гидравлический расчет систем газоснабжения Имеет практический опыт: построения схем газоснабжения

3. Место дисциплины в структуре ОП ВО

Перечень предшествующих дисциплин, видов работ учебного плана	Перечень последующих дисциплин, видов работ
Теплоэнергетические схемы и балансы, Выбор и расчет систем вентиляции и кондиционирования, Вопросы расчета и выбора теплообменного оборудования, Экологическая безопасность в теплоэнергетике, Учебная практика, практика по получению первичных навыков научно-исследовательской работы (2 семестр),	Системы регенерации теплоты, Производственная практика, преддипломная практика (5 семестр), Производственная практика, научно-исследовательская работа (4 семестр)

Производственная практика, научно-исследовательская работа (1 семестр), Производственная практика, научно-исследовательская работа (2 семестр)	
---	--

Требования к «входным» знаниям, умениям, навыкам студента, необходимым при освоении данной дисциплины и приобретенным в результате освоения предшествующих дисциплин:

Дисциплина	Требования
Теплоэнергетические схемы и балансы	Знает: теплоэнергетические схемы предприятий Умеет: разрабатывать технологические схемы из существующего оборудования промышленных предприятий Имеет практический опыт: составления теплоэнергетических балансов
Экологическая безопасность в теплоэнергетике	Знает: методы расчета концентрации загрязняющих веществ Умеет: рассчитывать нормы выбросов продуктов сгорания в атмосферу Имеет практический опыт: использования справочников по выбору золоулавливающего оборудования
Вопросы расчета и выбора тепломассообменного оборудования	Знает: теплообменное оборудование Умеет: составлять тепловые балансы теплообменного оборудования Имеет практический опыт: проведения конструктивного расчета теплообменников
Выбор и расчет систем вентиляции и кондиционирования	Знает: устройство систем вентиляции и кондиционирования Умеет: рассчитывать системы вентиляции и кондиционирования Имеет практический опыт: выбора оборудования для систем вентиляции и кондиционирования
Производственная практика, научно-исследовательская работа (2 семестр)	Знает: Виды научных исследований и основные этапы его планирования Умеет: Планировать исследования и самостоятельно ориентироваться в научно-технической информации. Организовать исследовательскую работу Имеет практический опыт: методами создания поисковых стратегий, использования контролируемой поисковой лексики при работе с библиографическими базами данных
Учебная практика, практика по получению первичных навыков научно-исследовательской работы (2 семестр)	Знает: способы проведения экспериментальных работ Умеет: составлять схемы лабораторных стендов Имеет практический опыт: выбора оборудования для проведения экспериментальных работ
Производственная практика, научно-исследовательская работа (1 семестр)	Знает: методы написания научных статей Умеет: оформлять научные статьи Имеет практический опыт: построения научных статей

4. Объём и виды учебной работы

Общая трудоемкость дисциплины составляет 4 з.е., 144 ч., 17,5 ч. контактной работы

Вид учебной работы	Всего часов	Распределение по семестрам в часах	
		Номер семестра	
		3	
Общая трудоёмкость дисциплины	144	144	
<i>Аудиторные занятия:</i>	16	16	
Лекции (Л)	8	8	
Практические занятия, семинары и (или) другие виды аудиторных занятий (ПЗ)	8	8	
Лабораторные работы (ЛР)	0	0	
<i>Самостоятельная работа (СРС)</i>	116,5	116,5	
с применением дистанционных образовательных технологий	0		
Подготовка к экзамену	116,5	116,5	
Консультации и промежуточная аттестация	11,5	11,5	
Вид контроля (зачет, диф.зачет, экзамен)	-	экзамен, КР	

5. Содержание дисциплины

№ раздела	Наименование разделов дисциплины	Объем аудиторных занятий по видам в часах			
		Всего	Л	ПЗ	ЛР
1	Нормативная литература. Свойства и классификация горючих газов. Их добыча и очистка.	2	1	1	0
2	Транспорт природного газа. Магистральные газопроводы. Компрессорные станции. Газораспределительные станции.	2	1	1	0
3	Распределительные газопроводы. Городские системы газоснабжения их классификация и основные характеристики.	2	1	1	0
4	Газорегуляторные пункты и установки: классификация, схемы, размещения, требования, предъявляемые к ним.	2	1	1	0
5	Требования, предъявляемые к газораспределительным системам.	2	1	1	0
6	Материалы трубопроводов. Сооружения на газопроводах. Коррозия газопроводов и методы защиты от нее.	4	1	3	0
7	Теоретические основы сжигания газа. Газовые горелки, их характеристики и регулирование.	1	1	0	0
8	Сжиженные углеводородные газы	1	1	0	0

5.1. Лекции

№ лекции	№ раздела	Наименование или краткое содержание лекционного занятия	Кол-во часов
1	1	Введение. Нормативная литература. Свойства горючих газов. Классификация горючих газов. Условия образования газовых залежей. Добыча природного газа.	1
2	2	Транспорт природного газа. Магистральные газопроводы. Компрессорные станции. Газораспределительные станции.	1

3	3	Распределительные газопроводы схемы, классификация. Городские системы газоснабжения их классификация и основные характеристики.	1
4	4	Газорегуляторные пункты и установки: классификация, схемы, размещения, требования, предъявляемые к ним.	1
5	5	Требования, предъявляемые к газораспределительным системам. Требования, предъявляемые к наружным газопроводам. Требования, предъявляемые ко внутридомовым газопроводам.	1
6	6	Материалы трубопроводов. Сооружения на газопроводах. Коррозия газопроводов и методы защиты от нее.	1
7	7	Теоретические основы сжигания газа. Газовые горелки, их основные характеристики и регулирование.	1
8	8	СУГ	1

5.2. Практические занятия, семинары

№ занятия	№ раздела	Наименование или краткое содержание практического занятия, семинара	Кол-во часов
1	1	Схемы систем газоснабжения и их основные характеристики. Выбор и расчет параметров газового топлива.	1
2	2	Трассировка и расчет тупиковых сетей газопроводов среднего, высокого давлений с учетом условий местности и нормативных требований к прокладке на территории населенного пункта.	1
3	3	Определение тепловых потоков и расходов газа на отопление, вентиляцию, горячее водоснабжение, различные бытовые и производственные нужды и т.д. Трассировка и расчет тупиковых сетей газопроводов среднего, высокого давлений с учетом условий местности и нормативных требований к прокладке на территории населенного пункта.	1
4	4	Определение необходимого количества ГРП для населенного пункта. Требования к его размещению на территории населенного пункта. Расчет и подбор оборудования ГРП для жилого микрорайона.	1
5	5	Трассировка кольцевых сетей газопроводов низкого давления с учетом условий местности и нормативных требований к прокладке на территории населенного пункта. Расчет кольцевых сетей газопроводов низкого давления с учетом условий местности и нормативных требований к прокладке на территории населенного пункта.	1
6, 7, 8	6	Трассировка и расчет дворовых сетей газопроводов низкого давления с учетом условий местности и нормативных требований к прокладке на территории населенного пункта. Трассировка и расчет внутридомовых сетей газопроводов низкого давления с учетом условий местности и нормативных требований к прокладке. Выбор мероприятий для защиты газопроводов от коррозии.	3

5.3. Лабораторные работы

Не предусмотрены

5.4. Самостоятельная работа студента

Выполнение СРС			
Подвид СРС	Список литературы (с указанием разделов, глав, страниц) / ссылка на ресурс	Семестр	Кол-во часов

Подготовка к экзамену	ОПЛ 1, ДПЛ 1, ОЭЛ 1, 2, ДЭЛ 1 Метод. указ. 1, лекции по дисциплине	3	116,5
-----------------------	--	---	-------

6. Фонд оценочных средств для проведения текущего контроля успеваемости, промежуточной аттестации

Контроль качества освоения образовательной программы осуществляется в соответствии с Положением о балльно-рейтинговой системе оценивания результатов учебной деятельности обучающихся.

6.1. Контрольные мероприятия (КМ)

№ КМ	Се-местр	Вид контроля	Название контрольного мероприятия	Вес	Макс. балл	Порядок начисления баллов	Учитывается в ПА
1	3	Текущий контроль	Контрольное мероприятие №1	1	10	<p>Письменный опрос осуществляется на последнем занятии изучаемого раздела. Студенту задаются 5 вопросов из списка контрольных вопросов. Время, отведенное на опрос - 30 минут. При оценивании результатов мероприятия используется балльно-рейтинговая система оценивания результатов учебной деятельности обучающихся (утверждена приказом ректора от 24.05.2019 г. № 179). Правильный ответ на вопрос соответствует 2 баллам. Частично правильный ответ соответствует 1 баллу. Неправильный ответ на вопрос соответствует 0 баллов. Максимальное количество баллов – 10. Весовой коэффициент мероприятия – 1. Зачтено: рейтинг обучающегося за мероприятие больше или равно 60 %. Не зачтено: рейтинг обучающегося за мероприятие менее 60 %</p>	экзамен
2	3	Текущий контроль	Контрольное мероприятие №2	1	10	<p>Письменный опрос осуществляется на последнем занятии изучаемого раздела. Студенту задаются 5 вопросов из списка контрольных вопросов. Время, отведенное на опрос - 30 минут. При оценивании результатов мероприятия используется балльно-рейтинговая система оценивания результатов учебной деятельности обучающихся (утверждена приказом ректора от 24.05.2019 г. № 179). Правильный ответ на вопрос соответствует 2 баллам. Частично правильный ответ соответствует 1 баллу. Неправильный ответ на вопрос соответствует 0 баллов. Максимальное количество баллов – 10.</p>	экзамен

						Весовой коэффициент мероприятия – 1. Зачтено: рейтинг обучающегося за мероприятие больше или равно 60 %. Не зачтено: рейтинг обучающегося за мероприятие менее 60 %	
3	3	Текущий контроль	Контрольное мероприятие №3	1	10	<p>Письменный опрос осуществляется на последнем занятии изучаемого раздела. Студенту задаются 5 вопросов из списка контрольных вопросов.</p> <p>Время, отведенное на опрос - 30 минут</p> <p>При оценивании результатов мероприятия используется балльно-рейтинговая система оценивания результатов учебной деятельности обучающихся (утверждена приказом ректора от 24.05.2019 г. № 179)</p> <p>Правильный ответ на вопрос соответствует 2 баллам.</p> <p>Частично правильный ответ соответствует 1 баллу.</p> <p>Неправильный ответ на вопрос соответствует 0 баллов.</p> <p>Максимальное количество баллов – 10.</p> <p>Весовой коэффициент мероприятия – 1.</p> <p>Зачтено: рейтинг обучающегося за мероприятие больше или равно 60 %.</p> <p>Не зачтено: рейтинг обучающегося за мероприятие менее 60 %</p>	экзамен
4	3	Текущий контроль	Контрольное мероприятие №4	1	10	<p>Письменный опрос осуществляется на последнем занятии изучаемого раздела. Студенту задаются 5 вопросов из списка контрольных вопросов.</p> <p>Время, отведенное на опрос - 30 минут</p> <p>При оценивании результатов мероприятия используется балльно-рейтинговая система оценивания результатов учебной деятельности обучающихся (утверждена приказом ректора от 24.05.2019 г. № 179)</p> <p>Правильный ответ на вопрос соответствует 2 баллам.</p> <p>Частично правильный ответ соответствует 1 баллу.</p> <p>Неправильный ответ на вопрос соответствует 0 баллов.</p> <p>Максимальное количество баллов – 10.</p> <p>Весовой коэффициент мероприятия – 1.</p> <p>Зачтено: рейтинг обучающегося за мероприятие больше или равно 60 %.</p> <p>Не зачтено: рейтинг обучающегося за мероприятие менее 60 %</p>	экзамен
5	3	Промежуточная аттестация	Курсовая работа	-	10	Техническое задание выдается в первую неделю семестра. За две недели до окончания семестра студент демонстрирует и сдает преподавателю программный продукт. В процессе демонстрации программного продукта проверяется: соответствие программы	экзамен

					<p>техническому заданию; работоспособность в различных режимах. Преподаватель выставляет предварительную оценку и допускает студента к защите.</p> <p>В последнюю неделю семестра проводится защита КР.</p> <p>На защиту студент предоставляет:</p> <ol style="list-style-type: none"> 1. Развернутое техническое задание. 2. Программный продукт. 3. Пояснительную записку на 20-25 страницах в отпечатанном виде, содержащую описание разработки и соответствующие иллюстрации. 4. Программную документацию, указанную в разделе «Требования к программной документации» технического задания. <p>Защита курсовой работы выполняется в комиссии, состоящей не менее, чем из двух преподавателей.</p> <p>На защите студент коротко (3-5 мин.) докладывает об основных проектных решениях, принятых в процессе разработки, и отвечает на вопросы членов комиссии.</p> <p>При оценивании результатов мероприятия используется балльно-рейтинговая система оценивания результатов учебной деятельности обучающихся (утверждена приказом ректора от 24.05.2019 г. № 179)</p> <p>Показатели оценивания:</p> <ul style="list-style-type: none"> – Соответствие техническому заданию: 4 балла – полное соответствие техническому заданию, работоспособность во всех режимах 3 балла – полное соответствие техническому заданию, работоспособность в подавляющем большинстве режимов 2 балла – не полное соответствие техническому заданию, работоспособность только в части режимов 1 балл – не полное соответствие техническому заданию, работоспособность только в части режимов 0 баллов – не соответствие техническому заданию, неработоспособность или работоспособность только в малой части режимов <p>– Качество пояснительной записки: 3 балла – пояснительная записка имеет логичное, последовательное изложение материала с соответствующими выводами</p>
--	--	--	--	--	---

					<p>и обоснованными положениями</p> <p>2 балла – пояснительная записка имеет грамотно изложенную теоретическую главу, в ней представлены достаточно подробный анализ и критический разбор практической деятельности, последовательное изложение материала с соответствующими выводами, однако с не вполне обоснованными положениями</p> <p>1 балл – пояснительная записка имеет теоретическую главу, базируется на практическом материале, но имеет поверхностный анализ, в ней просматривается непоследовательность изложения материала, представлены необоснованные положения</p> <p>0 балл – пояснительная записка не имеет анализа, не отвечает требованиям, изложенным в методических рекомендациях кафедры. В работе нет выводов либо они носят декларативный характер.</p> <p>– Защита курсовой работы:</p> <p>3 балла – при защите студент показывает глубокое знание вопросов темы, свободно оперирует данными исследования, вносит обоснованные предложения, легко отвечает на поставленные вопросы</p> <p>2 балла – при защите студент показывает знание вопросов темы, оперирует данными исследования, вносит предложения по теме исследования, без особых затруднений отвечает на поставленные вопросы</p> <p>1 балл – при защите студент проявляет неуверенность, показывает слабое знание вопросов темы, не всегда дает исчерпывающие аргументированные ответы на заданные вопросы</p> <p>0 баллов – при защите студент затрудняется отвечать на поставленные вопросы по ее теме, не знает теории вопроса, при ответе допускает существенные ошибки</p> <p>Максимальное количество баллов – 10.</p>		
6	3	Промежуточная аттестация	Экзамен	-	20	<p>Экзамен проводится в форме компьютерного те-стирования. Тест состоит из 20 вопросов, позволяющих оценить сформированность компетенций. На ответы отводится 1 час. При оценивании результатов мероприятия используется балльно-рейтинговая система оценивания результатов учебной деятельности обучающихся (утверждена приказом ректора от 24.05.2019 г. № 179)</p> <p>Правильный ответ на вопрос</p>	экзамен

					соответствует 1 баллу. Неправильный ответ на вопрос соответствует 0 баллов. Максимальное количество баллов – 20.	
--	--	--	--	--	--	--

6.2. Процедура проведения, критерии оценивания

Вид промежуточной аттестации	Процедура проведения	Критерии оценивания
курсовые работы	<p>Техническое задание выдается в первую неделю семестра. За две недели до окончания семестра студент демонстрирует и сдает преподавателю программный продукт. В процессе демонстрации программного продукта проверяется:</p> <ul style="list-style-type: none"> соответствие программы техническому заданию; работоспособность в различных режимах. Преподаватель выставляет предварительную оценку и допускает студента к защите. В последнюю неделю семестра проводится защита КР. На защиту студент предоставляет: 1. Развернутое техническое задание. 2. Программный продукт. 3. Пояснительную записку на 20-25 страницах в отпечатанном виде, содержащую описание разработки и соответствующие иллюстрации. 4. Программную документацию, указанную в разделе «Требования к программной документации» технического задания. Защита курсовой работы выполняется в комиссии, состоящей не менее, чем из двух преподавателей. На защите студент коротко (3-5 мин.) докладывает об основных проектных решениях, принятых в процессе разработки, и отвечает на вопросы членов комиссии. При оценивании результатов мероприятия используется балльно-рейтинговая система оценивания результатов учебной деятельности обучающихся (утверждена приказом ректора от 24.05.2019 г. № 179) Показатели оценивания: – Соответствие техническому заданию: 4 балла – полное соответствие техническому заданию, работоспособность во всех режимах 3 балла – полное соответствие техническому заданию, работоспособность в подавляющем большинстве режимов 2 балла – не полное соответствие техническому заданию, работоспособность только в части режимов 1 балл – не полное соответствие техническому заданию, работоспособность только в части режимов 0 баллов – не соответствие техническому заданию, неработоспособность или работоспособность только в малой части режимов – Качество пояснительной записки: 3 балла – пояснительная записка имеет логичное, последовательное изложение материала с соответствующими выводами и обоснованными положениями 2 балла – пояснительная записка имеет грамотно изложенную теоретическую главу, в ней представлены достаточно подробный анализ и критический разбор практической деятельности, последовательное изложение материала с соответствующими выводами, однако с не вполне обоснованными положениями 1 балл – пояснительная записка имеет теоретическую главу, базируется на практическом материале, но имеет поверхностный анализ, в ней просматривается непоследовательность изложения материала, представлены необоснованные положения 0 балл – пояснительная записка не имеет анализа, не отвечает 	<p>В соответствии с п. 2.7 Положения</p>

	<p>требованиям, изложенным в методических рекомендациях кафедры. В работе нет выводов либо они носят декларативный характер. – Защита курсовой работы: 3 балла – при защите студент показывает глубокое знание вопросов темы, свободно оперирует данными исследования, вносит обоснованные предложения, легко отвечает на поставленные вопросы 2 балла – при защите студент показывает знание вопросов темы, оперирует данными исследования, вносит предложения по теме исследования, без особых затруднений отвечает на поставленные вопросы 1 балл – при защите студент проявляет неуверенность, показывает слабое знание вопросов темы, не всегда дает исчерпывающие аргументированные ответы на заданные вопросы 0 баллов – при защите студент затрудняется отвечать на поставленные вопросы по ее теме, не знает теории вопроса, при ответе допускает существенные ошибки Максимальное количество баллов – 10.</p>	
экзамен	<p>Экзамен проводится в форме компьютерного тестирования. Тест состоит из 20 вопросов, позволяющих оценить сформированность компетенций. На ответы отводится 1 час. При оценивании результатов мероприятия используется балльно-рейтинговая система оценивания результатов учебной деятельности обучающихся (утверждена приказом ректора от 24.05.2019 г. № 179) Правильный ответ на вопрос соответствует 1 баллу. Неправильный ответ на вопрос соответствует 0 баллов. Максимальное количество баллов – 20.</p>	В соответствии с пп. 2.5, 2.6 Положения

6.3. Паспорт фонда оценочных средств

Компетенции	Результаты обучения	№ КМ					
		1	2	3	4	5	6
ПК-1	Знает: виды систем газоснабжения	+	+	+	+	+	+
ПК-1	Умеет: проводить гидравлический расчет систем газоснабжения	+	+	+	+	+	+
ПК-1	Имеет практический опыт: построения схем газоснабжения	+	+	+	+	+	+

Типовые контрольные задания по каждому мероприятию находятся в приложениях.

7. Учебно-методическое и информационное обеспечение дисциплины

Печатная учебно-методическая документация

а) основная литература:

1. Строительные нормы и правила : СНиП 2.04.08-87*: Утв. 16.03.87 : Взамен СНиП II-37-76 и СН 493-77 в части норм проектирования : Введ. в действие 01.01.88 [Текст] Газоснабжение Госстрой СССР. - Москва: Б. И., 2000. - 77 с.

б) дополнительная литература:

Не предусмотрена

в) отечественные и зарубежные журналы по дисциплине, имеющиеся в библиотеке:

Не предусмотрены

г) методические указания для студентов по освоению дисциплины:

1. Бессолицын, Ю. А. Газоснабжение [Текст] Ч. 2 учеб. пособие к курсовому проекту Ю. А. Бессолицын ; ЧГТУ, Каф. Теплоснабжение и вентиляция ; ЮУрГУ. - Челябинск: Издательство ЧПИ, 1991. - 44 с. ил.

из них: учебно-методическое обеспечение самостоятельной работы студента:

1. Бессолицын, Ю. А. Газоснабжение [Текст] Ч. 2 учеб. пособие к курсовому проекту Ю. А. Бессолицын ; ЧГТУ, Каф. Теплоснабжение и вентиляция ; ЮУрГУ. - Челябинск: Издательство ЧПИ, 1991. - 44 с. ил.

Электронная учебно-методическая документация

Нет

Перечень используемого программного обеспечения:

Нет

Перечень используемых профессиональных баз данных и информационных справочных систем:

Нет

8. Материально-техническое обеспечение дисциплины

Не предусмотрено