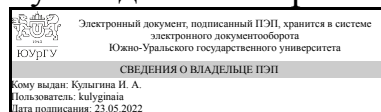


УТВЕРЖДАЮ:
Руководитель направления



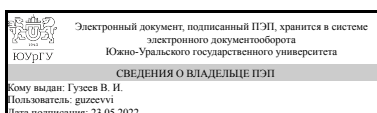
И. А. Кулыгина

РАБОЧАЯ ПРОГРАММА

**дисциплины 1.Ф.11 Процессы и операции формообразования
для направления 15.03.05 Конструкторско-технологическое обеспечение
машиностроительных производств
уровень** Бакалавриат
форма обучения очная
кафедра-разработчик Технологии автоматизированного машиностроения

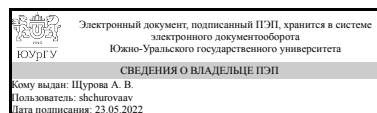
Рабочая программа составлена в соответствии с ФГОС ВО по направлению подготовки 15.03.05 Конструкторско-технологическое обеспечение машиностроительных производств, утверждённым приказом Минобрнауки от 17.08.2020 № 1044

Зав.кафедрой разработчика,
д.техн.н., проф.



В. И. Гузев

Разработчик программы,
к.техн.н., доц., доцент



А. В. Щурова

1. Цели и задачи дисциплины

Цель преподавания дисциплины: получение обучающимися знаний, умений и навыков по расчету рациональных параметров технологических процессов, включая рациональные режимы резания, геометрические параметры лезвий инструментов и основные инструментальные материалы. Задачи: 1) Обучающийся должен знать: особенности и области применения процессов и операций формообразования; типовые технологические режимы технологических операций изготовления деталей машиностроения; методику расчета технологических режимов технологических операций изготовления деталей машиностроения. 2) Обучающийся должен уметь: назначать для заданных условий операции оптимальные марки инструментального материала, геометрические и конструктивные параметры режущего инструмента, режимы резания. 3) Обучающийся должен уметь: устанавливать режимы технологических операций изготовления деталей машиностроения.

Краткое содержание дисциплины

Геометрические параметры режущих лезвий. Элементы режима резания и срезаемого слоя. Инструментальные материалы. Стружкообразование при формообразовании резанием. Трение и контактные явления в зоне резания. Силы, работа и мощность резания. Вибрации в технологических станочных системах. Тепловые процессы в технологических станочных системах. Изнашивание, стойкость и прочность режущих инструментов. Особенности формообразования резанием при абразивной обработке. Особенности формообразования при сверлении. Особенности формообразования при фрезеровании. Обрабатываемость материалов резанием. Пути интенсификации процессов формообразования резанием.

2. Компетенции обучающегося, формируемые в результате освоения дисциплины

Планируемые результаты освоения ОП ВО (компетенции)	Планируемые результаты обучения по дисциплине
ПК-1 Способен осваивать на практике и совершенствовать технологии, системы и средства машиностроительных производств, участвовать в разработке и внедрении оптимальных технологий изготовления машиностроительных изделий, выполнять мероприятия по выбору и эффективному использованию материалов, оборудования, инструментов, технологической оснастки, средств диагностики, автоматизации, алгоритмов и программ выбора и расчетов параметров технологических процессов для их реализации	Знает: - Особенности и области применения процессов и операций формообразования; - Типовые технологические режимы технологических операций изготовления деталей машиностроения; - Методику расчета технологических режимов технологических операций изготовления деталей машиностроения; Умеет: – Назначать для заданного обрабатываемого материала оптимальные сочетания группы и марки инструментального материала, геометрические и конструктивные параметры режущего инструмента; – Выполнять расчёты величин силы и мощности резания, температуры в контакте «заготовка–инструмент–стружка», стойкости и расхода режущих инструментов, шероховатости и других показателей качества обработанной поверхности; - Рассчитывать технологические режимы

	операций изготовления деталей машиностроения; Имеет практический опыт: - Практического использования теоретических положений и практических рекомендаций по процессам и операциям формообразования; - Установления технологических режимов технологических операций изготовления деталей машиностроения;
--	-------------------------------------------------------------------------------------------------------------------------------------------------------------------------------------------------------------------------------------------------------------------------------------------------------------

3. Место дисциплины в структуре ОП ВО

Перечень предшествующих дисциплин, видов работ учебного плана	Перечень последующих дисциплин, видов работ
Нет	1.Ф.02 Основы технологии машиностроения, 1.Ф.06 Размерно-точностное проектирование, 1.Ф.08 Технология изготовления деталей на станках с ЧПУ, ФД.03 Технологическое обеспечение киберфизических систем, 1.Ф.03 Режущий инструмент, Производственная практика, технологическая (проектно-технологическая) практика (6 семестр)

Требования к «входным» знаниям, умениям, навыкам студента, необходимым при освоении данной дисциплины и приобретенным в результате освоения предшествующих дисциплин:

Нет

4. Объём и виды учебной работы

Общая трудоемкость дисциплины составляет 4 з.е., 144 ч., 67,5 ч. контактной работы

Вид учебной работы	Всего часов	Распределение по семестрам в часах
		Номер семестра
		4
Общая трудоёмкость дисциплины	144	144
<i>Аудиторные занятия:</i>	64	64
Лекции (Л)	32	32
Практические занятия, семинары и (или) другие виды аудиторных занятий (ПЗ)	16	16
Лабораторные работы (ЛР)	16	16
<i>Самостоятельная работа (СРС)</i>	76,5	76,5
с применением дистанционных образовательных технологий	0	
Выполнение курсового проекта	46,5	46,5
Изучение лекционного материала для сдачи экзамена	30	30

Консультации и промежуточная аттестация	3,5	3,5
Вид контроля (зачет, диф.зачет, экзамен)	-	экзамен,КП

5. Содержание дисциплины

№ раздела	Наименование разделов дисциплины	Объем аудиторных занятий по видам в часах			
		Всего	Л	ПЗ	ЛР
1	Классификация процессов формообразования	2	2	0	0
2	Формообразование резанием	2	2	0	0
3	Конструктивные и геометрические параметры токарных резцов	18	6	6	6
4	Основные инструментальные материалы	1	1	0	0
5	Физика стружкообразования	3	3	0	0
6	Механика резания	6	2	0	4
7	Термодинамика резания	6	2	0	4
8	Износ инструментов	4	2	0	2
9	Режимы резания	11	1	10	0
10	Сверление	4	4	0	0
11	Фрезерование	4	4	0	0
12	Шлифование	2	2	0	0
13	Методы повышение эффективности формообразования	1	1	0	0

5.1. Лекции

№ лекции	№ раздела	Наименование или краткое содержание лекционного занятия	Кол-во часов
1	1	Классификация процессов формообразования	2
2	2	Формообразование резанием. Основные определения.	2
3	3	Конструктивные и геометрические параметры токарных резцов	6
4	4	Основные инструментальные материалы	1
5	5	Физика стружкообразования	3
6	6	Механика резания	2
7	7	Термодинамика резания	2
8	8	Износ инструментов	2
9	9	Режимы резания	1
10	10	Сверление	4
11	11	Фрезерование	4
12	12	Шлифование	2
13	13	Методы повышение эффективности формообразования	1

5.2. Практические занятия, семинары

№ занятия	№ раздела	Наименование или краткое содержание практического занятия, семинара	Кол-во часов
1	3	Конструктивные и геометрические параметры токарных резцов	6
2	9	Режимы резания. Аналитический метод расчета.	6
3	9	Режимы резания. Нормативный метод назначения режимов резания и	4

		назначение режимов по каталогам производителей инструментов	
--	--	-------------------------------------------------------------	--

5.3. Лабораторные работы

№ занятия	№ раздела	Наименование или краткое содержание лабораторной работы	Кол-во часов
1	3	Конструктивные и геометрические параметры токарных резцов	6
2	6	Механика резания	4
3	7	Термодинамика резания	4
4	8	Типы токарных резцов и особенности их конструктивных элементов	2

5.4. Самостоятельная работа студента

Выполнение СРС			
Подвид СРС	Список литературы (с указанием разделов, глав, страниц) / ссылка на ресурс	Семестр	Кол-во часов
Выполнение курсового проекта	Кишуров ВМ Кишуров МВ Черников ПП Юрасова НВ Назначение рациональных режимов резания при механической обработке : учебное пособие (все страницы)/доступ по ссылке через Интернет https://e.lanbook.com/book/121986	4	46,5
Изучение лекционного материала для сдачи экзамена	Сарайкин, А. М. Кинематика и геометрия формообразования токарными резцами [Электронный ресурс] : учеб. пособие / А. М. Сарайкин, С. Р. Сайфутдинов ; Юж.-Урал. гос. ун-т, Каф. Технология автоматизир. машиностроения ; Челябинск , 2018 ЮУрГУ(с. 3–24, 37–49) / http://www.lib.susu.ac.ru/ftd?base=SUSU_METHOD&key=000560189 (все учебное пособие)	4	30

6. Фонд оценочных средств для проведения текущего контроля успеваемости, промежуточной аттестации

Контроль качества освоения образовательной программы осуществляется в соответствии с Положением о балльно-рейтинговой системе оценивания результатов учебной деятельности обучающихся.

6.1. Контрольные мероприятия (КМ)

№ КМ	Се-местр	Вид контроля	Название контрольного мероприятия	Вес	Макс. балл	Порядок начисления баллов	Учитывается в ПА
1	4	Текущий контроль	Защита лабораторной работы №1.	1	5	Баллы от 0 до 5 начисляются при предъявлении отчетов по лабораторной работе №1. Вопросы на защите задаются в устно. Отлично: Если правильные ответы на поставленные вопросы составляют: 85-100%, то количество баллов, соответственно, 5. Хорошо: Если правильные ответы	экзамен

						<p>на поставленные вопросы составляют: 75-84%, то количество баллов, соответственно, 4.</p> <p>Удовлетворительно: Если правильные ответы на поставленные вопросы составляют: 60-74%, то количество баллов, соответственно, 3.</p> <p>Неудовлетворительно: Если правильные ответы на поставленные вопросы составляют: 0-59%, то количество баллов пропорционально проценту правильных ответов менее 20% - 0, от 20 до 40% - 1, от 40 до 59% 2 балла.</p>	
2	4	Текущий контроль	Защита лабораторной работы №2.	1	5	<p>Баллы от 0 до 5 начисляются при предъявлении отчетов по лабораторной работе №2.</p> <p>Вопросы на защите задаются в устно.</p> <p>Отлично: Если правильные ответы на поставленные вопросы составляют: 85-100%, то количество баллов, соответственно, 5.</p> <p>Хорошо: Если правильные ответы на поставленные вопросы составляют: 75-84%, то количество баллов, соответственно, 4.</p> <p>Удовлетворительно: Если правильные ответы на поставленные вопросы составляют: 60-74%, то количество баллов, соответственно, 3.</p> <p>Неудовлетворительно: Если правильные ответы на поставленные вопросы составляют: 0-59%, то количество баллов пропорционально проценту правильных ответов менее 20% - 0, от 20 до 40% - 1, от 40 до 59% 2 балла.</p>	экзамен
3	4	Текущий контроль	Защита лабораторной работы №3.	1	5	<p>Баллы от 0 до 5 начисляются при предъявлении отчетов по лабораторной работе №3.</p> <p>Вопросы на защите задаются в устно.</p> <p>Отлично: Если правильные ответы на поставленные вопросы составляют: 85-100%, то количество баллов,</p>	экзамен

						соответственно, 5. Хорошо: Если правильные ответы на поставленные вопросы составляют: 75-84%, то количество баллов, соответственно, 4. Удовлетворительно: Если правильные ответы на поставленные вопросы составляют: 60-74%, то количество баллов, соответственно, 3. Неудовлетворительно: Если правильные ответы на поставленные вопросы составляют: 0-59%, то количество баллов пропорционально проценту правильных ответов менее 20% - 0, от 20 до 40% - 1, от 40 до 59% 2 балла.	
4	4	Текущий контроль	Защита лабораторной работы №4.	1	5	Баллы от 0 до 5 начисляются при предъявлении отчетов по лабораторной работе №4. Вопросы на защите задаются в устно. Отлично: Если правильные ответы на поставленные вопросы составляют: 85-100%, то количество баллов, соответственно, 5. Хорошо: Если правильные ответы на поставленные вопросы составляют: 75-84%, то количество баллов, соответственно, 4. Удовлетворительно: Если правильные ответы на поставленные вопросы составляют: 60-74%, то количество баллов, соответственно, 3. Неудовлетворительно: Если правильные ответы на поставленные вопросы составляют: 0-59%, то количество баллов пропорционально проценту правильных ответов менее 20% - 0, от 20 до 40% - 1, от 40 до 59% 2 балла.	экзамен
5	4	Текущий контроль	Тест №1. Геометрические параметры лезвий токарных резцов	1	5	Баллы от 0 до 5 начисляются: Отлично: Если правильные ответы на поставленные вопросы составляют: 85-100%, то количество баллов, соответственно, 5. Хорошо: Если правильные ответы	экзамен

						<p>на поставленные вопросы составляют: 75-84%, то количество баллов, соответственно, 4.</p> <p>Удовлетворительно: Если правильные ответы на поставленные вопросы составляют: 60-74%, то количество баллов, соответственно, 3.</p> <p>Неудовлетворительно: Если правильные ответы на поставленные вопросы составляют: 0-59%, то количество баллов пропорционально проценту правильных ответов менее 20% - 0, от 20 до 40% - 1, от 40 до 59% 2 балла.</p>	
6	4	Текущий контроль	Тест №2. Стружкообразование	1	5	<p>Баллы от 0 до 5 начисляются:</p> <p>Отлично: Если правильные ответы на поставленные вопросы составляют: 85-100%, то количество баллов, соответственно, 5.</p> <p>Хорошо: Если правильные ответы на поставленные вопросы составляют: 75-84%, то количество баллов, соответственно, 4.</p> <p>Удовлетворительно: Если правильные ответы на поставленные вопросы составляют: 60-74%, то количество баллов, соответственно, 3.</p> <p>Неудовлетворительно: Если правильные ответы на поставленные вопросы составляют: 0-59%, то количество баллов пропорционально проценту правильных ответов менее 20% - 0, от 20 до 40% - 1, от 40 до 59% 2 балла.</p>	экзамен
7	4	Текущий контроль	Тест №3. Силы резания	1	5	<p>Баллы от 0 до 5 начисляются:</p> <p>Отлично: Если правильные ответы на поставленные вопросы составляют: 85-100%, то количество баллов, соответственно, 5.</p> <p>Хорошо: Если правильные ответы на поставленные вопросы составляют: 75-84%, то количество баллов, соответственно, 4.</p> <p>Удовлетворительно: Если правильные ответы на</p>	экзамен

						<p>поставленные вопросы составляют: 60-74%, то количество баллов, соответственно, 3.</p> <p>Неудовлетворительно: Если правильные ответы на поставленные вопросы составляют: 0-59%, то количество баллов пропорционально проценту правильных ответов менее 20% - 0, от 20 до 40% - 1, от 40 до 59% 2 балла.</p>	
8	4	Текущий контроль	Тест №4. Теплообразование при резании	1	5	<p>Баллы от 0 до 5 начисляются:</p> <p>Отлично: Если правильные ответы на поставленные вопросы составляют: 85-100%, то количество баллов, соответственно, 5.</p> <p>Хорошо: Если правильные ответы на поставленные вопросы составляют: 75-84%, то количество баллов, соответственно, 4.</p> <p>Удовлетворительно: Если правильные ответы на поставленные вопросы составляют: 60-74%, то количество баллов, соответственно, 3.</p> <p>Неудовлетворительно: Если правильные ответы на поставленные вопросы составляют: 0-59%, то количество баллов пропорционально проценту правильных ответов менее 20% - 0, от 20 до 40% - 1, от 40 до 59% 2 балла.</p>	экзамен
9	4	Текущий контроль	Тест №5. Скорость резания	1	5	<p>Баллы от 0 до 5 начисляются:</p> <p>Отлично: Если правильные ответы на поставленные вопросы составляют: 85-100%, то количество баллов, соответственно, 5.</p> <p>Хорошо: Если правильные ответы на поставленные вопросы составляют: 75-84%, то количество баллов, соответственно, 4.</p> <p>Удовлетворительно: Если правильные ответы на поставленные вопросы составляют: 60-74%, то количество баллов, соответственно, 3.</p> <p>Неудовлетворительно: Если правильные ответы на</p>	экзамен

						поставленные вопросы составляют: 0-59%, то количество баллов пропорционально проценту правильных ответов менее 20% - 0, от 20 до 40% - 1, от 40 до 59% 2 балла.	
10	4	Текущий контроль	Тест № 6. Сверление	1	5	<p>Баллы от 0 до 5 начисляются:</p> <p>Отлично: Если правильные ответы на поставленные вопросы составляют: 85-100%, то количество баллов, соответственно, 5.</p> <p>Хорошо: Если правильные ответы на поставленные вопросы составляют: 75-84%, то количество баллов, соответственно, 4.</p> <p>Удовлетворительно: Если правильные ответы на поставленные вопросы составляют: 60-74%, то количество баллов, соответственно, 3.</p> <p>Неудовлетворительно: Если правильные ответы на поставленные вопросы составляют: 0-59%, то количество баллов пропорционально проценту правильных ответов менее 20% - 0, от 20 до 40% - 1, от 40 до 59% 2 балла.</p>	экзамен
11	4	Текущий контроль	Тест №7. Фрезерование.	1	5	<p>Баллы от 0 до 5 начисляются:</p> <p>Отлично: Если правильные ответы на поставленные вопросы составляют: 85-100%, то количество баллов, соответственно, 5.</p> <p>Хорошо: Если правильные ответы на поставленные вопросы составляют: 75-84%, то количество баллов, соответственно, 4.</p> <p>Удовлетворительно: Если правильные ответы на поставленные вопросы составляют: 60-74%, то количество баллов, соответственно, 3.</p> <p>Неудовлетворительно: Если правильные ответы на поставленные вопросы составляют: 0-59%, то количество баллов пропорционально проценту правильных ответов менее 20% - 0, от 20 до 40% - 1, от 40 до 59% 2 балла.</p>	экзамен

12	4	Промежуточная аттестация	Экзамен	-	5	<p>Экзамен проводится в форме тестирования. Тест состоит из 30 вопросов, позволяющих оценить сформированность компетенции. Максимальное количество баллов 30, которые согласно приказа №179 составляют 40% об общего вклада в итоговую оценку за дисциплину. - Отлично за промежуточную аттестацию выставляется если студент отвечает более чем на 26 вопросов (85% и более верных ответов).</p> <p>- Хорошо за промежуточную аттестацию выставляется если студент отвечает от 22 до 25 вопросов (от 75% до 84% верных ответов).</p> <p>- Удовлетворительно за промежуточную аттестацию выставляется если студент отвечает от 18 до 21 вопроса (от 60% до 75% верных ответов).</p> <p>- Неудовлетворительно за промежуточную аттестацию выставляется если студент отвечает менее чем на 18 вопросов (менее 60% верных ответов).</p>	экзамен
13	4	Курсовая работа/проект	Защита этапа проектирования: выбор режущего инструмента.	-	5	<p>Баллы от 0 до 5 начисляются при предъявлении соответствующего раздела пояснительной записки курсового проекта. Вопросы на защите раздела задаются в устно.</p> <p>Отлично: Если правильные ответы на поставленные вопросы составляют: 85-100%, то количество баллов, соответственно, 5.</p> <p>Хорошо: Если правильные ответы на поставленные вопросы составляют: 75-84%, то количество баллов, соответственно, 4.</p> <p>Удовлетворительно: Если правильные ответы на поставленные вопросы составляют: 60-74%, то количество баллов, соответственно, 3.</p> <p>Неудовлетворительно: Если правильные ответы на поставленные вопросы составляют: 0-59%, то количество баллов пропорционально проценту правильных ответов</p>	курсовые проекты

						менее 20% - 0, от 20 до 40% - 1, от 40 до 59% 2 балла.	
14	4	Курсовая работа/проект	Защита этапа проектирования: Аналитический расчет режимов резания.	-	5	<p>Баллы от 0 до 5 начисляются при предъявлении соответствующего раздела пояснительной записки курсового проекта. Вопросы на защите раздела задаются в устно.</p> <p>Отлично: Если правильные ответы на поставленные вопросы составляют: 85-100%, то количество баллов, соответственно, 5.</p> <p>Хорошо: Если правильные ответы на поставленные вопросы составляют: 75-84%, то количество баллов, соответственно, 4.</p> <p>Удовлетворительно: Если правильные ответы на поставленные вопросы составляют: 60-74%, то количество баллов, соответственно, 3.</p> <p>Неудовлетворительно: Если правильные ответы на поставленные вопросы составляют: 0-59%, то количество баллов пропорционально проценту правильных ответов менее 20% - 0, от 20 до 40% - 1, от 40 до 59% 2 балла.</p>	курсовые проекты
15	4	Курсовая работа/проект	Защита этапа курсового проектирования: Определение режима резания по нормативам.	-	5	<p>Баллы от 0 до 5 начисляются при предъявлении соответствующего раздела пояснительной записки курсового проекта. Вопросы на защите раздела задаются в устно.</p> <p>Отлично: Если правильные ответы на поставленные вопросы составляют: 85-100%, то количество баллов, соответственно, 5.</p> <p>Хорошо: Если правильные ответы на поставленные вопросы составляют: 75-84%, то количество баллов, соответственно, 4.</p> <p>Удовлетворительно: Если правильные ответы на поставленные вопросы составляют: 60-74%, то количество баллов, соответственно, 3.</p> <p>Неудовлетворительно: Если правильные ответы на поставленные вопросы составляют: 0-59%, то количество</p>	курсовые проекты

						баллов пропорционально проценту правильных ответов менее 20% - 0, от 20 до 40% - 1, от 40 до 59% 2 балла.	
16	4	Курсовая работа/проект	Защита этапа курсового проекта: Формирование рабочего чертежа токарного резца.	-	5	<p>Баллы от 0 до 5 начисляются при предъявлении рабочего чертежа резца курсового проекта. Вопросы на защите раздела задаются в устно.</p> <p>Отлично: Если правильные ответы на поставленные вопросы составляют: 85-100%, то количество баллов, соответственно, 5.</p> <p>Хорошо: Если правильные ответы на поставленные вопросы составляют: 75-84%, то количество баллов, соответственно, 4.</p> <p>Удовлетворительно: Если правильные ответы на поставленные вопросы составляют: 60-74%, то количество баллов, соответственно, 3.</p> <p>Неудовлетворительно: Если правильные ответы на поставленные вопросы составляют: 0-59%, то количество баллов пропорционально проценту правильных ответов менее 20% - 0, от 20 до 40% - 1, от 40 до 59% 2 балла.</p>	курсовые проекты
17	4	Курсовая работа/проект	Защита курсового проекта в целом.	-	5	<p>Баллы от 0 до 5 начисляются при предъявлении всей пояснительной записки и чертежа курсового проекта. Вопросы на защите задаются устно.</p> <p>Отлично: Если правильные ответы на поставленные вопросы составляют: 85-100%, то количество баллов, соответственно, 5.</p> <p>Хорошо: Если правильные ответы на поставленные вопросы составляют: 75-84%, то количество баллов, соответственно, 4.</p> <p>Удовлетворительно: Если правильные ответы на поставленные вопросы составляют: 60-74%, то количество баллов, соответственно, 3.</p> <p>Неудовлетворительно: Если правильные ответы на</p>	курсовые проекты

						поставленные вопросы составляют: 0-59%, то количество баллов пропорционально проценту правильных ответов менее 20% - 0, от 20 до 40% - 1, от 40 до 59% 2 балла.	
--	--	--	--	--	--	-----------------------------------------------------------------------------------------------------------------------------------------------------------------	--

6.2. Процедура проведения, критерии оценивания

Вид промежуточной аттестации	Процедура проведения	Критерии оценивания
экзамен	Экзамен проводится в форме тестирования. Тест состоит из 30 вопросов, позволяющих оценить сформированность компетенции. На ответы отводится 60 минут. В течение тестирования обучающийся отмечает правильные варианты ответов. По окончании тестирования определяется процент верных ответов, который и является баллом БРС. Данный балл с коэффициентом 0,4 складывается с аналогичным баллом текущей аттестации, умножаемым на коэффициент 0,6. Оценка в ведомость определяется данным итоговым баллом согласно утвержденному Положению и вычисляется автоматически системой Универис.	В соответствии с пп. 2.5, 2.6 Положения
курсовые проекты	Студент предъявляет пояснительную записку и чертеж резца, оформленные по СТО ЮУрГУ 04-2008. Предварительно перед защитой студент обязан загрузить в Электронный ЮУрГУ файл проекта - пояснительной записки (формат Ivanov.doc) в конце которого обязательно должен быть в качестве иллюстрации чертеж резца. Отсутствие бумажных версий проекта или его файла исключает защиту (выставляется ноль баллов). В процессе защиты задается около 10 вопросов, на которые обучающийся дает устные ответы. Порядок начисления процентов и баллов приведен выше. Полученный процент умножается на коэффициент 0,4 и суммируется с аналогичным процентом текущей аттестации, умноженным на 0,6. Оценка в ведомость определяется данным итоговым баллом согласно утвержденному Положению и вычисляется автоматически системой Универис.	В соответствии с п. 2.7 Положения

6.3. Паспорт фонда оценочных средств

Компетенции	Результаты обучения	№ КМ																	
		1	2	3	4	5	6	7	8	9	10	11	12	13	14	15	16	17	
ПК-1	Знает: - Особенности и области применения процессов и операций формообразования; - Типовые технологические режимы технологических операций изготовления деталей машиностроения; - Методику расчета технологических режимов технологических операций изготовления деталей машиностроения;						+	+	+	+	+	+							
ПК-1	Умеет: – Назначать для заданного обрабатываемого материала оптимальные сочетания группы и марки инструментального материала, геометрические и конструктивные параметры режущего инструмента; – Выполнять														+	+	+	+	+

3. Сарайкин, А.М.. Инструментальные материалы и их термообработка. Ч. 2. Челябинск : ЧГТУ.- 1995 - 77 с.

Электронная учебно-методическая документация

№	Вид литературы	Наименование ресурса в электронной форме	Библиографическое описание
1	Основная литература	Электронный каталог ЮУрГУ	Сарайкин, А.М. Кинематика и геометрия формообразования токарными резцами [Электронный ресурс] : учеб. пособие / А. М. Сарайкин, С. Р. Сайфутдинов ; Юж.-Урал. гос. ун-т, Каф. Технология автоматизир. машиностроения ; ЮУрГУ: Челябинск , 2018 http://www.lib.susu.ac.ru/ftd?base=SUSU_METHOD&key=000560189
2	Основная литература	Электронный каталог ЮУрГУ	Сарайкин, А. М. Силы в процессах и операциях формообразования точением [Текст] : учеб. пособие к лаб. работе для направления 15.03.05 "Конструкт.-технол. обеспечение машиностроит. пр-в" и др. / А. М. Сарайкин, С. Р. Сайфутдинов, А. А. Савельев ; Юж.-Урал. гос. ун-т, Каф. Технология автоматизир. машиностроения ; ЮУрГУ, Челябинск : Издательский Центр ЮУрГУ , 2017 http://www.lib.susu.ac.ru/ftd?base=SUSU_METHOD&key=000554700
3	Дополнительная литература	Электронный каталог ЮУрГУ	Сарайкин, А. М. Процессы и операции формообразования [Текст] : учеб. пособие по направлению 151900 "Конструкт.-технол. обеспечение машиностр. пр-в" / А. М. Сарайкин ; Юж.-Урал. гос. ун-т, Каф. Технология машиностроения ; ЮУрГУ, Челябинск : Издательский Центр ЮУрГУ , 2014 http://www.lib.susu.ac.ru/ftd?base=SUSU_METHOD&key=000530929
4	Дополнительная литература	Электронный каталог ЮУрГУ	Сарайкин, А. М. Процессы и операции формообразования [Текст] : раб. тетрадь по направлению 15.03.05 "Конструкт.-технол. обеспечение машиностроит. пр-в" и др. / А. М. Сарайкин ; Юж.-Урал. гос. ун-т, Каф. Технология машиностроения ; ЮУрГУ , Челябинск : Издательский Центр ЮУрГУ , 2016 http://www.lib.susu.ac.ru/ftd?base=SUSU_METHOD&key=000557559

Перечень используемого программного обеспечения:

1. Microsoft-Windows(бессрочно)
2. ASCON-Компас 3D(бессрочно)

Перечень используемых профессиональных баз данных и информационных справочных систем:

1. -База данных ВИНТИ РАН(бессрочно)

8. Материально-техническое обеспечение дисциплины

Вид занятий	№ ауд.	Основное оборудование, стенды, макеты, компьютерная техника, предустановленное программное обеспечение, используемое для различных видов занятий
Лекции	454 (1)	Компьютер, с установленными на нем программным обеспечением раздела "ИТ в образовании" рабочей программы данной дисциплины. 2. Проектор с экраном и камера для показа презентаций и порядка работы с изучаемыми в дисциплине программами.

Практические занятия и семинары	202 (1)	Компьютерный класс с 10 восьмиядерными компьютерами, с установленными на них программным обеспечением раздела "ИТ в образовании" рабочей программы данной дисциплины. 2. Проектор с экраном для показа презентаций и порядка работы с изучаемыми в дисциплине программами.
Лабораторные занятия	106 (1)	Токарно-винторезные станки (4 станка); универсальный динамометр УДМ; оборудование для замера сил и температуры резания ; лупа Бринелля; универсальные угломеры (5 угломеров); набор токарных резцов (30 резцов), свёрл, фрез ; макеты: токарные резцы.
Экзамен	202 (1)	Компьютерный класс с 10 восьмиядерными компьютерами, с установленными на них программным обеспечением раздела "ИТ в образовании" рабочей программы данной дисциплины. 2. Проектор с экраном для показа презентаций и порядка работы с изучаемыми в дисциплине программами.