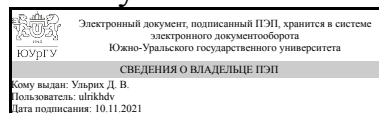


# ЮЖНО-УРАЛЬСКИЙ ГОСУДАРСТВЕННЫЙ УНИВЕРСИТЕТ

УТВЕРЖДАЮ:  
Директор института  
Архитектурно-строительный  
институт



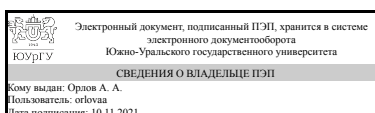
Д. В. Ульрих

## РАБОЧАЯ ПРОГРАММА

дисциплины 1.О.27 Строительные материалы  
для направления 08.03.01 Строительство  
уровень Бакалавриат  
форма обучения заочная  
кафедра-разработчик Строительные материалы и изделия

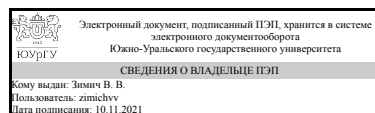
Рабочая программа составлена в соответствии с ФГОС ВО по направлению подготовки 08.03.01 Строительство, утверждённым приказом Минобрнауки от 31.05.2017 № 481

Зав.кафедрой разработчика,  
к.техн.н., доц.



А. А. Орлов

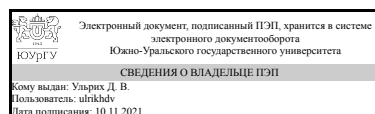
Разработчик программы,  
к.техн.н., доцент (кн)



В. В. Зимич

СОГЛАСОВАНО

Руководитель направления  
д.техн.н., доц.



Д. В. Ульрих

## 1. Цели и задачи дисциплины

«Строительные материалы» заключается в подготовке высококвалифицированных бакалавров по направлению 08.03.01 - «Строительство» в части овладения ими представлений о взаимосвязи состава, строения и свойств конструкционных и строительных материалов; знаний по способам формирования заданных структуры и свойств материалов при максимальном ресурсоэнергосбережении; методов оценки показателей качества и умения выбирать материалы, обеспечивающие требуемый уровень надежности и безопасности сооружений при воздействии окружающей среды. Задачи: - формирование у бакалавров представлений о строительных материалах как элементах системы «материал – конструкция – здание, сооружение», обеспечивающих функционирование конструкций с требуемой надежностью и безопасностью в данных условиях эксплуатации; - ознакомление с номенклатурой материалов, применяемых в современном строительстве, на основе их классификации по составу, структуре, свойствам, способам получения и функциональному использованию; - изучение наиболее важных потребительских свойств строительных материалов как функции их состава, структуры и состояния; - рассмотрение технологии строительных материалов как поэтапного процесса формирования структуры, обеспечивающей требуемые свойства материала; - изучение основ технологии изготовления конструкционных и функциональных строительных материалов и технических требований, предъявляемых к материалам в зависимости от их назначения; - изучение системы показателей качества строительных материалов и нормативных методов их определения и оценки с использованием современного исследовательского оборудования и статистической обработкой данных.

## Краткое содержание дисциплины

Дисциплина «Строительные материалы» является базовой дисциплиной, формирующей у обучающихся готовность к использованию знаний о свойствах строительных материалов при проектировании деталей и конструкций в профессиональной деятельности

## 2. Компетенции обучающегося, формируемые в результате освоения дисциплины

Планируемые результаты освоения ОП ВО (компетенции)	Планируемые результаты обучения по дисциплине
ОПК-3 Способен принимать решения в профессиональной сфере, используя теоретические основы и нормативную базу строительства, строительной индустрии и жилищно-коммунального хозяйства	Знает: физические и химические свойства материалов Умеет: устанавливать требования к материалам по назначению, технологичности, физико-механическим свойствам, долговечности, надежности, конкурентоспособности и другим показателям в соответствии с документами и свойствами конструкций, в которых они используются с учетом условий эксплуатации конструкций Имеет практический опыт: расчета потребности строительных материалов для изготовления и монтажа конструкций зданий и сооружений;

	комплексной оценки состава, строения свойств материалов изделий при их выборе для строительства
--	---

### 3. Место дисциплины в структуре ОП ВО

Перечень предшествующих дисциплин, видов работ учебного плана	Перечень последующих дисциплин, видов работ
Нет	Не предусмотрены

Требования к «входным» знаниям, умениям, навыкам студента, необходимым при освоении данной дисциплины и приобретенным в результате освоения предшествующих дисциплин:

Нет

### 4. Объём и виды учебной работы

Общая трудоемкость дисциплины составляет 4 з.е., 144 ч., 26,5 ч. контактной работы

Вид учебной работы	Всего часов	Распределение по семестрам в часах	
		Номер семестра	
		5	
Общая трудоёмкость дисциплины	144	144	
<i>Аудиторные занятия:</i>	16	16	
Лекции (Л)	8	8	
Практические занятия, семинары и (или) другие виды аудиторных занятий (ПЗ)	0	0	
Лабораторные работы (ЛР)	8	8	
<i>Самостоятельная работа (СРС)</i>	117,5	117,5	
с применением дистанционных образовательных технологий	0		
Подготовка к защите лабораторных работ	27,5	27,5	
Подготовка контрольной работы	30	30	
Подготовка к лабораторным работам	30	30	
Подготовка к экзамену	30	30	
Консультации и промежуточная аттестация	10,5	10,5	
Вид контроля (зачет, диф.зачет, экзамен)	-	экзамен	

### 5. Содержание дисциплины

№ раздела	Наименование разделов дисциплины	Объем аудиторных занятий по видам в часах			
		Всего	Л	ПЗ	ЛР
1	Строительные материалы и изделия из природного камня	1	1	0	0
2	Материалы и изделия из силикатных расплавов	1	1	0	0
3	Керамические строительные материалы и изделия	3	1	0	2

4	Неорганические вяжущие вещества	3	1	0	2
5	Бетоны и изделия из них	3	1	0	2
6	Строительные растворы	1	1	0	0
7	Искусственные каменные материалы и изделия на основе минеральных вяжущих	1	1	0	0
8	Строительные материалы и изделия из древесины	3	1	0	2

## 5.1. Лекции

№ лекции	№ раздела	Наименование или краткое содержание лекционного занятия	Кол-во часов
1	1	Тема 3. Строительные материалы и изделия из природного камня 1. Виды материалов и изделий из природного камня. Технические требования. 2. Добыча и обработка каменных материалов. 3. Способы повышения долговечности каменных материалов в сооружениях.	1
2	2	Тема 4. Материалы и изделия из силикатных расплавов 1. Стеклообразное состояние вещества. Основы производства стекла. 2. Листовое стекло и его разновидности, изделия из стекла. 3. Ситаллы и шлакоситаллы. 4. Материалы из плавящихся горных пород и шлаков.	1
3	3	Тема 5. Керамические строительные материалы и изделия 1. Определение строительной керамики. Сырье для производства керамических материалов и изделий. 2. Общая технологическая схема производства керамических изделий. 3. Классификация керамических изделий. 4. Стеновые керамические изделия. 5. Керамические изделия для наружной и внутренней облицовок. 6. Санитарно-техническая керамика и керамические изделия специального назначения.	1
4	4	Тема 6. Неорганические вяжущие вещества 1. Вяжущие вещества и их классификация. 2. Гипсовые вяжущие. Сырье, принципы производства, основные свойства и область применения. 3. Магнезиальные вяжущие. 4. Воздушная известь. 5. Гидравлическая известь и романцемент. 6. Портландцемент. Сырье и принципы производства, основные свойства и область применения. 7. Кислотоупорный цемент.	1
5	5	Тема 7. Бетоны и изделия из них 1. Общие сведения и классификация. 2. Материалы для бетона. Вяжущие, заполнители, добавки, вода. 3. Свойства бетонной смеси. 4. Тяжелый бетон. Структура и свойства. Принципы определения состава. 5. Легкие и ячеистые бетоны. 6. Специальные бетоны. 7. Производство ЖБИ. 8. Применение бетона в монолитном строительстве. 9. Коррозия бетона.	1
6	6	Тема 8. Строительные растворы 1. Классификация. 2. Основные свойства растворных смесей и растворов. 3. Виды строительных растворов и область их применения.	1
7	7	Тема 9. Искусственные каменные материалы и изделия на основе минеральных вяжущих 1. Асбестоцементные изделия. 2. Силикатный бетон и материалы на его основе. 3. Гипсобетон и изделия на его основе.	1
8	8	Тема 10. Строительные материалы и изделия из древесины 1. Строение и основные свойства древесины. 2. Важнейшие группы пороков древесины. 3. Основные виды материалов, изделий и конструкций из древесины. 4. Меры по повышению долговечности древесины в сооружениях.	1

## 5.2. Практические занятия, семинары

Не предусмотрены

### 5.3. Лабораторные работы

№ занятия	№ раздела	Наименование или краткое содержание лабораторной работы	Кол-во часов
1	3	Тема 5. Керамические строительные материалы и изделия ЛР № 2. Керамические материалы Основные свойства керамических материалов	2
2	4	Тема 6. Неорганические вяжущие вещества ЛР № 3. Портландцемент Основные свойства портландцемента	2
3	5	Тема 7. Бетоны и изделия из них ЛР № 6. Расчет состава тяжелого бетона	2
4	8	Тема 10. Строительные материалы и изделия из древесины ЛР № 13. Строительная древесина Основные свойства строительной древесины	2

### 5.4. Самостоятельная работа студента

Выполнение СРС			
Подвид СРС	Список литературы (с указанием разделов, глав, страниц) / ссылка на ресурс	Семестр	Кол-во часов
Подготовка к защите лабораторных работ	1. Технология бетона, строительных изделий и конструкций [Текст] учеб. для вузов по специальности "Пр-во строит. материалов, изделий и конструкций", направления "Стр-во" Ю. М. Баженов и др. - М.: Издательство Ассоциации строительных вузов, 2008. - 347, [1] с. ил. 2. Технология бетона, строительных изделий и конструкций Учеб. программа. Метод. указания для самостоят. работы студентов Б. Я. Трофимов ; Юж.-Урал. гос. ун-т, Каф. Строит. материалы ; ЮУрГУ. - Челябинск: Издательство ЮУрГУ, 2002. - 16,[2] с. 3. Рыбьев, И. А. Строительное материаловедение Учеб. пособие для вузов для строит. специальностей И. А. Рыбьев. - М.: Высшая школа, 2002. - 700,[1] с. ил	5	27,5
Подготовка контрольной работы	1. Технология бетона, строительных изделий и конструкций [Текст] учеб. для вузов по специальности "Пр-во строит. материалов, изделий и конструкций", направления "Стр-во" Ю. М. Баженов и др. - М.: Издательство Ассоциации строительных вузов, 2008. - 347, [1] с. ил. 2. Технология бетона, строительных изделий и конструкций Учеб. программа. Метод. указания для самостоят. работы студентов Б. Я. Трофимов ; Юж.-Урал. гос. ун-т, Каф. Строит. материалы ; ЮУрГУ. - Челябинск: Издательство ЮУрГУ, 2002. - 16,[2] с. 3. Рыбьев, И. А. Строительное материаловедение Учеб. пособие для вузов для строит. специальностей И. А. Рыбьев. - М.:	5	30

	Высшая школа, 2002. - 700,[1] с. ил		
Подготовка к лабораторным работам	1. Технология бетона, строительных изделий и конструкций [Текст] учеб. для вузов по специальности "Пр-во строит. материалов, изделий и конструкций", направления "Стр-во" Ю. М. Баженов и др. - М.: Издательство Ассоциации строительных вузов, 2008. - 347, [1] с. ил. 2. Технология бетона, строительных изделий и конструкций Учеб. программа. Метод. указания для самостоят. работы студентов Б. Я. Трофимов ; Юж.-Урал. гос. ун-т, Каф. Строит. материалы ; ЮУрГУ. - Челябинск: Издательство ЮУрГУ, 2002. - 16,[2] с. 3. Рыбьев, И. А. Строительное материаловедение Учеб. пособие для вузов для строит. специальностей И. А. Рыбьев. - М.: Высшая школа, 2002. - 700,[1] с. ил	5	30
Подготовка к экзамену	1. Технология бетона, строительных изделий и конструкций [Текст] учеб. для вузов по специальности "Пр-во строит. материалов, изделий и конструкций", направления "Стр-во" Ю. М. Баженов и др. - М.: Издательство Ассоциации строительных вузов, 2008. - 347, [1] с. ил. 2. Технология бетона, строительных изделий и конструкций Учеб. программа. Метод. указания для самостоят. работы студентов Б. Я. Трофимов ; Юж.-Урал. гос. ун-т, Каф. Строит. материалы ; ЮУрГУ. - Челябинск: Издательство ЮУрГУ, 2002. - 16,[2] с. 3. Рыбьев, И. А. Строительное материаловедение Учеб. пособие для вузов для строит. специальностей И. А. Рыбьев. - М.: Высшая школа, 2002. - 700,[1] с. ил	5	30

## 6. Текущий контроль успеваемости, промежуточная аттестация

Контроль качества освоения образовательной программы осуществляется в соответствии с Положением о балльно-рейтинговой системе оценивания результатов учебной деятельности обучающихся.

### 6.1. Контрольные мероприятия (КМ)

№ КМ	Се-местр	Вид контроля	Название контрольного мероприятия	Вес	Макс. балл	Порядок начисления баллов	Учитывается в ПА
1	5	Текущий контроль	контрольная работа № 1 по Лекциям 1 и 2. Основы строительного материаловедения	1	10	Контрольная работа содержит пропорциональное количеству баллов вопросам (максимум 10 вопросов). Один верно отвеченный вопрос - 1	экзамен

						балл. Не полностью раскрытый ответ на вопрос оценивается в 0,5 балла. Неверные ответы оцениваются в 0 баллов	
2	5	Текущий контроль	Задание 1 по Лекции 3. Попутные продукты промышленных производств в строительном материаловедении. Презентация	1	10	Требования к презентациям: презентация на 15 слайдов: 1) первый слайд - титульный лист (1 балла) 2) со 2 слайда по предпоследний (14-ый) слайд - основной материал. На слайдах изображения, тезисы. В заметках к слайдам - основной текст к слайду (7 баллов). При отсутствии заметок - 0 баллов. Источники: статьи из журналов, учебники. Нельзя пользоваться литературой недостоверных или маркетинговых источников 3) последний слайд: список используемой литературы: если литература из интернета со ссылками на статьи без авторов (1 балл); если литература на учебники, учебные пособия, научные статьи, в том числе зарубежные (2 балла)	экзамен
3	5	Текущий контроль	Задание 2 по Лекции 5. Материалы и изделия из силикатных расплавов. Презентация	1	10	Требования к презентациям: презентация на 15 слайдов: 1) первый слайд - титульный лист (1 балла) 2) со 2 слайда по предпоследний (14-ый) слайд - основной материал. На слайдах изображения, тезисы. В заметках к слайдам - основной текст к слайду (7 баллов). При отсутствии заметок - 0 баллов. Источники: статьи из журналов, учебники. Нельзя пользоваться литературой недостоверных или маркетинговых источников 3) последний слайд: список используемой литературы: если литература из интернета со ссылками на статьи без авторов (1 балл); если литература на учебники, учебные пособия, научные статьи, в том числе зарубежные (2 балла)	экзамен
4	5	Текущий контроль	Контрольная работа № 2 по Лекциям 3, 4 и 5	1	10	Контрольная работа содержит пропорциональное количеству баллов вопросам (максимум 10 вопросов). Один верно отвеченный вопрос - 1 балл. Не полностью раскрытый ответ на вопрос оценивается в 0,5 балла. Неверные ответы оцениваются в 0	экзамен

						баллов	
5	5	Текущий контроль	Задание 3 по Лекции 6. Изделия из керамики. Презентация	1	10	Требования к презентациям: презентация на 15 слайдов: 1) первый слайд - титульный лист (1 балла) 2) со 2 слайда по предпоследний (14-ый) слайд - основной материал. На слайдах изображения, тезисы. В заметках к слайдам - основной текст к слайду (7 баллов). При отсутствии заметок - 0 баллов. Источники: статьи из журналов, учебники. Нельзя пользоваться литературой недостоверных или маркетинговых источников 3) последний слайд: список используемой литературы: если литература из интернета со ссылками на статьи без авторов (1 балл); если литература на учебники, учебные пособия, научные статьи, в том числе зарубежные (2 балла)	экзамен
6	5	Текущий контроль	Задание 4 по Лекциям 7 и 8. Виды портландцемента. Презентация	1	10	Требования к презентациям: презентация на 15 слайдов: 1) первый слайд - титульный лист (1 балла) 2) со 2 слайда по предпоследний (14-ый) слайд - основной материал. На слайдах изображения, тезисы. В заметках к слайдам - основной текст к слайду (7 баллов). При отсутствии заметок - 0 баллов. Источники: статьи из журналов, учебники. Нельзя пользоваться литературой недостоверных или маркетинговых источников 3) последний слайд: список используемой литературы: если литература из интернета со ссылками на статьи без авторов (1 балл); если литература на учебники, учебные пособия, научные статьи, в том числе зарубежные (2 балла)	экзамен
7	5	Текущий контроль	Задание 5 к Лекциям № 7, 8. Магнезиальные вяжущие и материалы на их основе. Презентация	1	10	Требования к презентациям: презентация на 15 слайдов: 1) первый слайд - титульный лист (1 балла) 2) со 2 слайда по предпоследний (14-ый) слайд - основной материал. На слайдах изображения, тезисы. В заметках к слайдам - основной текст к слайду (7 баллов). При отсутствии заметок - 0 баллов. Источники: статьи из журналов, учебники. Нельзя пользоваться литературой недостоверных или маркетинговых	экзамен



						источников 3) последний слайд: список используемой литературы: если литература из интернета со ссылками на статьи без авторов (1 балл); если литература на учебники, учебные пособия, научные статьи, в том числе зарубежные (2 балла)	
8	5	Текущий контроль	Задание № 6 в лекциям № 9, 10. Специальные бетоны. Презентация	1	10	Требования к презентациям: презентация на 15 слайдов: 1) первый слайд - титульный лист (1 балла) 2) со 2 слайда по предпоследний (14-ый) слайд - основной материал. На слайдах изображения, тезисы. В заметках к слайдам - основной текст к слайду (7 баллов). При отсутствии заметок - 0 баллов. Источники: статьи из журналов, учебники. Нельзя пользоваться литературой недостоверных или маркетинговых источников 3) последний слайд: список используемой литературы: если литература из интернета со ссылками на статьи без авторов (1 балл); если литература на учебники, учебные пособия, научные статьи, в том числе зарубежные (2 балла)	экзамен
9	5	Текущий контроль	Контрольная работа № 3 по Лекциям 6, 7, 8	1	10	Контрольная работа содержит пропорциональное количеству баллов вопросам (максимум 10 вопросов). Один верно отвеченный вопрос - 1 балл. Не полностью раскрытый ответ на вопрос оценивается в 0,5 балла. Неверные ответы оцениваются в 0 баллов	экзамен
10	5	Текущий контроль	Контрольная работа № 4 по Лекциям 9, 10, 11, 12	1	10	Контрольная работа содержит пропорциональное количеству баллов вопросам (максимум 10 вопросов). Один верно отвеченный вопрос - 1 балл. Не полностью раскрытый ответ на вопрос оценивается в 0,5 балла. Неверные ответы оцениваются в 0 баллов	экзамен
11	5	Текущий контроль	Контрольная работа № 5 по Лекциям 13, 14, 15, 16	1	10	Контрольная работа содержит пропорциональное количеству баллов вопросам (максимум 10 вопросов). Один верно отвеченный вопрос - 1 балл. Не полностью раскрытый ответ на	экзамен

						вопрос оценивается в 0,5 балла. Неверные ответы оцениваются в 0 баллов	
12	5	Текущий контроль	защита лабораторных работ	2	16	Устная защита лабораторных работ заключается в 1) предоставлении заполненного журнала лабораторных работ со всеми формулами, графиками, выводами - 16 баллов 2) устной защите проделанной работы: - не владеет методами испытаний, не знает свойств строительных материалов - 0 баллов - рассказывает только либо оборудование, либо определение, вопросы раскрывает не достаточно полно - 0,5 балла - раскрывает суть вопроса, полностью владеет методикой и определениями - 1 балл (всего 16 лабораторных работ = 16 баллов)	экзамен
13	5	Промежуточная аттестация	экзамен	2	30	Проходит письменно по билетам, в котором вопросы из лекционного и практического материала или тестом, в котором до 30% вопросов открытого характера, всего не более 30 вопросов. Выбор осуществляется студентом самостоятельно, в зависимости оттого, какую форму он считает наиболее удобной для него. Начисление баллов осуществляется по следующей схеме: Если экзамен проходит по билетам: в билете три теоретических вопроса. Теоретические вопросы: студент должен раскрыть заданный вопрос максимально полно, т.е. назвать определение (2 балла); описать основные свойства и рассказать методики определения свойств (4 балла); раскрыть взаимосвязь свойств, область применения, условия эксплуатации, достоинства и недостатки материала (4 балла). Если экзамен проходит по тесту: Студент отвечает на вопросы теста, каждый вопрос имеет вес, указанный в электронном ЮУрГУ, максимум за тест можно набрать 30 баллов	экзамен

## 6.2. Процедура проведения, критерии оценивания

Вид	Процедура проведения	Критерии
-----	----------------------	----------

промежуточной аттестации		оценивания
экзамен	<p>Проходит письменно по билетам, в котором вопросы из лекционного и практического материала или тестом, в котором до 30% вопросов открытого характера, всего не более 30 вопросов. Выбор осуществляется студентом самостоятельно, в зависимости оттого, какую форму он считает наиболее удобной для него. Начисление баллов осуществляется по следующей схеме: Если экзамен проходит по билетам: в билете три теоретических вопроса. Теоретические вопросы: студент должен раскрыть заданный вопрос максимально полно, т.е. назвать определение (2 балла); описать основные свойства и рассказать методики определения свойств (4 балла); раскрыть взаимосвязь свойств, область применения, условия эксплуатации, достоинства и недостатки материала (4 балла). Если экзамен проходит по тесту: Студент отвечает на вопросы теста, каждый вопрос имеет вес, указанный в электронном ЮУрГУ, максимум за тест можно набрать 30 баллов</p>	В соответствии с пп. 2.5, 2.6 Положения

### 6.3. Оценочные материалы

Компетенции	Результаты обучения	№ КМ												
		1	2	3	4	5	6	7	8	9	10	11	12	13
ОПК-3	Знает: физические и химические свойства материалов	+	+	+	+	+	+	+	+	+	+	+	+	+
ОПК-3	Умеет: устанавливать требования к материалам по назначению, технологичности, физико-механическим свойствам, долговечности, надежности, конкурентоспособности и другим показателям в соответствии с документами и свойствами конструкций, в которых они используются с учетом условий эксплуатации конструкций	+	+	+	+	+	+	+	+	+	+	+	+	+
ОПК-3	Имеет практический опыт: расчета потребности строительных материалов для изготовления и монтажа конструкций зданий и сооружений; комплексной оценки состава, строения свойств материалов изделий при их выборе для строительства	+	+	+	+	+	+	+	+	+	+	+	+	+

Фонды оценочных средств по каждому контрольному мероприятию находятся в приложениях.

## 7. Учебно-методическое и информационное обеспечение дисциплины

### Печатная учебно-методическая документация

#### а) основная литература:

1. Семеняк, Г. С. Архитектурное материаловедение [Текст] метод. указания для проведения лаб. работ Г. С. Семеняк ; Юж.-Урал. гос. ун-т ; Каф. Строит. материалы ; ЮУрГУ. - Челябинск: Издательство ЮУрГУ, 2007. - 56, [1] с. ил.

#### б) дополнительная литература:

1. Трофимов, Б. Я. Технология конструкционных материалов [Текст] учеб. пособие для самостоят. работы Б. Я. Трофимов, М. Д. Бутакова, Е. А.

Волошин ; Юж.-Урал. гос. ун-т, Каф. Строит. материалы ; ЮУрГУ. - Челябинск: Издательство ЮУрГУ, 2008. - 321, [2] с. ил.

в) отечественные и зарубежные журналы по дисциплине, имеющиеся в библиотеке:  
Не предусмотрены

г) методические указания для студентов по освоению дисциплины:

1. Строительные материалы Учеб. для вузов по строит. специальностям В. Г. Микульский, В. Н. Куприянов, Г. П. Сахаров и др.; Под ред. В. Г. Микульского. - 2-е изд., доп. и перераб. - М.: Издательство АСВ, 2000

из них: учебно-методическое обеспечение самостоятельной работы студента:

1. Строительные материалы Учеб. для вузов по строит. специальностям В. Г. Микульский, В. Н. Куприянов, Г. П. Сахаров и др.; Под ред. В. Г. Микульского. - 2-е изд., доп. и перераб. - М.: Издательство АСВ, 2000

### Электронная учебно-методическая документация

Нет

Перечень используемого программного обеспечения:

Нет

Перечень используемых профессиональных баз данных и информационных справочных систем:

Нет

### 8. Материально-техническое обеспечение дисциплины

Вид занятий	№ ауд.	Основное оборудование, стенды, макеты, компьютерная техника, предустановленное программное обеспечение, используемое для различных видов занятий
Лекции	203 (ЛкАС)	Компьютер, проектор, экран, аудиосистема, Microsoft-windows, Microsoft- office
Лабораторные занятия	102 (ЛкАС)	Оборудование для проведения лабораторных работ: Весы рычажные циферблатные гиревые РН-ЮЦ13У 1 шт Сушилка КБЦ-100/250 2 шт Весы ВЛКТ-500Г Н-76 1 шт Гирия торговая чугунная 1кг 1 шт Гирия торговая чугунная 2кг 1 шт Плита настольная 2-х конф. 1 шт Гирия торговая чугунная 5кг 1 шт Чаша затворения ЧЗ 3 шт Лабораторный дуктилометр ЛД-2 1 шт Пресс П-10 Н-2588 1 шт Машина МС-100 Н-391 1 шт Вискозиметр Суттарда ВС 3 шт Лопатка затворения ЛЗ 3 шт Прибор Вика ОГЦ-1 3 шт Стенды – 4 шт. Комплект образцов строительных материалов.
Самостоятельная работа студента	203 (ЛкАС)	Компьютер, проектор, экран, аудиосистема, Microsoft-windows, Microsoft- office