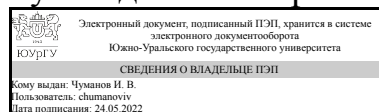


ЮЖНО-УРАЛЬСКИЙ ГОСУДАРСТВЕННЫЙ УНИВЕРСИТЕТ

УТВЕРЖДАЮ:
Руководитель направления



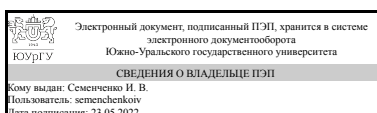
И. В. Чуманов

РАБОЧАЯ ПРОГРАММА

дисциплины 1.Ф.09.01 Адаптивная физическая культура и спорт
для направления 29.03.04 Технология художественной обработки материалов
уровень Бакалавриат
форма обучения очная
кафедра-разработчик Социально-правовые и гуманитарные науки

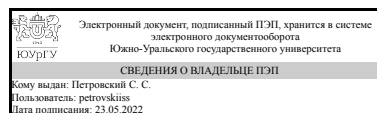
Рабочая программа составлена в соответствии с ФГОС ВО по направлению подготовки 29.03.04 Технология художественной обработки материалов, утверждённым приказом Минобрнауки от 22.09.2017 № 961

Зав.кафедрой разработчика,
Д.ИСТ.Н., доц.



И. В. Семенченко

Разработчик программы,
старший преподаватель



С. С. Петровский

1. Цели и задачи дисциплины

Программа «Адаптивная физкультура» направлена на коррекцию физического развития студентов с ограниченными возможностями здоровья, реабилитацию двигательных функций организма. Развитие физических качеств и способностей, совершенствование функциональных возможностей организма, укрепление индивидуального здоровья. Задачи: обеспечение развития и тренировки всех систем и функций организма студента через оптимальные физические нагрузки, формирование жизненно необходимых двигательных умений и навыков, содействие воспитанию нравственно-волевых качеств, развитию коммуникативной и познавательной деятельности. Воспитание бережного отношения к своему здоровью, формирование потребности в систематических занятиях физическими упражнениями, устойчивой мотивации к здоровому образу жизни.

Краткое содержание дисциплины

Учебная дисциплина «Адаптивная физическая культура» предназначена для организации занятий по физической культуре студентов с ограниченными возможностями здоровья, изучается на протяжении 3 лет (5 семестров). Она обеспечивает достижение обучающимися-инвалидами и обучающимися с ограниченными возможностями здоровья результатов, установленных соответствующими федеральными государственными образовательными стандартами. Образовательный процесс студентов с ограниченными возможностями здоровья может осуществляться в едином потоке со сверстниками, не имеющими таких ограничений. Интегрированное (инклюзивное) обучение может быть организовано: - посредством совместного обучения на одной спортивной площадке лиц с ограниченными возможностями здоровья и студентов, не имеющих таких ограничений, отдельно по индивидуальной образовательной траектории. «Адаптивная физическая культура». Содержание учебной дисциплины «Адаптивная физическая культура» для студентов с ограниченными возможностями здоровья направлено на укрепление здоровья, повышение физического потенциала, работоспособности обучающихся с учетом особенностей психофизического развития, индивидуальных возможностей и состояния здоровья.

2. Компетенции обучающегося, формируемые в результате освоения дисциплины

Планируемые результаты освоения ОП ВО (компетенции)	Планируемые результаты обучения по дисциплине
УК-7 Способен поддерживать должный уровень физической подготовленности для обеспечения полноценной социальной и профессиональной деятельности	Знает: Простейшие методики самооценки работоспособности, применения средств физической культуры для направленного развития отдельных физических качеств. Умеет: Использовать методы и средства физкультурно-спортивной деятельности, обеспечивающие достижение практических результатов (для направленного развития отдельных физических качеств), применять методы самоконтроля за функциональным состоянием организма. Имеет практический опыт: Владения системой

	практических умений и навыков,обеспечивающих сохранение и укрепление здоровья, повышения своих функциональных и двигательных возможностей.
--	--

3. Место дисциплины в структуре ОП ВО

Перечень предшествующих дисциплин, видов работ учебного плана	Перечень последующих дисциплин, видов работ
Нет	1.О.00 Физическая культура

Требования к «входным» знаниям, умениям, навыкам студента, необходимым при освоении данной дисциплины и приобретенным в результате освоения предшествующих дисциплин:

Нет

4. Объём и виды учебной работы

Общая трудоемкость дисциплины составляет 0 з.е., 328 ч., 161,25 ч. контактной работы

Вид учебной работы	Всего часов	Распределение по семестрам в часах				
		Номер семестра				
		1	2	3	4	5
Общая трудоёмкость дисциплины	328	72	72	72	72	40
<i>Аудиторные занятия:</i>	160	32	32	32	32	32
Лекции (Л)	16	8	8	0	0	0
Практические занятия, семинары и (или) другие виды аудиторных занятий (ПЗ)	144	24	24	32	32	32
Лабораторные работы (ЛР)	0	0	0	0	0	0
<i>Самостоятельная работа (СРС)</i>	166,75	39,75	39,75	39,75	39,75	7,75
с применением дистанционных образовательных технологий	0					
Выполнение комплекса упражнений направленный на коррекцию персонального заболевания.	166,75	39,75	39,75	39,75	39,75	7,75
Консультации и промежуточная аттестация	1,25	0,25	0,25	0,25	0,25	0,25
Вид контроля (зачет, диф.зачет, экзамен)	-	зачет	зачет	зачет	зачет	зачет

5. Содержание дисциплины

№ раздела	Наименование разделов дисциплины	Объем аудиторных занятий по видам в часах			
		Всего	Л	ПЗ	ЛР
1	Обще развивающие упражнения(ОРУ) Комплексы гимнастических и индивидуальных лечебных упражнений.	72	0	72	0
2	Спортивные игры	42	0	42	0
3	Подвижные игры	5	0	5	0

4	Настольные игры	15	0	15	0
5	Контрольный раздел	10	0	10	0
6	Теория	16	16	0	0

5.1. Лекции

№ лекции	№ раздела	Наименование или краткое содержание лекционного занятия	Кол-во часов
1	6	Общие понятия теории физической культуры	2
2	6	История становления и развития Олимпийского движения, возникновение олимпийских игр.	2
3	6	История комплексов ГТО и БГТО. Новый Всероссийский физкультурно-спортивный комплекс.	2
4	6	Мышечная система и её функции	2
5	6	Основы здорового образа жизни студента ,роль физической культуры в обеспечении здоровья.	2
6	6	Средства физической культуры	2
7	6	Методы физической культуры	2
8	6	Самоконтроль при занятиях физической культурой	2

5.2. Практические занятия, семинары

№ занятия	№ раздела	Наименование или краткое содержание практического занятия, семинара	Кол-во часов
1	1	Гимнастика.Краткий обзор развития гимнастики в России. Гимнастическая терминология Техника безопасности и меры предупреждения травм на занятии по гимнастике, построения, перестроения.	2
2-3	1	Гимнастика. Упражнения на развитие гибкости Ходьба в приседе; Наклоны вперед, назад, вправо, влево; Выпады и полушпагаты; Высокие взмахи поочередно и попеременно правой и левой ногой; Широкие стойки на ногах; Комплексы ОРУ, включающие максимальное сгибание туловища (в стойках и седах); Индивидуальные комплексы физических упражнений по развитию гибкости.	4
4-5	1	Упражнения на развитие ловкости и координации. Произвольное преодоление простых препятствий; Ходьба по гимнастической скамейке; Воспроизведение заданной игровой позы; Жонглирование малыми предметами; Преодоление полос препятствий, включающих висы, упоры, простые прыжки, перелезание через горку матов и т.д.; Упражнения на переключение внимания и чувственного контроля с одних участков тела на другие; Равновесия типа «ласточка»; Передвижения на носках, с поворотами и подскоками; Передвижения шагом, бегом, прыжками в разных направлениях по намеченным ориентирам.	4
6	1	Гимнастика. Упражнения с отягощения ми и на гимнастических снарядах на большие группы мышц.	2
13	1	Гимнастика. Техника безопасности , построения, перестроения, расчет группы, повороты на месте и в движении , упражнения для устранения дефектов телосложения и формирования правильной осанки, упражнения на расслабление.	2
14-15	1	Гимнастика. Упражнения на формирование осанки. Упражнения на проверку осанки; Ходьба на носках; Ходьба с заданной осанкой; Ходьба под музыкальное сопровождение; Танцевальные упражнения; Комплексы	4

		упражнений на контроль осанки в движении; Упражнения для укрепления и коррекции мышечного корсета; Жонглирование на ограниченной опоре; Комплексы упражнений на чередование напряжения и расслабления мышц отдельных участков тела.	
16-17	1	Гимнастика. Акробатические упражнения Упоры (присев, лёжа, согнувшись) Седы (на пятках, углом) Группировка, перекаты в группировке Стойка на лопатках (согнув и выпрямив ноги) Кувырок вперёд (назад) «мост» из положения лёжа на спине, «шпагаты» и складки элементы танцевальной и хореографической подготовки. Парная акробатика: хваты, основы балансирования, силовые упражнения.	4
18	1	Гимнастика. Упражнения на развитие гибкости Ходьба в приседе; Наклоны вперёд, назад, вправо, влево; Выпады и полушпагаты; Высокие взмахи поочередно и попеременно правой и левой ногой; Широкие стойки на ногах; Комплексы ОРУ, включающие максимальное сгибание туловища (в стойках и седах); Индивидуальные комплексы физических упражнений по развитию гибкости.	2
25	1	Гимнастика. Техника безопасности, построения, перестроения, расчет группы, повороты на месте и в движении, упражнения для устранения дефектов телосложения и формирования правильной осанки, упражнения на расслабление.	2
26-27	1	Упражнения на развитие ловкости и координации. Произвольное преодоление простых препятствий; Ходьба по гимнастической скамейке; Воспроизведение заданной игровой позы; Жонглирование малыми предметами; Преодоление полос препятствий, включающих висы, упоры, простые прыжки, перелезание через горку матов и т.д.; Упражнения на переключение внимания и чувственного контроля с одних участков тела на другие; Равновесия типа «ласточка»; Передвижения на носках, с поворотами и подскоками; Передвижения шагом, бегом, прыжками в разных направлениях по намеченным ориентирам.	4
28-30	1	Гимнастика. Упражнения на формирование осанки. Упражнения на проверку осанки; Ходьба на носках; Ходьба с заданной осанкой; Ходьба под музыкальное сопровождение; Танцевальные упражнения; Комплексы упражнений на контроль осанки в движении; Упражнения для укрепления и коррекции мышечного корсета; Жонглирование на ограниченной опоре; Комплексы упражнений на чередование напряжения и расслабления мышц отдельных участков тела.	6
31-32	1	Гимнастика. Акробатические упражнения Упоры (присев, лёжа, согнувшись) Седы (на пятках, углом) Группировка, перекаты в группировке Стойка на лопатках (согнув и выпрямив ноги) Кувырок вперёд (назад) «мост» из положения лёжа на спине, «шпагаты» и складки элементы танцевальной и хореографической подготовки. Парная акробатика: хваты, основы балансирования, силовые упражнения.	4
41	1	Упражнения на развитие гибкости Ходьба в приседе; Наклоны вперёд, назад, вправо, влево; Выпады и полушпагаты; Высокие взмахи поочередно и попеременно правой и левой ногой; Широкие стойки на ногах; Комплексы ОРУ, включающие максимальное сгибание туловища (в стойках и седах); Индивидуальные комплексы физических упражнений по развитию гибкости.	2
42-43	1	Гимнастика. Акробатические упражнения Упоры (присев, лёжа, согнувшись) Седы (на пятках, углом) Группировка, перекаты в группировке Стойка на лопатках (согнув и выпрямив ноги) Кувырок вперёд (назад) «мост» из положения лёжа на спине, «шпагаты» и складки элементы танцевальной и хореографической подготовки. Парная акробатика: хваты, основы балансирования, силовые упражнения.	4
44-45	1	Гимнастика. Упражнения с отягощениями и на гимнастических снарядах на	4

		большие группы мышц.	
46	1	Гимнастика. Упражнения с отягощения ми и на гимнастических снарядах на большие группы мышц.	2
47	1	Упражнения на развитие ловкости и координации. Произвольное преодоление простых препятствий; Ходьба по гимнастической скамейке; Воспроизведение заданной игровой позы; Жонглирование малыми предметами; Преодоление полос препятствий, включающих висы, упоры, простые прыжки, перелезание через горку матов и т.д.; Упражнения на переключение внимания и чувственного контроля с одних участков тела на другие; Равновесия типа «ласточка»; Передвижения на носках, с поворотами и подскоками; Передвижения шагом, бегом, прыжками в разных направлениях по намеченным ориентирам.	2
57	1	Техника безопасности и меры предупреждения травм на занятии по гимнастике, построения, перестроения.	2
58-60	1	Упражнения на развитие гибкости Ходьба в приседе; Наклоны вперед, назад, вправо, влево; Выпады и полушпагаты; Высокие взмахи поочередно и попеременно правой и левой ногой; Широкие стойки на ногах; Комплексы ОРУ, включающие максимальное сгибание туловища (в стойках и седах); Индивидуальные комплексы физических упражнений по развитию гибкости.	6
61-63	1	Упражнения на развитие ловкости и координации. Произвольное преодоление простых препятствий; Ходьба по гимнастической скамейке; Воспроизведение заданной игровой позы; Жонглирование малыми предметами; Преодоление полос препятствий, включающих висы, упоры, простые прыжки, перелезание через горку матов и т.д.; Упражнения на переключение внимания и чувственного контроля с одних участков тела на другие; Равновесия типа «ласточка»; Передвижения на носках, с поворотами и подскоками; Передвижения шагом, бегом, прыжками в разных направлениях по намеченным ориентирам.	6
64-65	1	Гимнастика. Упражнения с отягощения ми и на гимнастических снарядах на большие группы мышц.	4
8-10	2	Спортивные игры (настольный теннис). Иметь представление о правилах игры и способе начисления очка при игре на счет. свободно обращаться с ракеткой и мячом, уверенно ловить мяч руками с отскока и с лета, катать мячи руками и ракеткой по различным направлениям (линия, диагональ), останавливать ракеткой катящийся мяч, уверенно вы-полнять «чеканку» (отбивания мяча от пола), подбивать мяч на ладонной и тыльной сторонах ракетки, контролируя при движении высоту и вертикаль-ное направление отскока мяча.	6
20-22	2	Спортивные игры (настольный теннис) Двухсторонняя игра .	6
34-35	2	Спортивные игры (настольный теннис). Выполнять имитацию ударов срезкой справа и слева с правильным балан-сом, показывать расположение точки контакта, делать окончание удара с поднятым локтем на уровне плеч, выполнять серии розыгрышей ударами срезкой друг с другом в паре только справа или только слева с акцентом на: а) технику исполнения, б) удержи-вание мяча в игре.	4
36-38	2	Спортивные игры (настольный теннис) Двухсторонняя игра .	6
50-51	2	Спортивные игры (настольный теннис). выполнять удары накатоm справа и слева одиночными ударами, серией ударов только справа или только слева, чередованием справа - слева; водить мяч в игру подачей с укороченным замахом и правильным ритмическим рисунком удара, выполнять быстрый накат, три розыгрыше очка выполнять прием подачи, уметь отвечать удара ми с высокой, средней и низкой траекторией полета мяча.	4
52-53	2	Спортивные игры (настольный теннис) Двухсторонняя игра .	4

54	2	Спортивные игры (настольный теннис) свободно перемещаться по всей игровой площадке у стола вправо-влево на 2-4 шага, вперед-назад и по диагонали на 2-3 шага, выходить к короткому мячу, демонстрировать активную игру, используя весь арсенал полученных умений, уметь вести счет во время соревнований. Двухсторонняя игра в парах.	2
67-68	2	Спортивные игры (настольный теннис) Двухсторонняя игра в парах. Спортивные игры (настольный теннис) свободно перемещаться при игре по площадке на 1-3 шага в сторону и 1-2 вперед-назад понимать процесс соревновательной деятельности, уметь бороться за очки, активно взаимодействовать с другими студентами в позициях «соперничество» и «сотрудничество», уметь самостоятельно проводить короткие соревновательные игры на счет.	4
69-71	2	Спортивные игры (настольный теннис) Двухсторонняя игра	6
11	3	Подвижные игры	1
23	3	Подвижные игры	1
39	3	Подвижные игры	1
55	3	Подвижные игры	1
72	3	Подвижные игры	1
12	4	Настольные игры (шашки) Начальное положение фигур Правила шашечной игры. Начало партий: «Городская партия», «Обратная городская партия».	3
24	4	Настольные игры (шашки) двухсторонняя игра.	3
40	4	Настольные игры (шахматы) Правила шахматной игры. Ходы фигур. Взятие фигур. Шах и мат. Ничья. Рокировка. Бой и защита. Размен. Сравнительная сила фигур.	3
56	4	Настольные игры (шахматы) двухсторонняя игра.	3
73	4	Настольные игры двухсторонняя игра.	3
7	5	Оценить уровень сформированных двигательных умений и навыков, физическую подготовленность в гимнастических упражнениях, методические знания и умения.	2
19	5	Оценить уровень сформированных двигательных умений и навыков, физическую подготовленность в гимнастических упражнениях и методические знания и умения.	2
33	5	Оценить уровень сформированных двигательных умений и навыков, физическую подготовленность в гимнастических упражнениях и методические знания и умения.	2
48	5	Оценить уровень сформированных двигательных умений и навыков, физическую подготовленность в гимнастических упражнениях и методические знания и умения.	2
66	5	Оценить уровень сформированных двигательных умений и навыков, физическую подготовленность в гимнастических упражнениях и методические знания и умения.	2

5.3. Лабораторные работы

Не предусмотрены

5.4. Самостоятельная работа студента

Выполнение СРС			
Подвид СРС	Список литературы (с указанием разделов, глав, страниц) / ссылка на ресурс	Семестр	Кол-во часов

Выполнение комплекса упражнений направленный на корректировку персонального заболевания.	Петровский, С. С. Физическая культура : основные физические качества человека и упражнения, направленные на их воспитание [Текст] : учеб. пособие для студентов заочного обучения / С. С. Петровский, А. С. Порозова, Р. Б. Паныч ; под ред. В. А. Журавлевой ; Юж.-Урал. гос. ун-т, Златоуст. фил., Каф. Социал.-правовые и гуманитар. науки ; ЮУрГУ. - Челябинск : Издат. центр ЮУрГУ, 2013. с 1 по 24 с.	1	39,75
Выполнение комплекса упражнений направленный на корректировку персонального заболевания.	Петровский, С. С. Физическая культура : основные физические качества человека и упражнения, направленные на их воспитание [Текст] : учеб. пособие для студентов заочного обучения / С. С. Петровский, А. С. Порозова, Р. Б. Паныч ; под ред. В. А. Журавлевой ; Юж.-Урал. гос. ун-т, Златоуст. фил., Каф. Социал.-правовые и гуманитар. науки ; ЮУрГУ. - Челябинск : Издат. центр ЮУрГУ, 2013. с 1 по 24 с.	5	7,75
Выполнение комплекса упражнений направленный на корректировку персонального заболевания.	Петровский, С. С. Физическая культура : основные физические качества человека и упражнения, направленные на их воспитание [Текст] : учеб. пособие для студентов заочного обучения / С. С. Петровский, А. С. Порозова, Р. Б. Паныч ; под ред. В. А. Журавлевой ; Юж.-Урал. гос. ун-т, Златоуст. фил., Каф. Социал.-правовые и гуманитар. науки ; ЮУрГУ. - Челябинск : Издат. центр ЮУрГУ, 2013. - с 1 по 24 с.	3	39,75
Выполнение комплекса упражнений направленный на корректировку персонального заболевания.	Петровский, С. С. Физическая культура : основные физические качества человека и упражнения, направленные на их воспитание [Текст] : учеб. пособие для студентов заочного обучения / С. С. Петровский, А. С. Порозова, Р. Б. Паныч ; под ред. В. А. Журавлевой ; Юж.-Урал. гос. ун-т, Златоуст. фил., Каф. Социал.-правовые и гуманитар. науки ; ЮУрГУ. - Челябинск : Издат. центр ЮУрГУ, 2013. с 1 по 24 с.	4	39,75
Выполнение комплекса упражнений направленный на корректировку персонального заболевания.	Петровский, С. С. Физическая культура : основные физические качества человека и упражнения, направленные на их воспитание [Текст] : учеб. пособие для студентов заочного обучения / С. С. Петровский, А. С. Порозова, Р. Б. Паныч ; под ред. В. А. Журавлевой ; Юж.-Урал. гос. ун-т, Златоуст. фил., Каф. Социал.-правовые и гуманитар. науки ; ЮУрГУ. - Челябинск : Издат. центр ЮУрГУ, 2013. с 1 по 24 с.	2	39,75

6. Фонд оценочных средств для проведения текущего контроля успеваемости, промежуточной аттестации

Контроль качества освоения образовательной программы осуществляется в соответствии с Положением о балльно-рейтинговой системе оценивания результатов учебной деятельности обучающихся.

6.1. Контрольные мероприятия (КМ)

№ КМ	Се-местр	Вид контроля	Название контрольного мероприятия	Вес	Макс. балл	Порядок начисления баллов	Учитывается в ПА
1	1	Текущий контроль	Практическое занятие	80	96	Одно занятие 6 баллов.	зачет
2	1	Текущий контроль	Оценить уровень сформированный двигательных умений и навыков, физическую подготовленность в выполнении комплекса физических упрочнений направленных на коррекцию персонального заболлевания.	50	5	В зависимости от выполнения комплекса.	зачет
3	1	Бонус	Участие в физкультурно-массовых и спортивных мероприятиях	-	30	Участие в физкультурно- массовых и спортивных мероприятиях 10 баллов, победители и призёры соревнований 20-30баллов	зачет
4	2	Текущий контроль	Практическое занятие	80	96	Одно занятие 6 баллов.	зачет
5	2	Текущий контроль	Оценить уровень сформированный двигательных умений и навыков, физическую подготовленность в выполнении комплекса физических упрочнений направленных на коррекцию персонального заболлевания.	50	5	В зависимости от выполнения комплекса.	зачет
6	2	Бонус	Участие в физкультурно-массовых и	-	30	Участие в физкультурно- массовых и спортивных мероприятиях 10 баллов, победители и призёры	зачет

			спортивных мероприятиях			соревнований 20-30 баллов.	
7	3	Текущий контроль	Практическое занятие	80	96	Одно занятие 6 баллов.	зачет
8	3	Текущий контроль	Оценить уровень сформированных двигательных умений и навыков, физическую подготовленность в выполнении комплекса физических упражнений направленных на коррекцию персонального заболевания.	50	5	В зависимости от выполнения комплекса.	зачет
9	3	Бонус	Участие в физкультурно-массовых и спортивных мероприятиях	-	30	Участие в физкультурно-массовых и спортивных мероприятиях 10 баллов, победители и призёры соревнований 20-30 баллов	зачет
10	4	Текущий контроль	Практическое занятие	80	96	Одно занятие 6 баллов.	зачет
11	4	Текущий контроль	Оценить уровень сформированных двигательных умений и навыков, физическую подготовленность в выполнении комплекса физических упражнений направленных на коррекцию персонального заболевания.	50	5	В зависимости от выполнения комплекса.	зачет
12	4	Бонус	Участие в физкультурно-массовых и спортивных мероприятиях	-	30	Участие в физкультурно-массовых и спортивных мероприятиях 10 баллов, победители и призёры соревнований 20-30 баллов	зачет
13	5	Текущий контроль	Практическое занятие	80	96	Одно занятие 6 баллов.	зачет
14	5	Текущий контроль	Оценить уровень сформированных двигательных умений и навыков, физическую подготовленность в выполнении комплекса физических	50	5	В зависимости от выполнения комплекса.	зачет

			упрожденных направленных на коррекцию персонального заболлевания.				
15	5	Бонус	Участие в физкультурно-массовых и спортивных мероприятиях	-	30	Участие в физкультурно- массовых и спортивных мероприятиях 10 баллов, победители и призёры соревнований 20-30баллов	зачет
16	1	Проме-жуточная аттестация	зачет	-	100	На зачете происходит оценивание учебной деятельности обучающихся. Рейтинг обучающегося по дисциплине определяется только по результатам текущего контроля. При условии выполнения всех мероприятий текущего контроля и достижении 60 % рейтинга обучающийся получает зачет.	зачет
17	2	Проме-жуточная аттестация	зачет	-	100	На зачете происходит оценивание учебной деятельности обучающихся. Рейтинг обучающегося по дисциплине определяется только по результатам текущего контроля. При условии выполнения всех мероприятий текущего контроля и достижении 60 % рейтинга обучающийся получает зачет.	зачет
18	3	Проме-жуточная аттестация	зачет	-	100	На зачете происходит оценивание учебной деятельности обучающихся. Рейтинг обучающегося по дисциплине определяется только по результатам текущего контроля. При условии выполнения всех мероприятий текущего контроля и достижении 60 % рейтинга обучающийся получает зачет.	зачет
19	4	Проме-жуточная аттестация	зачет	-	100	На зачете происходит оценивание учебной деятельности обучающихся. Рейтинг обучающегося по дисциплине определяется только по результатам текущего контроля. При условии выполнения всех мероприятий текущего контроля и достижении 60 % рейтинга обучающийся получает зачет.	зачет
20	5	Проме-жуточная аттестация	зачет	-	100	На зачете происходит оценивание учебной деятельности обучающихся. Рейтинг обучающегося по дисциплине определяется только по результатам текущего контроля. При условии выполнения всех мероприятий текущего контроля и достижении 60 % рейтинга обучающийся получает зачет.	зачет

6.2. Процедура проведения, критерии оценивания

Вид промежуточной аттестации	Процедура проведения	Критерии оценивания
зачет	На зачете происходит оценивание учебной деятельности обучающихся. Рейтинг обучающегося по дисциплине определяется только по результатам текущего контроля. При условии выполнения всех мероприятий текущего контроля и достижении 60 % рейтинга обучающийся получает зачет.	В соответствии с пп. 2.5, 2.6 Положения
зачет	На зачете происходит оценивание учебной деятельности обучающихся. Рейтинг обучающегося по дисциплине определяется только по результатам текущего контроля. При условии выполнения всех мероприятий текущего контроля и достижении 60 % рейтинга обучающийся получает зачет.	В соответствии с пп. 2.5, 2.6 Положения
зачет	На зачете происходит оценивание учебной деятельности обучающихся. Рейтинг обучающегося по дисциплине определяется только по результатам текущего контроля. При условии выполнения всех мероприятий текущего контроля и достижении 60 % рейтинга обучающийся получает зачет.	В соответствии с пп. 2.5, 2.6 Положения
зачет	На зачете происходит оценивание учебной деятельности обучающихся. Рейтинг обучающегося по дисциплине определяется только по результатам текущего контроля. При условии выполнения всех мероприятий текущего контроля и достижении 60 % рейтинга обучающийся получает зачет.	В соответствии с пп. 2.5, 2.6 Положения
зачет	На зачете происходит оценивание учебной деятельности обучающихся. Рейтинг обучающегося по дисциплине определяется только по результатам текущего контроля. При условии выполнения всех мероприятий текущего контроля и достижении 60 % рейтинга обучающийся получает зачет.	В соответствии с пп. 2.5, 2.6 Положения

6.3. Паспорт фонда оценочных средств

Компетенции	Результаты обучения	№ КМ																			
		1	2	3	4	5	6	7	8	9	10	11	12	13	14	15	16	17	18	19	20
УК-7	Знает: Простейшие методики самооценки работоспособности, применения средств физической культуры для направленного развития отдельных физических качеств.	+	+	+	+	+	+	+	+	+	+	+	+	+	+	+	+	+	+	+	+
УК-7	Умеет: Использовать методы и средства физкультурно-спортивной деятельности, обеспечивающие достижение практических результатов (для направленного развития отдельных физических качеств), применять методы самоконтроля за функциональным состоянием организма.	+	+												+	+			+		+
УК-7	Имеет практический опыт: Владения системой практических умений и навыков, обеспечивающих сохранение и укрепление здоровья, повышения своих функциональных и двигательных возможностей.	+	+												+	+			+		+

Типовые контрольные задания по каждому мероприятию находятся в приложениях.

7. Учебно-методическое и информационное обеспечение дисциплины

Печатная учебно-методическая документация

а) основная литература:

1. Холодов, Ж. К. Теория и методика физического воспитания и спорта [Текст] : учеб. пособие для вузов физ. культуры / Ж. К. Холодов, В. С. Кузнецов. - 3-е изд., стер. - М. : Академия, 2004. - 479 с. : ил. - (Высшее профессиональное образование). - (Педагогические специальности).

б) дополнительная литература:

1. Дубровский, В. И. Гигиена физического воспитания и спорта [Текст] : учеб. для вузов по физ. культуре / В. И. Дубровский. - М. : Владос, 2003. - 509 с. : ил. - (Учебник для вузов).
2. Дубровский, В. И. Спортивная медицина [Текст] : учеб. для вузов по пед. специальностям / В. И. Дубровский. - 3-е изд., доп. - М. : Владос, 2005. - 528 с. : ил. - (Учебник для вузов).

в) отечественные и зарубежные журналы по дисциплине, имеющиеся в библиотеке:

1. Вестник Южно-Уральского государственного университета. Серия: Образование, здравоохранение, физическая культура [Электронный ресурс]: журн. / Юж.-Урал. гос. ун-т. – Электрон. дан. – Челябинск: Изд-во ЮУрГУ, 2012 – 2015. – Режим доступа: <http://vestnik.susu.ru/linguistics>

г) методические указания для студентов по освоению дисциплины:

1. Петровский, С. С. Физическая культура : основные физические качества человека и упражнения, направленные на их воспитание [Текст] : учеб. пособие для студентов заочного обучения / С. С. Петровский, А. С. Порозова, Р. Б. Паных ; под ред. В. А. Журавлевой ; Юж.-Урал. гос. ун-т, Златоуст. фил., Каф. Социал.-правовые и гуманитар. науки ; ЮУрГУ. - Челябинск : Издат. центр ЮУрГУ, 2013. - 24 с. : ил.

из них: учебно-методическое обеспечение самостоятельной работы студента:

1. Петровский, С. С. Физическая культура : основные физические качества человека и упражнения, направленные на их воспитание [Текст] : учеб. пособие для студентов заочного обучения / С. С. Петровский, А. С. Порозова, Р. Б. Паных ; под ред. В. А. Журавлевой ; Юж.-Урал. гос. ун-т, Златоуст. фил., Каф. Социал.-правовые и гуманитар. науки ; ЮУрГУ. - Челябинск : Издат. центр ЮУрГУ, 2013. - 24 с. : ил.

Электронная учебно-методическая документация

№	Вид литературы	Наименование ресурса в электронной форме	Библиографическое описание
1	Основная литература	Электронно-библиотечная система издательства Лань	Потовская Е.С., Шилько В.Г. Атлетическая гимнастика. Учебно-методическое пособие https://e.lanbook.com/book/44215#authors

Перечень используемого программного обеспечения:

1. Microsoft-Windows(бессрочно)
2. Microsoft-Office(бессрочно)

Перечень используемых профессиональных баз данных и информационных справочных систем:

Нет

8. Материально-техническое обеспечение дисциплины

Вид занятий	№ ауд.	Основное оборудование, стенды, макеты, компьютерная техника, предустановленное программное обеспечение, используемое для различных видов занятий
Практические занятия и семинары	109 (4)	Спортивный зал для проведения практических занятий, групповых и индивидуальных консультаций, текущего контроля и промежуточной аттестации Пресс-дуга – 1 шт. Министеппер – 1 шт. Магнитный велоэллипсид – 1 шт. Скамейка гимнастическая – 4 шт. Стол для настольного тенниса – 3 шт. Шведская стенка – 6 шт. Коврик гимнастический – 20 шт. Скакалка – 30 шт. Джим-флехтор – 1 шт. Весы напольные – 2 шт.