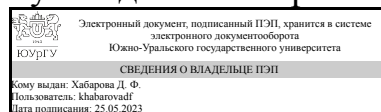


ЮЖНО-УРАЛЬСКИЙ ГОСУДАРСТВЕННЫЙ УНИВЕРСИТЕТ

УТВЕРЖДАЮ:
Руководитель направления



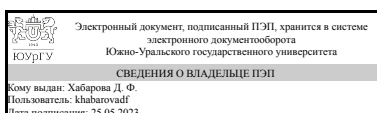
Д. Ф. Хабарова

РАБОЧАЯ ПРОГРАММА

**дисциплины 1.О.15 Специальные главы гидрогазодинамики
для направления 15.04.02 Технологические машины и оборудование
уровень Магистратура
форма обучения очная
кафедра-разработчик Гидравлика и гидропневмосистемы**

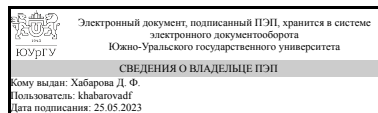
Рабочая программа составлена в соответствии с ФГОС ВО по направлению подготовки 15.04.02 Технологические машины и оборудование, утверждённым приказом Минобрнауки от 14.08.2020 № 1026

Зав.кафедрой разработчика,
к.техн.н.



Д. Ф. Хабарова

Разработчик программы,
к.техн.н., доцент



Д. Ф. Хабарова

1. Цели и задачи дисциплины

Задача изучения дисциплины " Специальные главы гидрогазодинамики» состоит в формировании глубоких знаний о законах движения жидкости и газа, силового взаимодействия между жидкостью (газом) и обтекаемыми телами, и волновых явлениях в гидропневмосистемах с целью выработки представлений и навыков, необходимых для усвоения других профилирующих предметов по направлению 15.04.02 и решения прикладных задач, возникающих при разработке и эксплуатации гидравлического и пневматического оборудования.

Краткое содержание дисциплины

Дисциплина " Специальные главы гидрогазодинамики" знакомит студентов с общими законами покоя и движения жидкостей (капельных и газообразных), учит анализировать различные гидрогазодинамические явления и строить их математические модели. Предлагаемый студентам курс дает возможность приобрести начальные навыки в решении гидравлических и газодинамических задач.

2. Компетенции обучающегося, формируемые в результате освоения дисциплины

Планируемые результаты освоения ОП ВО (компетенции)	Планируемые результаты обучения по дисциплине
УК-1 Способен осуществлять критический анализ проблемных ситуаций на основе системного подхода, вырабатывать стратегию действий	Знает: проблемные ситуации в области гидрогазодинамики Умеет: выбирать стратегию поведения для сохранения здоровья при чрезвычайных ситуациях, вызванных гидрогазодинамическими системами Имеет практический опыт: решения задач гидрогазодинамики на основе системного подхода
ОПК-5 Способен разрабатывать аналитические и численные методы при создании математических моделей машин, приводов, оборудования, систем, технологических процессов	Знает: аналитические и численные методы решения задач гидрогазодинамики Умеет: создавать математические модели машин, приводов, оборудования, систем, технологических процессов, включающих в себя гидрогазодинамические системы Имеет практический опыт: создания математических моделей гидравлических систем
ОПК-9 Способен разрабатывать новое технологическое оборудование	Знает: новое технологическое оборудование, использующее в своей работе законы гидрогазодинамики Умеет: решать задачи гидрогазодинамики, при разработке нового технологического оборудования
ОПК-12 Способен разрабатывать современные методы исследования технологических машин и оборудования, оценивать и представлять результаты выполненной работы	Знает: законы гидрогазодинамики Умеет: разрабатывать современные методы исследования технологических машин и оборудования, на основе законов гидрогазодинамики Имеет практический опыт: оценки и

3. Место дисциплины в структуре ОП ВО

Перечень предшествующих дисциплин, видов работ учебного плана	Перечень последующих дисциплин, видов работ
Нет	1.О.11 Пневматический привод, ФД.04 Задачи вычислительной газодинамики, ФД.03 Задачи вычислительной гидродинамики, 1.О.05 Компьютерные технологии в машиностроении, 1.О.09 Проектирование силовых гидроприводов технологических машин и оборудования, 1.О.07 Новые конструкционные материалы, 1.О.04 Защита интеллектуальной собственности, ФД.02 Современные способы диагностики состояния технологического оборудования, 1.О.14 Диагностика и надежность приводов технологических машин и оборудования

Требования к «входным» знаниям, умениям, навыкам студента, необходимым при освоении данной дисциплины и приобретенным в результате освоения предшествующих дисциплин:

Нет

4. Объём и виды учебной работы

Общая трудоёмкость дисциплины составляет 3 з.е., 108 ч., 54,25 ч. контактной работы

Вид учебной работы	Всего часов	Распределение по семестрам в часах	
		Номер семестра	
		1	
Общая трудоёмкость дисциплины	108	108	
<i>Аудиторные занятия:</i>	48	48	
Лекции (Л)	32	32	
Практические занятия, семинары и (или) другие виды аудиторных занятий (ПЗ)	16	16	
Лабораторные работы (ЛР)	0	0	
<i>Самостоятельная работа (СРС)</i>	53,75	53,75	
Подготовка к практическим занятиям	12	12	
Подготовка к лекционным занятиям	10,75	10,75	
Подготовка к экзамену	16	16	
Тестирование	15	15	
Консультации и промежуточная аттестация	6,25	6,25	
Вид контроля (зачет, диф.зачет, экзамен)	-	зачет	

5. Содержание дисциплины

№ раздела	Наименование разделов дисциплины	Объем аудиторных занятий по видам в часах			
		Всего	Л	ПЗ	ЛР
1	Жидкость Определение, напряженное состояние, свойства	8	4	4	0
2	Гидростатика	4	0	4	0
3	Одномерное течение жидкой среды (капельной и газообразной). Общие понятия, закономерности, уравнения	8	4	4	0
4	Гидравлические сопротивления	8	8	0	0
5	Пространственное течение жидкой среды. Основные характеристики, уравнения	8	8	0	0
6	Гидрогазодинамические расчеты	12	8	4	0

5.1. Лекции

№ лекции	№ раздела	Наименование или краткое содержание лекционного занятия	Кол-во часов
1	1	. Жидкость. Определение, напряженное состояние, свойства. 1. Гидравлическое представление о жидкости (капельной и газообразной) 2. Напряженное состояние жидкой среды. 3. Физические свойства жидкостей и газов. Модели жидкой среды. 4. Основы теории подобия. Условия и критерии подобия.	4
1	3	Одномерное течение жидкой среды (капельной и газообразной). Общие понятия, закономерности, уравнения. 1. Сущность одномерного подхода к решению гидрогазодинамических задач. 2. Основные характеристики потока в живом сечении и их анализ. 3. Общие законы и уравнения гидрогазодинамики одномерных стационарных течений (интегральная форма законов сохранения). Уравнение неразрывности (баланса расходов). Уравнение количества движения. Уравнение энергии и его анализ. Механическая форма уравнения энергии (уравнение Д. Бернулли).	4
2	4	Гидравлические сопротивления. 1. Характер задач и классификация гидравлических сопротивлений. 2. Режимы течения жидкости.	4
3	4	3. Силы сопротивления и потери удельной механической энергии потока. Общие формулы для их определения. Понятие о пограничном слое.	4
4	5	Пространственное (многомерное) течение жидкой среды 1. Кинематические характеристики потока (поля скоростей, ускорений).	4
5	5	2. Дифференциальные уравнения движения идеальной и вязкой жидкости и их анализ (Уравнения Эйлера и Навье-Стокса). 3. Общая постановка задачи прикладной гидрогазодинамики. Начальные и граничные условия.	4
6	6	Гидрогазодинамические расчеты элементов гидро- и пневмосистем. 1. Истечение капельной жидкости через отверстие и насадки. Коэффициенты истечения, формула Торичелли, напор истечения. 2. Истечение газов через отверстие и суживающиеся сопла. Формула Сен-Венана.	4
7	6	3. Сопло Лаваля. Расчетный режим. 4. Расчет трубопроводов.	4

5.2. Практические занятия, семинары

№ занятия	№ раздела	Наименование или краткое содержание практического занятия, семинара	Кол-во часов
1	1	Параметры состояния жидкой среды (капельной и газообразной). Абсолютное и избыточное давление (манометрическое и вакуумметрическое), температура, плотность, барометрическое давление	4

		(давление атмосферы), уравнение состояния. Физические свойства жидкостей и газов. На нескольких типичных примерах оценивается степень влияния тех или иных свойств жидкости и газа на характеристики гидравлических устройств.	
1-2	2	Статика жидкости. Анализируются основные закономерности статики жидкости. Выполняются типовые гидростатические расчеты. Расчет сил давления.	4
2	3	Основные уравнения одномерного стационарного течения жидкости и газа. Расчет и анализ основных интегральных характеристик потока в живом сечении. Решение задач с применением основных уравнений одномерного движения.	4
3	6	Прикладные гидрогазодинамические расчеты.	4

5.3. Лабораторные работы

Не предусмотрены

5.4. Самостоятельная работа студента

Выполнение СРС			
Подвид СРС	Список литературы (с указанием разделов, глав, страниц) / ссылка на ресурс	Семестр	Кол-во часов
Подготовка к практическим занятиям	Гиргидов, А. Д. Механика жидкости и газа (гидравлика) [Текст] учебник для вузов по направлениям "Техн. науки", "Техника и технология" А. Д. Гиргидов ; Санкт-Петербург. гос. политехн. ун-т. - 3-е изд., испр. и доп. - СПб.: Издательство Политехнического университета, 2007. - 544 с. ил. (Разделы 1-4)	1	12
Подготовка к лекционным занятиям	Гиргидов, А. Д. Механика жидкости и газа (гидравлика) [Текст] учебник для вузов по направлениям "Техн. науки", "Техника и технология" А. Д. Гиргидов ; Санкт-Петербург. гос. политехн. ун-т. - 3-е изд., испр. и доп. - СПб.: Издательство Политехнического университета, 2007. - 544 с. ил. (Разделы 1-4)	1	10,75
Подготовка к экзамену	Гиргидов, А. Д. Механика жидкости и газа (гидравлика) [Текст] учебник для вузов по направлениям "Техн. науки", "Техника и технология" А. Д. Гиргидов ; Санкт-Петербург. гос. политехн. ун-т. - 3-е изд., испр. и доп. - СПб.: Издательство Политехнического университета, 2007. - 544 с. ил. (Разделы 1-4)	1	16
Тестирование	Гиргидов, А. Д. Механика жидкости и газа (гидравлика) [Текст] учебник для вузов по направлениям "Техн. науки", "Техника и технология" А. Д. Гиргидов ; Санкт-Петербург. гос. политехн. ун-т. - 3-е изд., испр. и доп. - СПб.: Издательство Политехнического университета, 2007. -	1	15

6. Фонд оценочных средств для проведения текущего контроля успеваемости, промежуточной аттестации

Контроль качества освоения образовательной программы осуществляется в соответствии с Положением о балльно-рейтинговой системе оценивания результатов учебной деятельности обучающихся.

6.1. Контрольные мероприятия (КМ)

№ КМ	Се-местр	Вид контроля	Название контрольного мероприятия	Вес	Макс. балл	Порядок начисления баллов	Учитывается в ПА
1	1	Текущий контроль	Подготовка к занятиям	0,5	100	Студенту задаются 3 вопроса из списка контрольных вопросов. Время, отведенное на подготовку -45 минут. При оценивании результатов мероприятия используется балльно-рейтинговая система оценивания результатов учебной деятельности обучающихся (утверждена приказом ректора от 24.05.2019 г. № 179) Правильный ответ на вопрос соответствует 5 баллам. Частично правильный ответ соответствует 2 баллам. Неправильный ответ на вопрос соответствует 0 баллов. Максимальное количество баллов – 15. Весовой коэффициент мероприятия – 1.	зачет
2	1	Текущий контроль	Тестирование	0,5	100	Текущий контроль по разделам дисциплины. Тест содержит по пять вопросов, время выполнения 10 минут. Разрешено 2 попытки Отлично: 85-100 баллов Хорошо: 75-84 балла Удовлетворительно: 60-74 балла Неудовлетворительно: 0-59 баллов	зачет
3	1	Промежуточная аттестация	Зачет	-	100	Письменный ответ на три вопроса билета. Зачет проводится в форме письменного опроса. Студенту задаются 3 вопроса из списка контрольных вопросов. Время, отведенное на подготовку -45 минут. При оценивании результатов мероприятия используется балльно-рейтинговая система оценивания результатов учебной деятельности обучающихся (утверждена приказом ректора от 24.05.2019 г. № 179) Правильный ответ на вопрос соответствует 5 баллам. Частично правильный ответ соответствует 2 баллам. Неправильный ответ на вопрос соответствует 0 баллов. Максимальное количество баллов – 15. Весовой коэффициент мероприятия – 1. Зачтено: Рейтинг обучающегося за мероприятие больше или равно 60 %. Не зачтено: Рейтинг обучающегося за	зачет

					мероприятие 0-59 %.	
--	--	--	--	--	---------------------	--

6.2. Процедура проведения, критерии оценивания

Вид промежуточной аттестации	Процедура проведения	Критерии оценивания
зачет	<p>Письменный ответ на три вопроса билета. Зачет проводится в форме письменного опроса. Студенту задаются 3 вопроса из списка контрольных вопросов. Время, отведенное на подготовку -45 минут. При оценивании результатов мероприятия используется балльно-рейтинговая система оценивания результатов учебной деятельности обучающихся (утверждена приказом ректора от 24.05.2019 г. № 179). Оценка рассчитывается по рейтингу обучающегося по дисциплине R_d на основе рейтинга по текущему контролю $R_{тек}$ по формуле: $R_d = R_{тек} + R_b$, где $R_{тек} = 0,5 KМ1 + 0,5 KМ2$ рассчитывается на основе баллов, набранных обучающимся по результатам текущего контроля с учетом весового коэффициента, R_b – бонус. Студент вправе пройти контрольное мероприятие в рамках промежуточной аттестации для улучшения своего рейтинга, который будет рассчитываться по формуле $R_d = 0,6 R_{тек} + 0,4 R_{па} + R_b$ Шкала перевода рейтинга в оценку: «Зачтено» - $R_d = 60...100\%$; « Незачтено» - $R_d = 0...59\%$</p>	В соответствии с пп. 2.5, 2.6 Положения

6.3. Паспорт фонда оценочных средств

Компетенции	Результаты обучения	№ КМ		
		1	2	3
УК-1	Знает: проблемные ситуации в области гидрогазодинамики	+	+	+
УК-1	Умеет: выбирать стратегию поведения для сохранения здоровья при чрезвычайных ситуациях, вызванных гидрогазодинамическими системами	+	+	+
УК-1	Имеет практический опыт: решения задач гидрогазодинамики на основе системного подхода	+		+
ОПК-5	Знает: аналитические и численные методы решения задач гидрогазодинамики	+	+	+
ОПК-5	Умеет: создавать математические модели машин, приводов, оборудования, систем, технологических процессов, включающих в себя гидрогазодинамические системы	+	+	+
ОПК-5	Имеет практический опыт: создания математических моделей гидравлических систем	+	+	+
ОПК-9	Знает: новое технологическое оборудование, использующее в своей работе законы гидрогазодинамики	+	+	+
ОПК-9	Умеет: решать задачи гидрогазодинамики, при разработке нового технологического оборудования	+	+	+
ОПК-12	Знает: законы гидрогазодинамики	+	+	+
ОПК-12	Умеет: разрабатывать современные методы исследования технологических машин и оборудования, на основе законов гидрогазодинамики	+	+	+
ОПК-12	Имеет практический опыт: оценки и представления результатов выполненной работы	+	+	+

Типовые контрольные задания по каждому мероприятию находятся в приложениях.

7. Учебно-методическое и информационное обеспечение дисциплины

Печатная учебно-методическая документация

а) основная литература:

1. Гиргидов, А. Д. Механика жидкости и газа (гидравлика) [Текст] учебник для вузов по направлениям "Техн. науки", "Техника и технология" А. Д. Гиргидов ; Санкт-Петербург. гос. политехн. ун-т. - 3-е изд., испр. и доп. - СПб.: Издательство Политехнического университета, 2007. - 544 с. ил.
2. Сборник задач по машиностроительной гидравлике Учеб. пособие для вузов Д. А. Бутаев, З. А. Калмыкова, Л. Г. Подвидз и др.; Под ред. И. И. Куколевского, Л. Г. Подвидза. - 5-е изд., стер. - М.: Издательство МГТУ, 2002. - 447 с. ил.
3. Гидравлика, гидромашины и гидроприводы Учеб. для втузов Т. М. Башта, С. С. Руднев, Б. Б. Некрасов и др. - 2-е изд., перераб. - М.: Машиностроение, 1982. - 423 с. ил.

б) дополнительная литература:

1. Вакина, В. В. Машиностроительная гидравлика: Примеры расчетов Учеб. пособие для техн. спец. вузов. - Киев: Вища школа, 1987. - 206 с. ил.
2. Попов, Д. Н. Гидромеханика Учеб. для вузов по специальности "Гидравлическая, вакуумная и компрессорная техника" Д. Н. Попов, С. С. Панайотти, М. В. Рябинин. - 2-е изд., стер. - М.: Издательство МГТУ им. Н. Э. Баумана, 2002. - 382,[1] с.
3. Вильнер, Я. М. Справочное пособие по гидравлике, гидромашинам и гидроприводам Под ред. Б. Б. Некрасова. - Минск: Вышэйшая школа, 1976. - 415 с. ил.
4. Гидравлика и гидроаэромеханика [Текст] учеб. пособие по лаб. работам В. К. Темнов, Е. Ф. Ложков, Е. К. Спиридонов, Н. Д. Кузьмина ; Челяб. политехн. ин-т им. Ленинского комсомола, Каф. Гидропривод и гидропневмоавтоматика ; ЮУрГУ. - Челябинск: Издательство ЧПИ, 1986. - 80 с.

в) отечественные и зарубежные журналы по дисциплине, имеющиеся в библиотеке:

1. Гидравлика и пневматика / ООО «Издательство ГиП». – Информ. – техн. журнал. – СПб, 2005.
2. Известия РАН. Механика жидкости и газа, науч. журн. РАН, Отд-ние энергетики, машиностроения, механики и процессов управления, Учреждение РАН Ин-т проблем механики РАН им. А.Ю. Ишлинского. – М., Наука, 1966–2012, № 1–6

г) методические указания для студентов по освоению дисциплины:

1. Темнов, В. К. Вопросы для самостоятельной работы по курсу гидроаэромеханики [Текст] метод. указания и задания В. К. Темнов, М. Е. Гойдо ; Челяб. политехн. ин-т им. Ленинского комсомола, Каф. Гидропривод и гидропневмоавтоматика ; ЮУрГУ. - Челябинск: Издательство ЧПИ, 1987. - 59 с. ил.

2. Спиридонов, Е.К. Структурно-логические схемы и рабочая программа курса «Механика жидкости и газа»: учеб.-метод. комплекс / Е.К. Спиридонов, Е.А. Гришина – Челябинск: Издательство ЮУрГУ. – 2007. – 22 с.

из них: учебно-методическое обеспечение самостоятельной работы студента:

1. Темнов, В. К. Вопросы для самостоятельной работы по курсу гидроаэромеханики [Текст] метод. указания и задания В. К. Темнов, М. Е. Гойдо ; Челяб. политехн. ин-т им. Ленинского комсомола, Каф. Гидропривод и гидропневмоавтоматика ; ЮУрГУ. - Челябинск: Издательство ЧПИ, 1987. - 59 с. ил.

2. Спиридонов, Е.К. Структурно-логические схемы и рабочая программа курса «Механика жидкости и газа»: учеб.-метод. комплекс / Е.К. Спиридонов, Е.А. Гришина – Челябинск: Издательство ЮУрГУ. – 2007. – 22 с.

Электронная учебно-методическая документация

№	Вид литературы	Наименование ресурса в электронной форме	Библиографическое описание
1	Основная литература	Электронно-библиотечная система издательства Лань	Моргунов, К.П. Механика жидкости и газа [Электронный ресурс] : учебное пособие / К.П. Моргунов. — Электрон. дан. — Санкт-Петербург : Лань, 2018. — 208 с. — Режим доступа: https://e.lanbook.com/book/109512 . — Загл. с экрана.

Перечень используемого программного обеспечения:

Нет

Перечень используемых профессиональных баз данных и информационных справочных систем:

Нет

8. Материально-техническое обеспечение дисциплины

Вид занятий	№ ауд.	Основное оборудование, стенды, макеты, компьютерная техника, предустановленное программное обеспечение, используемое для различных видов занятий
Практические занятия и семинары	314 (2)	Мультимедийное оборудование, проектор.
Лекции	314 (2)	Мультимедийное оборудование, проектор.
Лабораторные занятия	442a (2)	Газодинамические стенды
Лабораторные занятия	109 (3г)	Стенд учебный "Динамические насосы и основы механики жидкости". Учебно-исследовательский комплекс «Экспериментальная механика жидкости». Портативный учебно-лабораторный комплекс «Капелька».