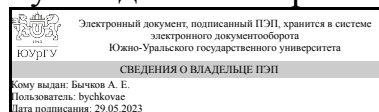


УТВЕРЖДАЮ:  
Руководитель направления



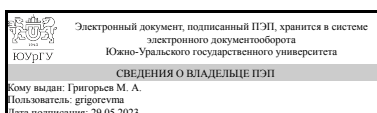
А. Е. Бычков

## РАБОЧАЯ ПРОГРАММА

дисциплины ФД.01 Моделирование электронных устройств  
для направления 13.03.02 Электроэнергетика и электротехника  
уровень Бакалавриат  
форма обучения заочная  
кафедра-разработчик Электропривод, мехатроника и электромеханика

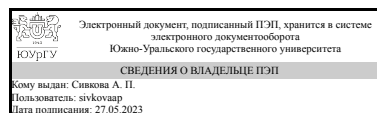
Рабочая программа составлена в соответствии с ФГОС ВО по направлению подготовки 13.03.02 Электроэнергетика и электротехника, утверждённым приказом Минобрнауки от 28.02.2018 № 144

Зав.кафедрой разработчика,  
д.техн.н., проф.



М. А. Григорьев

Разработчик программы,  
старший преподаватель



А. П. Сивкова

## 1. Цели и задачи дисциплины

Целью курса является получение необходимых знаний для использования методов моделирования систем электроприводов на ЭВМ и для приобретения навыков создания моделей отдельных элементов и всей системы электропривода. В связи с этим ставятся следующие основные задачи: изучить методы, используемые для моделирования элементов и систем электроприводов на ЭВМ; разработать модели отдельных элементов и систем электроприводов с двигателями постоянного и переменного тока.

## Краткое содержание дисциплины

Общие сведения о моделировании технических объектов и систем. Математические модели механических систем электроприводов. Моделирование электрических машин, применяемых в электроприводе. Моделирование управляемых преобразователей электрической энергии. Моделирование датчиков в электроприводе. Вычислительные методы моделирования. В процессе освоения дисциплины практические навыки будут формироваться в форме выполнения практических занятий. Вид промежуточной аттестации - зачет.

## 2. Компетенции обучающегося, формируемые в результате освоения дисциплины

Планируемые результаты освоения ОП ВО (компетенции)	Планируемые результаты обучения по дисциплине
ПК-1 Способен участвовать в проектировании объектов профессиональной деятельности.	Знает: Принципы работы основных электронных устройств, обеспечивающих функционирование объектов профессиональной деятельности Умеет: Разрабатывать основные допущения при моделировании электронных устройств Имеет практический опыт: Создания математических и физических моделей электронных устройств

## 3. Место дисциплины в структуре ОП ВО

Перечень предшествующих дисциплин, видов работ учебного плана	Перечень последующих дисциплин, видов работ
1.Ф.04 Электрический привод, ФД.03 Проектирование электрических сетей, 1.Ф.03 Физические основы электроники, 1.Ф.05 Электрические машины, ФД.02 Силовая полупроводниковая техника в энергетике и электротехнике, 1.Ф.09 Электрические и электронные аппараты	Не предусмотрены

Требования к «входным» знаниям, умениям, навыкам студента, необходимым при освоении данной дисциплины и приобретенным в результате освоения предшествующих дисциплин:

Дисциплина	Требования
------------	------------

ФД.03 Проектирование электрических сетей	<p>Знает: Методы расчета установившихся и переходных режимов электрических сетей  Умеет: Рассчитывать режимы электрической сети с применением ЭВМ Имеет практический опыт: Алгоритмизации решения математических задач, связанных с проектированием электрических сетей</p>
1.Ф.04 Электрический привод	<p>Знает: Математическое описание, схемы включения, основные параметры и элементы проектирования электроприводов, Назначение, элементную базу, характеристики и регулировочные свойства электроприводов с двигателями постоянного и переменного тока  Умеет: Использовать приближенные методы расчета и выбора основных элементов электрических приводов; разрабатывать и анализировать простые модели электроприводов и их элементов, Применять, эксплуатировать и производить выбор электрических аппаратов, машин, электрического привода; проводить типовые лабораторные испытания электрических приводов; анализировать параметры и требования источников питания, а также характеристики нагрузки, как основы технического задания для проектирования электроприводов и их компонентов Имеет практический опыт: Расчета, проектирования и конструирования электроэнергетического и электротехнического оборудования и систем, Проведения стандартных испытаний электроэнергетического и электротехнического оборудования и систем; навыками анализа простых моделей электроприводов</p>
1.Ф.05 Электрические машины	<p>Знает: Виды электрических машин и их основные характеристики; эксплуатационные требования к различным видам электрических машин; инструментарий для измерения и контроля основных параметров технологического процесса; показатели качества технологического процесса и методы их определения, Способы обеспечения требуемых выходных характеристик электрических машин, Теоретические предпосылки проектирования электрических машин и методы их расчета  Умеет: Контролировать правильность получаемых данных и выводов; применять и производить выбор электроэнергетического и электротехнического оборудования: электрических машин; интерпретировать экспериментальные данные и сопоставлять их с теоретическими положениями, Сформулировать требования к параметрам и выходным характеристикам электрических машин с учетом работы их в конкретных электротехнологических установках, Решать вопросы проектирования электрических машин различной мощности,</p>

	<p>различных видов и различного назначения Имеет практический опыт: Использование современных технических средства в профессиональной области; опытом работы с приборами и установками для экспериментальных исследований; опытом экспериментальных исследований режимов работы технических устройств и объектов электроэнергетики и электротехники, Практического применения стандартных методик расчёта выходных параметров электрических машин различного типа исполнения, Работы с технической и справочной литературой; навыками работы в прикладных пакетах MathCAD, MATLAB, Simulink</p>
<p>ФД.02 Силовая полупроводниковая техника в энергетике и электротехнике</p>	<p>Знает: Соотношение для токов и напряжений вентилей, трансформатора, фильтра в зависимости от номинальных параметров нагрузки, Физико-математический аппарат и методы анализа электромагнитных процессов в схемах выпрямителей, инверторов, преобразователей частоты и др. преобразователей; методы экспериментального исследования управляемых выпрямителей, автономных инверторов Умеет: Выбрать вентили, фильтр, трансформатор и прочие элементы силовой полупроводниковой техники по справочным данным, Составить схему замещения преобразователя для определения выходного напряжения, напряжения на вентиле, на сглаживающем фильтре Имеет практический опыт: Компьютерных расчетов характеристик выбранного преобразователя, Экспериментального исследования при помощи осциллографа, измерительных приборов, автономных датчиков тока и напряжения</p>
<p>1.Ф.03 Физические основы электроники</p>	<p>Знает: Принцип действия диодов, транзисторов, тиристоров, интегральных микросхем, их характеристики и параметры; основы расчета простейших схем силовых преобразователей и аналоговых электронных усилителей Умеет: Использовать методы анализа линейных и нелинейных электрических цепей для расчета простейших схем силовых преобразователей на основе полупроводниковых приборов Имеет практический опыт: Моделирования простейших схем силовых преобразователей и аналоговых электронных усилителей</p>
<p>1.Ф.09 Электрические и электронные аппараты</p>	<p>Знает: Основные характеристики аппаратов, которые применяются в современной электроэнергетике. Умеет: Выбирать основные типы электрических аппаратов для коммутации и защиты электрических цепей объектов профессиональной деятельности. Имеет практический опыт: Экспериментального исследования электрических аппаратов.</p>

#### 4. Объём и виды учебной работы

Общая трудоемкость дисциплины составляет 2 з.е., 72 ч., 12,25 ч. контактной работы

Вид учебной работы	Всего часов	Распределение по семестрам в часах	
		Номер семестра	
		8	
Общая трудоёмкость дисциплины	72	72	
<i>Аудиторные занятия:</i>	8	8	
Лекции (Л)	4	4	
Практические занятия, семинары и (или) другие виды аудиторных занятий (ПЗ)	4	4	
Лабораторные работы (ЛР)	0	0	
<i>Самостоятельная работа (СРС)</i>	59,75	59,75	
Выполнение заданий ЭУК в "Электронном ЮУрГУ"	18	18	
Подготовка к практическим занятиям	22,75	22,75	
Подготовка к зачету	19	19	
Консультации и промежуточная аттестация	4,25	4,25	
Вид контроля (зачет, диф.зачет, экзамен)	-	зачет	

#### 5. Содержание дисциплины

№ раздела	Наименование разделов дисциплины	Объем аудиторных занятий по видам в часах			
		Всего	Л	ПЗ	ЛР
1	Общие сведения о моделировании технических объектов и систем. Математические модели механических систем электроприводов. Моделирование электрических машин, применяемых в электроприводе	4	2	2	0
2	Моделирование управляемых преобразователей электрической энергии. Моделирование датчиков в электроприводе. Вычислительные методы моделирования.	4	2	2	0

##### 5.1. Лекции

№ лекции	№ раздела	Наименование или краткое содержание лекционного занятия	Кол-во часов
1	1	1.1. Характеристика объектов моделирования. 1.2. Требования, предъявляемые к математическим моделям. 1.3. Классификация математических моделей. 1.4. Формы представления математических моделей. 1.5. Математическая модель механической части электропривода в абсолютных единицах. 1.6. Методика направленного нормирования структурных схем. 1.7. Примеры математических моделей многомассовых механических систем. 1.8. Математическая модель электромеханического преобразователя энергии. 1.9. Математическая модель двигателя постоянного тока. 1.10. Математические модели асинхронного двигателя.	2
2	2	2.1. Моделирование управляемого преобразователя постоянного тока. 2.2.	2

		Моделирование преобразователя частоты. 2.3. Тахогенератор постоянного тока. 2.4. Датчики тока. 2.5. Датчики напряжения. 2.6. Датчики угла. 2.7. Алгоритм реализации математической модели. 2.8. Методы численного интегрирования.	
--	--	---	--

## 5.2. Практические занятия, семинары

№ занятия	№ раздела	Наименование или краткое содержание практического занятия, семинара	Кол-во часов
1	1	Моделирование двигателя постоянного тока и электропривода постоянного тока. Моделирование асинхронного двигателя.	2
2	2	Моделирование асинхронного электропривода. Моделирование следящего электропривода.	2

## 5.3. Лабораторные работы

Не предусмотрены

## 5.4. Самостоятельная работа студента

Выполнение СРС			
Подвид СРС	Список литературы (с указанием разделов, глав, страниц) / ссылка на ресурс	Семестр	Кол-во часов
Выполнение заданий ЭУК в "Электронном ЮУрГУ"	<a href="https://edu.susu.ru/login/index.php">https://edu.susu.ru/login/index.php</a>	8	18
Подготовка к практическим занятиям	ЭУМД: Доп. [3], С. 70-250. Доп. [4], С. 5-16. Программное обеспечение [1], [2].	8	22,75
Подготовка к зачету	Осн. [1] с.5-250; ЭУМД: Осн. [1], С. 45-270. Осн. [2], С. 8-242. Профессиональные базы данных и информационные справочные системы [1]	8	19

## 6. Фонд оценочных средств для проведения текущего контроля успеваемости, промежуточной аттестации

Контроль качества освоения образовательной программы осуществляется в соответствии с Положением о балльно-рейтинговой системе оценивания результатов учебной деятельности обучающихся.

### 6.1. Контрольные мероприятия (КМ)

№ КМ	Се-местр	Вид контроля	Название контрольного мероприятия	Вес	Макс. балл	Порядок начисления баллов	Учитывается в ПА
1	8	Текущий контроль	Практическая работа №1	0,25	5	Занятие №1 предполагает выполнение практической работы. Практическая работа по теме "Моделирование двигателя постоянного тока и электропривода постоянного тока" выполняется в программе	зачет

						<p>VisSim и включает пять заданий: моделирование цепи обмотки возбуждения двигателя постоянного тока; моделирование двигателя постоянного тока, работающего в режиме холостого хода (апериодический переходный процесс); моделирование двигателя постоянного тока, работающего в режиме холостого хода (периодический переходный процесс); моделирование двигателя постоянного тока при приложении момента нагрузки; моделирование электропривода постоянного тока с отрицательной обратной связью по скорости вращения. Студенты проходят процедуру идентификации на портале «Электронный ЮУрГУ». После выполнения работы студентом предоставляется оформленный отчет. Оценивается качество оформления, правильность результатов и выводов. Общий балл при оценке складывается из следующих показателей (за каждую лабораторную работу): приведены результаты оценки параметров – 3 балла; выводы логичны и обоснованы – 1 балл; оформление работы соответствует требованиям – 1 балл. Максимальное количество баллов – 5</p>	
2	8	Текущий контроль	Практическая работа №2	0,25	5	<p>Занятие №2 предполагает выполнение практической работы. Практическая работа по теме "Моделирование асинхронного двигателя" выполняется в программе VisSim. Студенты проходят процедуру идентификации на портале «Электронный ЮУрГУ». После выполнения работы студентом предоставляется оформленный отчет. Оценивается качество оформления, правильность результатов и выводов. Общий балл при оценке складывается из следующих показателей (за каждую лабораторную работу): приведены результаты оценки параметров – 3 балла; выводы логичны и обоснованы – 1 балл; оформление работы соответствует требованиям – 1 балл. Максимальное количество баллов – 5.</p>	зачет
3	8	Текущий контроль	Практическая работа №3	0,25	5	<p>Занятие №3 предполагает выполнение практической работы. Практическая работа по теме "Моделирование асинхронного электропривода" выполняется в программе VisSim. Студенты проходят процедуру идентификации на портале «Электронный ЮУрГУ». После выполнения работы студентом предоставляется оформленный отчет. Оценивается качество оформления, правильность результатов и выводов. Общий балл при оценке складывается из</p>	зачет

						следующих показателей (за каждую лабораторную работу): приведены результаты оценки параметров – 3 балла; выводы логичны и обоснованы – 1 балл; оформление работы соответствует требованиям – 1 балл. Максимальное количество баллов – 5.	
4	8	Текущий контроль	Практическая работа №4	0,25	5	Занятие №4 предполагает выполнение практической работы. Практическая работа по теме "Моделирование следящего электропривода" выполняется в программе VisSim. Студенты проходят процедуру идентификации на портале «Электронный ЮУрГУ». После выполнения работы студентом предоставляется оформленный отчет. Оценивается качество оформления, правильность результатов и выводов. Общий балл при оценке складывается из следующих показателей (за каждую лабораторную работу): приведены результаты оценки параметров – 3 балла; выводы логичны и обоснованы – 1 балл; оформление работы соответствует требованиям – 1 балл. Максимальное количество баллов – 5.	зачет
5	8	Промежуточная аттестация	Зачет	-	10	Промежуточной аттестацией по дисциплине является зачет, который проводится в виде тестирования. Тест состоит из 10 вопросов, позволяющих оценить сформированность компетенций. Студенту предоставляется 1 попытка с ограничением по времени для прохождения теста. Во время сессии в указанное время для студентов открывается тест для экзамена. Студенты проходят процедуру идентификации на портале «Электронный ЮУрГУ». Правильный ответ на вопрос соответствует 1 баллу. Неправильный ответ на вопрос соответствует 0 баллов. Максимальное количество баллов - 10.	зачет

## 6.2. Процедура проведения, критерии оценивания

Вид промежуточной аттестации	Процедура проведения	Критерии оценивания
зачет	Выставление зачета осуществляется по текущему контролю в случае, если рейтинг обучающего выше 60%. Если текущий рейтинг обучающегося ниже 60%, то студент должен набрать недостающие баллы на зачете. Шкала перевода рейтинга: «зачтено» - Рд 100 ... 60%, "Не зачтено» - Рд = 0...59%.	В соответствии с пп. 2.5, 2.6 Положения

## 6.3. Паспорт фонда оценочных средств

Компетенции	Результаты обучения	№ КМ
-------------	---------------------	------



		1	2	3	4	5
ПК-1	Знает: Принципы работы основных электронных устройств, обеспечивающих функционирование объектов профессиональной деятельности	+	+	+	+	+
ПК-1	Умеет: Разрабатывать основные допущения при моделировании электронных устройств	+	+	+	+	+
ПК-1	Имеет практический опыт: Создания математических и физических моделей электронных устройств	+	+	+	+	+

Типовые контрольные задания по каждому мероприятию находятся в приложениях.

## 7. Учебно-методическое и информационное обеспечение дисциплины

### Печатная учебно-методическая документация

#### а) основная литература:

1. Горбачев, Г. Н. Промышленная электроника Учеб. для энерг. спец. вузов Под ред. В. А. Лабунцова. - М.: Энергоатомиздат, 1988. - 319,[1] с. ил.

#### б) дополнительная литература:

Не предусмотрена

#### в) отечественные и зарубежные журналы по дисциплине, имеющиеся в библиотеке:

Не предусмотрены

#### г) методические указания для студентов по освоению дисциплины:

1. Математическое моделирование электромеханических систем: методические указания к лабораторно-практическим занятиям / составитель Д.А. Курносов. – Челябинск: Издательский центр ЮУрГУ, 2010. – 18 с
2. Математическое моделирование электромеханических систем: методические указания к лабораторно-практическим занятиям / составитель Д.А. Курносов. – Челябинск: Издательский центр ЮУрГУ, 2010. – 18 с

#### из них: учебно-методическое обеспечение самостоятельной работы студента:

1. Математическое моделирование электромеханических систем: методические указания к лабораторно-практическим занятиям / составитель Д.А. Курносов. – Челябинск: Издательский центр ЮУрГУ, 2010. – 18 с

### Электронная учебно-методическая документация

№	Вид литературы	Наименование ресурса в электронной форме	Библиографическое описание
1	Основная литература	Электронно-библиотечная система издательства Лань	Терехин, В.Б. Компьютерное моделирование систем электропривода постоянного и переменного тока в Simulink: учебное пособие. [Электронный ресурс] / В.Б. Терехин, Ю.Н. Дементьев. — Электрон. дан. — Томск : ТПУ, 2015. — 307 с. <a href="http://e.lanbook.com/book/82848">http://e.lanbook.com/book/82848</a>
2	Основная литература	Электронно-библиотечная система	Пащенко, Ф.Ф. Основы моделирования энергетических объектов. [Электронный ресурс] / Ф.Ф. Пащенко, Г.А. Пикина. — Электрон. дан. — М. : Физматлит, 2011. — 464 с.

		издательства Лань	<a href="http://e.lanbook.com/book/5284">http://e.lanbook.com/book/5284</a>
3	Дополнительная литература	Электронно-библиотечная система издательства Лань	Маликов, Р.Ф. Основы математического моделирования. [Электронный ресурс] — Электрон. дан. — М. : Горячая линия-Телеком, 2010. — 368 с. <a href="http://e.lanbook.com/book/5169">http://e.lanbook.com/book/5169</a>
4	Дополнительная литература	Электронный каталог ЮУрГУ	Математическое моделирование электромеханических систем: методические указания к лабораторно-практическим занятиям / составитель Д.А. Курносов. – Челябинск: Издательский центр ЮУрГУ, 2010. – 18 с <a href="http://www.lib.susu.ac.ru/ftd?base=SUSU_METHOD&amp;key=000444591">http://www.lib.susu.ac.ru/ftd?base=SUSU_METHOD&amp;key=000444591</a>

Перечень используемого программного обеспечения:

1. Microsoft-Office(бессрочно)
2. Visual Solution, Inc.-VisSim(бессрочно)

Перечень используемых профессиональных баз данных и информационных справочных систем:

1. -База данных ВИНТИ РАН(бессрочно)

## 8. Материально-техническое обеспечение дисциплины

Вид занятий	№ ауд.	Основное оборудование, стенды, макеты, компьютерная техника, предустановленное программное обеспечение, используемое для различных видов занятий
Лекции	526-3 (1)	В аудитории есть все возможности проведения лекций с использованием возможностей Электронного ЮУрГУ (демонстрационные материалы, видеозапись лекций)
Практические занятия и семинары	526-3 (1)	В аудитории есть все возможности проведения практических занятий с использованием возможностей Электронного ЮУрГУ (демонстрационные материалы)