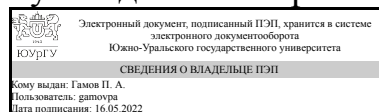


ЮЖНО-УРАЛЬСКИЙ ГОСУДАРСТВЕННЫЙ УНИВЕРСИТЕТ

УТВЕРЖДАЮ:
Руководитель направления



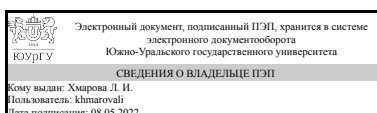
П. А. Гамов

РАБОЧАЯ ПРОГРАММА

дисциплины 1.О.13.03 Компьютерная графика
для направления 22.03.02 Metallургия
уровень Бакалавриат
форма обучения очная
кафедра-разработчик Инженерная и компьютерная графика

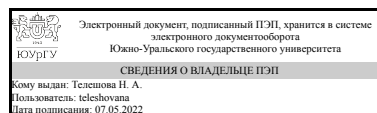
Рабочая программа составлена в соответствии с ФГОС ВО по направлению подготовки 22.03.02 Metallургия, утверждённым приказом Минобрнауки от 02.06.2020 № 702

Зав.кафедрой разработчика,
к.техн.н., доц.



Л. И. Хмарова

Разработчик программы,
старший преподаватель



Н. А. Телешова

1. Цели и задачи дисциплины

Целью дисциплины «Компьютерная графика» является формирование у студентов навыков применения современных компьютерных информационных технологий в профессиональной деятельности, а также освоение методов и приемов в области компьютерной графики для создания проектных решений. Задачами изучения дисциплины являются: - знакомство с современными особенностями использования компьютерных технологий в науке и образовании; - формирование знаний об автоматизированных информационных системах (САПР); - овладение навыками использования систем автоматизированного проектирования (САПР) в профессиональной деятельности.

Краткое содержание дисциплины

Курс состоит из двух частей - лекций и практических занятий. Лекции служат для передачи информации студентам о теоретических основах и положениях дисциплины. Практические занятия направлены на закрепление теоретических знаний, приобретение практических умений путем решения конкретных задач, освоение базовых приемов и правил геометрического, проекционного и технического черчения, необходимых для выполнения учебных чертежей, а также требований по их оформлению.

2. Компетенции обучающегося, формируемые в результате освоения дисциплины

Планируемые результаты освоения ОП ВО (компетенции)	Планируемые результаты обучения по дисциплине
ОПК-2 Способен участвовать в проектировании технических объектов, систем и технологических процессов с учетом экономических, экологических и социальных ограничений	Знает: Основы проекционного черчения; правила выполнения чертежей, схем и эскизов по специальности; структуру и оформление конструкторской, технологической документации в соответствии с требованиями стандартов. Умеет: Читать технические чертежи; выполнять эскизы деталей и сборочных единиц; оформлять проектно-конструкторскую, технологическую и техническую документацию в соответствии с требованиями стандартов. Имеет практический опыт: получения определенных графических моделей пространства, основанных на ортогональном и центральном проецировании; выполнения графических работ
ОПК-5 Способен решать научно-исследовательские задачи при осуществлении профессиональной деятельности с применением современных информационных технологий и прикладных аппаратно-программных средств	Знает: современные информационных технологии и прикладные аппаратно-программные средства Умеет: решать научно-исследовательские задачи при осуществлении профессиональной деятельности с применением современных информационных технологий и прикладных аппаратно-программных средств Имеет практический опыт: использования и

	работы с современными программами
ОПК-8 Способен понимать принципы работы современных информационных технологий и использовать их для решения задач профессиональной деятельности	Знает: принципы работы современных информационных технологий Умеет: использовать компьютерную графику для решения задач профессиональной деятельности Имеет практический опыт: компьютерной графики

3. Место дисциплины в структуре ОП ВО

Перечень предшествующих дисциплин, видов работ учебного плана	Перечень последующих дисциплин, видов работ
1.О.03 Иностранный язык, 1.О.12 Информатика и программирование, 1.О.25 Введение в направление подготовки	1.О.22 Методы анализа и обработки экспериментальных данных, 1.О.24.04 Обработка металлов давлением, 1.О.26 Методы и средства контроля качества металлопродукции, 1.О.31 Научно-исследовательская работа, ФД.02 Художественное литье, 1.О.24.01 Metallургия черных металлов, 1.О.32 Экология, 1.О.15 Сопротивление материалов, ФД.01 Иностранный язык в сфере профессиональной коммуникации, ФД.03 Экологически чистые металлургические процессы, 1.О.04 Деловой иностранный язык, 1.О.07 Экономика и управление на предприятии, 1.О.24.02 Metallургия цветных металлов, 1.О.16 Детали машин и основы конструирования, 1.О.29 Теоретические основы формирования отливок и слитков, ФД.04 Инжиниринг технологического оборудования, 1.О.23 Metallургическая теплотехника, Учебная практика, научно-исследовательская работа (получение первичных навыков научно-исследовательской работы) (4 семестр)

Требования к «входным» знаниям, умениям, навыкам студента, необходимым при освоении данной дисциплины и приобретенным в результате освоения предшествующих дисциплин:

Дисциплина	Требования
1.О.25 Введение в направление подготовки	Знает: историю науки, историю развития металлургии, роль производства металлов в развитии экономики страны, структуру и процесс образования в университете, правила внутреннего распорядка и поведения, основы системного подхода; последовательность и требования к осуществлению поисковой и аналитической деятельности для решения поставленных задач, Основные положения

	<p>техники безопасности в лабораториях университета Умеет: работать с литературой, правильно организовывать учебный процесс, анализировать и систематизировать, и синтезировать информацию, оценивать эффективность процедур анализа проблем и принятия решений в профессиональной деятельности, решать научно-исследовательские задачи при осуществлении профессиональной деятельности Имеет практический опыт: владеет навыками поиска информации и практической работы с информационными источниками; владеет методами принятия решений, знакомства с кафедрами и их оборудованием, владеет навыками поиска информации и практической работы с информационными источниками; владеет методами принятия решений, применения современных информационных технологий</p>
1.О.03 Иностранный язык	<p>Знает: важнейшие параметры языка конкретной специальности, этические нормы и основные модели организационного поведения; содержание понятия толерантности, принятие и правильное понимание многообразия культур мира., Знает систему иностранного языка и основы деловой коммуникации Умеет: адекватно понимать и интерпретировать смысл текстов на английском языке при осуществлении профессиональной деятельности с применением современных информационных технологий, устанавливать конструктивные отношения в коллективе, работать в команде на общий результат, Умеет логически и аргументировано строить устную и письменную речь на иностранном языке Имеет практический опыт: использования интернет-технологий для выбора оптимального режима получения информации, восприятия социальных и культурных различий, владения различными формами, видами устной и письменной коммуникации на иностранном языке</p>
1.О.12 Информатика и программирование	<p>Знает: способы получения и обработки информации из различных источников;, основные технические средства приема преобразования и передачи информации;, современные программные продукты , последовательность и требования к осуществлению поисковой и аналитической деятельности для решения поставленных задач Умеет: работать с информацией в глобальных компьютерных сетях, интерпретировать, структурировать и оформлять информацию в доступном для других виде;, участвовать в проектировании технических объектов, работать с компьютером как средством обработки и управления информацией Имеет практический</p>

	опыт: работы в современных программных продуктах, работы с основными способами и средствами получения, хранения, переработки информации, работы в современных программных продуктах, работы с компьютером
--	---

4. Объём и виды учебной работы

Общая трудоемкость дисциплины составляет 3 з.е., 108 ч., 54,25 ч. контактной работы

Вид учебной работы	Всего часов	Распределение по семестрам в часах	
		Номер семестра	
		3	
Общая трудоёмкость дисциплины	108	108	
<i>Аудиторные занятия:</i>	48	48	
Лекции (Л)	16	16	
Практические занятия, семинары и (или) другие виды аудиторных занятий (ПЗ)	32	32	
Лабораторные работы (ЛР)	0	0	
<i>Самостоятельная работа (СРС)</i>	53,75	53,75	
с применением дистанционных образовательных технологий	0		
Выполнение чертежей плоских контуров	12	12	
Выполнение сборочного чертежа, чертежей деталей	20	20	
Подготовка к дифференцированному зачету	9,75	9.75	
Выполнение чертежа детали (карта 200)	12	12	
Консультации и промежуточная аттестация	6,25	6,25	
Вид контроля (зачет, диф.зачет, экзамен)	-	диф.зачет	

5. Содержание дисциплины

№ раздела	Наименование разделов дисциплины	Объем аудиторных занятий по видам в часах			
		Всего	Л	ПЗ	ЛР
1	2D-технология	20	8	12	0
2	3D-технология	28	8	20	0

5.1. Лекции

№ лекции	№ раздела	Наименование или краткое содержание лекционного занятия	Кол-во часов
1, 2	1	Пользовательский интерфейс. Настройки программы. Построение примитивов. Типы линий. Штриховка. Текст	4
3, 4	1	Настройка размерных параметров. Простановка и редактирование размеров. Вывод чертежа на печать	4
5, 6	2	Трёхмерное моделирование. Создание примитивов типа SOLID. Способы задания поверхности или тел на основе другой геометрии. Редактирование и изменение свойств 3D-объектов	4

7, 8	2	Построение 3D-моделей. Создание чертежей на основе 3D-моделей. Выполнение видов, разрезов, сечений	4
------	---	---	---

5.2. Практические занятия, семинары

№ занятия	№ раздела	Наименование или краткое содержание практического занятия, семинара	Кол-во часов
1, 2	1	Плоский контур. Выполнение чертежей плоских контуров	4
3, 4	1	Плоский контур. Простановка размеров элементов плоских контуров	4
5, 6	1	Плоский контур. Оформление и вывод чертежей на печать	4
7, 8	2	Проекционное черчение. Чертеж детали (карта 200). Построение 3D-модели детали	4
9, 10	2	Проекционное черчение. Чертеж детали (карта 200). Создание чертежа на основе 3D-модели детали	4
11, 12	2	Объемная сборка. Детализовка. Создание 3D-моделей деталей узла	4
13, 14	2	Объемная сборка. Детализовка. Выполнение сборочного чертежа, составление спецификации	4
15, 16	2	Объемная сборка. Детализовка. Выполнение рабочих чертежей деталей	4

5.3. Лабораторные работы

Не предусмотрены

5.4. Самостоятельная работа студента

Выполнение СРС			
Подвид СРС	Список литературы (с указанием разделов, глав, страниц) / ссылка на ресурс	Семестр	Кол-во часов
Выполнение чертежей плоских контуров	Инженерная 3D-компьютерная графика [Текст] учебник и практикум для вузов по инж.-техн. специальностям А. Л. Хейфец и др.; под ред. А. Л. Хейфеца; Юж.-Урал. гос. ун-т; ЮУрГУ. - 3-е изд., перераб. и доп. - М.: Юрайт, 2015. - 602 с.	3	12
Выполнение сборочного чертежа, чертежей деталей	Рабочая конструкторская документация: учебное пособие / А.Л. Решетов; Л.И. Хмарова; Е.А. Усманова. – Челябинск: Издательский центр ЮУрГУ, 2021. – 168 с.	3	20
Подготовка к дифференцированному зачету	Инженерная 3D-компьютерная графика [Текст] учебник и практикум для вузов по инж.-техн. специальностям А. Л. Хейфец и др.; под ред. А. Л. Хейфеца; Юж.-Урал. гос. ун-т; ЮУрГУ. - 3-е изд., перераб. и доп. - М.: Юрайт, 2015. - 602 с.	3	9,75
Выполнение чертежа детали (карта 200)	Логиновский, А.Н. Проекционное черчение: учебное пособие / А.Н. Логиновский, А.Л. Решетов, Л.И. Хмарова, Т.В. Бойцова. – 2-е изд., испр. и доп. – Челябинск: Издательский центр ЮУрГУ, 2010. – 77 с	3	12

6. Фонд оценочных средств для проведения текущего контроля успеваемости, промежуточной аттестации

Контроль качества освоения образовательной программы осуществляется в соответствии с Положением о балльно-рейтинговой системе оценивания результатов учебной деятельности обучающихся.

6.1. Контрольные мероприятия (КМ)

№ КМ	Се-местр	Вид контроля	Название контрольного мероприятия	Вес	Макс. балл	Порядок начисления баллов	Учитывается в ПА
1	3	Текущий контроль	Плоский контур	0,1	20	Итоговая оценка max 20 баллов (4 листа x 5 баллов) определяется с помощью балльно-рейтинговой системы результатов учебной деятельности. Оценка (5 баллов) за лист складывается из следующих показателей: - задание выполнено верно, оформление соответствует предъявляемым требованиям (3 балла); - задание выполнено в срок (+1 балл); - студент может ответить на вопросы по заданию (+1 балл).	дифференцированный зачет
2	3	Текущий контроль	Проекционное черчение. Чертеж детали (карта 200)	0,1	5	Итоговая оценка (5 баллов) за чертеж складывается из следующих показателей: - задание выполнено верно, оформление соответствует предъявляемым требованиям (3 балла); - задание выполнено в срок (+1 балл); - студент может ответить на вопросы по заданию (+1 балл).	дифференцированный зачет
3	3	Текущий контроль	Объемная сборка. Деталировка	1	20	Итоговая оценка max 20 баллов (4 листа x 5 баллов) определяется с помощью балльно-рейтинговой системы результатов учебной деятельности. Оценка	дифференцированный зачет

						(5 баллов) за лист складывается из следующих показателей: - задание выполнено верно, оформление соответствует предъявляемым требованиям (3 балла); - задание выполнено в срок (+1 балл); - студент может ответить на вопросы по заданию (+1 балл).	
4	3	Промежуточная аттестация	Дифференцированный зачет	-	5	Оценка max 5 баллов за экзамен определяется с помощью балльно-рейтинговой системы результатов учебной деятельности. Критерии оценивания: - практическое задание выполнено полностью и верно, студент показал отличные умения в рамках освоенного учебного материала, ответил на все вопросы (5 баллов); - практическое задание выполнено полностью, но с небольшими неточностями, студент показал хорошие умения в рамках освоенного учебного материала, ответил на большинство вопросов (4 балла); - практическое задание выполнено полностью, но с ошибками, студент показал удовлетворительные умения в рамках освоенного учебного материала, при ответах на вопросы допустил много неточностей (3	дифференцированный зачет

					балла); - практическое задание выполнено полностью, но с грубыми ошибками, студент показал недостаточный уровень умений, не смог ответить на вопросы (2 балла); - практическое задание выполнено частично, студент показал очень низкий уровень умений (1 балл); - практическое задание не выполнено (0 баллов).
--	--	--	--	--	--

6.2. Процедура проведения, критерии оценивания

Вид промежуточной аттестации	Процедура проведения	Критерии оценивания
дифференцированный зачет	<p>Промежуточная аттестация в форме дифференцированного зачета является заключительным этапом изучения дисциплины и имеет целью проверить знания и умения, полученные на лекциях, практических занятиях и в процессе самостоятельной работы. Форма проведения дифференцированного зачета – письменная (выполнение практического задания). По исходным данным необходимо создать 3D-модель и чертеж детали. Выбор формата зависит от размеров детали и количества изображений детали для выявления ее конструкции.</p> <p>Правильно выполненное задание позволяет набрать max 5 баллов. Итоговая оценка max 5 баллов освоения дисциплины определяется промежуточной аттестацией в форме дифференцированного зачета с учетом результатов текущего контроля в семестре. Предусмотрено получение итоговой оценки освоения дисциплины по результатам текущего контроля. Необходимым и достаточным условием для реализации такого права является освоение программы по дисциплине в полном объеме и в сроки, установленные графиком учебного процесса. За обучающимся остается право выхода на дифференцированный зачет в случае, если его не устраивает итоговая оценка освоения дисциплины по результатам текущего контроля.</p>	В соответствии с пп. 2.5, 2.6 Положения

6.3. Паспорт фонда оценочных средств

Компетенции	Результаты обучения	№ КМ			
		1	2	3	4
ОПК-2	Знает: Основы проекционного черчения; правила выполнения чертежей, схем и эскизов по специальности; структуру и оформление конструкторской, технологической документации в соответствии с требованиями стандартов.				
		+	+	+	+

ОПК-2	Умеет: Читать технические чертежи; выполнять эскизы деталей и сборочных единиц; оформлять проектно-конструкторскую, технологическую и техническую документацию в соответствии с требованиями стандартов.					+	+	+
ОПК-2	Имеет практический опыт: получения определенных графических моделей пространства, основанных на ортогональном и центральном проецировании; выполнения графических работ					+	+	+
ОПК-5	Знает: современные информационных технологии и прикладные аппаратно-программные средства					+		+
ОПК-5	Умеет: решать научно-исследовательские задачи при осуществлении профессиональной деятельности с применением современных информационных технологий и прикладных аппаратно-программных средств					+		+
ОПК-5	Имеет практический опыт: использования и работы с современными программами					+		+
ОПК-8	Знает: принципы работы современных информационных технологий					+		+
ОПК-8	Умеет: использовать компьютерную графику для решения задач профессиональной деятельности					+		+
ОПК-8	Имеет практический опыт: компьютерной графики					+		+

Типовые контрольные задания по каждому мероприятию находятся в приложениях.

7. Учебно-методическое и информационное обеспечение дисциплины

Печатная учебно-методическая документация

а) основная литература:

1. Инженерная 3D-компьютерная графика [Текст] учеб. пособие для бакалавров А. Л. Хейфец и др.; под ред. А. Л. Хейфеца ; Юж.-Урал. гос. ун-т ; ЮУрГУ. - 2-е изд., перераб. и доп. - М.: Юрайт, 2012. - 464 с. ил.

б) дополнительная литература:

1. Логиновский, А. Н. Проекционное черчение Учеб. пособие А. Н. Логиновский, Л. И. Хмарова, Т. В. Бойцова; Юж.-Урал. гос. ун-т, Каф. Графика; ЮУрГУ. - Челябинск: Издательство ЮУрГУ, 2004. - 85,[2] с. ил.

в) отечественные и зарубежные журналы по дисциплине, имеющиеся в библиотеке:

Не предусмотрены

г) методические указания для студентов по освоению дисциплины:

1. Рабочая конструкторская документация: учебное пособие / А.Л. Решетов; Л.И. Хмарова; Е.А. Усманова. – Челябинск: Издательский центр ЮУрГУ, 2021. – 168 с.

из них: учебно-методическое обеспечение самостоятельной работы студента:

1. Рабочая конструкторская документация: учебное пособие / А.Л. Решетов; Л.И. Хмарова; Е.А. Усманова. – Челябинск: Издательский центр ЮУрГУ, 2021. – 168 с.

Электронная учебно-методическая документация

№	Вид литературы	Наименование ресурса в	Библиографическое описание
---	----------------	------------------------	----------------------------

		электронной форме	
1	Дополнительная литература	Электронный каталог ЮУрГУ	Логиновский, А. Н. Проекционное черчение Учеб. пособие А. Н. Логиновский, Л. И. Хмарова, Т. В. Бойцова; Юж.-Урал. гос. ун-т, Каф. Графика; ЮУрГУ. - Челябинск: Издательство ЮУрГУ, 2004. - 85 с. http://www.lib.susu.ac.ru/ftd?base=SUSU_METHOD&key=000430382
2	Дополнительная литература	Электронный каталог ЮУрГУ	Решетов, А.Л. Справочное руководство к заданиям по машиностроительному черчению [Текст] : учеб. пособие по направлению "Инж. дело, технологии и техн. науки" / А.Л. Решетов, Л.И. Хмарова ; Юж.-Урал. гос. ун-т, Каф. Графика ; ЮУрГУ. - Челябинск: Издательский Центр ЮУрГУ, 2015. - 139 с. http://www.lib.susu.ac.ru/ftd?base=SUSU_METHOD&key=000540254
3	Основная литература	Электронный каталог ЮУрГУ	Хейфец, А. Л. Компьютерная графика для строителей [Текст] учебник для вузов по арх.-строит. направлениям А. Л. Хейфец, В. Н. Васильева, И. В. Буторина ; под ред. А. Л. Хейфеца ; Юж.-Урал. гос. ун-т, Каф. Графика ; ЮУрГУ. - Челябинск: Издательский Центр ЮУрГУ, 2015. - 197 с. http://www.lib.susu.ac.ru/ftd?base=SUSU_METHOD&key=000535420

Перечень используемого программного обеспечения:

1. Adobe-Creative Suite Premium (Bridge, Illustrator, InDesign, Photoshop, Version Cue, Acrobat Professional, Dreamweaver, GoLive)(бессрочно)
2. Microsoft-Windows(бессрочно)
3. Microsoft-Office(бессрочно)
4. Dassault Systèmes-SolidWorks Education Edition 500 CAMPUS(бессрочно)
5. AutoDesk-AutoCAD(бессрочно)
6. ASCON-Компас 3D(бессрочно)

Перечень используемых профессиональных баз данных и информационных справочных систем:

Нет

8. Материально-техническое обеспечение дисциплины

Вид занятий	№ ауд.	Основное оборудование, стенды, макеты, компьютерная техника, предустановленное программное обеспечение, используемое для различных видов занятий
Лекции	243 (2)	Мультимедийный комплекс, Microsoft Windows 10, Adobe Acrobat Reader, AutoCAD, SolidWorks, Компас, nanoCAD
Практические занятия и семинары	592 (2)	Мультимедийный комплекс, Microsoft Windows 10, Adobe Acrobat Reader, AutoCAD, SolidWorks, Компас, nanoCAD