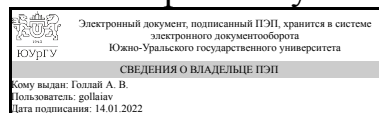


ЮЖНО-УРАЛЬСКИЙ ГОСУДАРСТВЕННЫЙ УНИВЕРСИТЕТ

УТВЕРЖДАЮ:
Директор института
Высшая школа электроники и
компьютерных наук



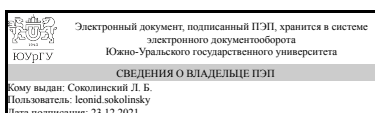
А. В. Голлой

РАБОЧАЯ ПРОГРАММА

дисциплины 1.Ф.ПЗ.11.01 Основы программирования на платформе .NET
для направления 09.03.01 Информатика и вычислительная техника
уровень Бакалавриат
профиль подготовки Обработка данных и методы искусственного интеллекта
форма обучения очная
кафедра-разработчик Системное программирование

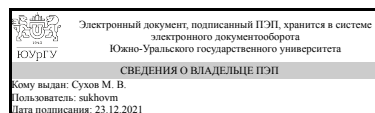
Рабочая программа составлена в соответствии с ФГОС ВО по направлению подготовки 09.03.01 Информатика и вычислительная техника, утверждённым приказом Минобрнауки от 19.09.2017 № 929

Зав.кафедрой разработчика,
д.физ.-мат.н., проф.



Л. Б. Соколинский

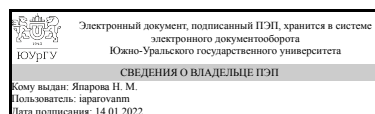
Разработчик программы,
к.техн.н., доцент



М. В. Сухов

СОГЛАСОВАНО

Руководитель образовательной
программы
д.техн.н., доц.



Н. М. Япарова

1. Цели и задачи дисциплины

Освоение одной из современных развивающихся технологий программирования прикладного программного обеспечения. Изучение теоретических основ и освоение практических навыков разработки приложений с использованием технологий платформы .NET с учетом современных тенденций разработки ПО. Задачи дисциплины: Знать: – концепции, положенные в основу современных языков программирования высокого уровня на примере языков платформы .Net (например, C#); – основные принципы технологии объектно-ориентированного программирования и способы их реализации средствами языка программирования (например, C#); Владеть навыками: – проектирования, тестирования и отладки консольных и windows-приложений в среде разработки Microsoft Visual Studio. Net; – проектирования и реализации классов (иерархий классов), используя механизмы инкапсуляции, наследования и полиморфизма; – организации файлового ввода/вывода; – реализации динамических структур данных, навыками работы с коллекциями; – разработки windows-приложений с использованием библиотек классов платформы .Net Framework; – проектирование и разработка собственных библиотек.

Краткое содержание дисциплины

Учебная дисциплина реализуется и осваивается с целью научить студентов основам знаний в области современных объектно-ориентированных систем и технологий, изучить технологию .NET и возможность применения сред визуальной разработки при создании объектно-ориентированных приложений. Сформировать у студентов понимание концепций, положенных в основу современных языков программирования высокого уровня, снабдить студентов навыками разработки, отладки, тестирования, документирования программ с использованием современных средств разработки.

2. Компетенции обучающегося, формируемые в результате освоения дисциплины

Планируемые результаты освоения ОП ВО (компетенции)	Планируемые результаты обучения по дисциплине
ПК-1 Способен осваивать методики проектирования программного обеспечения	Знает: методы и средства проектирования программного обеспечения с применением технологии .NET Умеет: применять методы и средства проектирования программного обеспечения, структур данных, баз данных, программных интерфейсов с применением технологии .NET Имеет практический опыт: проектирования структур данных, проектирования программных интерфейсов
ПК-4 Способен осуществлять сбор, анализ и систематизацию исходной информации, разрабатывать алгоритмическое обеспечение, компоненты программных комплексов и баз данных, используя современные инструментальные средства и технологии	Знает: Типовые решения, библиотеки программных модулей, шаблоны, классы объектов, используемые при разработке программного обеспечения с применением технологии .NET Умеет: использовать существующие типовые

программирования	решения и шаблоны проектирования программного обеспечения с применением технологии .NET Осуществлять коммуникации с заинтересованными сторонами Имеет практический опыт: разработки, изменения и согласования архитектуры программного обеспечения с системным аналитиком и архитектором программного обеспечения
------------------	--

3. Место дисциплины в структуре ОП ВО

Перечень предшествующих дисциплин, видов работ учебного плана	Перечень последующих дисциплин, видов работ
Базы данных, Структуры и алгоритмы обработки данных, Алгоритмы и методы представления графической информации	Программирование на языке Java, Имитационное моделирование, Программная инженерия, Архитектура ЭВМ, Машинно-ориентированные языки, Операционные системы семейства Unix/Linux, Компьютерное моделирование, Аналитика информационных систем, Производственная практика, научно-исследовательская работа (6 семестр)

Требования к «входным» знаниям, умениям, навыкам студента, необходимым при освоении данной дисциплины и приобретенным в результате освоения предшествующих дисциплин:

Дисциплина	Требования
Алгоритмы и методы представления графической информации	Знает: методы и приемы формализации задач; методы и средства проектирования программного обеспечения Умеет: выбирать средства реализации требований к программному обеспечению; вырабатывать варианты реализации программного обеспечения; проводить оценку и обоснование рекомендуемых решений Имеет практический опыт: разработки и согласования технических спецификаций на программные компоненты и их взаимодействие с архитектором программного обеспечения
Структуры и алгоритмы обработки данных	Знает: базовые структуры данных и основные алгоритмы их обработки Умеет: выбирать оптимальные алгоритмы для решения типовых задач предметной области и осуществлять их программную реализацию Имеет практический опыт: применение наиболее распространенных алгоритмов для решения задач с использованием сложных структур данных
Базы данных	Знает: архитектуру современных СУБД и их основные характеристики, методы и средства проектирования баз данных с учетом заданных критериев Умеет: анализировать поставленную

	задачу с целью выявления основных свойств и структуры базы данных и интерфейсов доступа в ней Имеет практический опыт: разработки структуры базы данных и пользовательского интерфейса в соответствии с поставленной задачей
--	--

4. Объём и виды учебной работы

Общая трудоемкость дисциплины составляет 3 з.е., 108 ч., 56,5 ч. контактной работы

Вид учебной работы	Всего часов	Распределение по семестрам в часах	
		Номер семестра	
		5	
Общая трудоёмкость дисциплины	108	108	
<i>Аудиторные занятия:</i>	48	48	
Лекции (Л)	32	32	
Практические занятия, семинары и (или) другие виды аудиторных занятий (ПЗ)	16	16	
Лабораторные работы (ЛР)	0	0	
<i>Самостоятельная работа (СРС)</i>	51,5	51,5	
с применением дистанционных образовательных технологий	0		
Тема 2. Современный C#	5	5	
Тема 3. Типы и переменные	5	5	
Тема 1. Платформа Microsoft .Net Framework	5	5	
Тема 7. Перечисления и структуры	5	5	
Тема 5. Операторы языка	5	5	
Тема 10. Программирование под Windows	6,5	6.5	
Тема 8. Классы и объекты	5	5	
Тема 4. Выражения и операторы	5	5	
Тема 9. Члены-функции класса	5	5	
Тема 6. Массивы	5	5	
Консультации и промежуточная аттестация	8,5	8,5	
Вид контроля (зачет, диф.зачет, экзамен)	-	экзамен	

5. Содержание дисциплины

№ раздела	Наименование разделов дисциплины	Объем аудиторных занятий по видам в часах			
		Всего	Л	ПЗ	ЛР
1	Введение в технологию .NET	2	2	0	0
2	Основы программирования на C#	2	2	0	0
3	Классы. Объектно-ориентированное программирование.	8	4	4	0
4	Интерфейсы. Делегаты. События	8	4	4	0
5	Коллекции. Работа с потоками и файловой системой.	4	4	0	0

	Дата и время				
6	Потоки исполнения	6	2	4	0
7	Символы и строки	2	2	0	0
8	Параллельное программирование. LINQ	4	2	2	0
9	Автоматическое управление памятью (уборка мусора)	4	4	0	0
10	Windows Presentation Foundation	8	6	2	0

5.1. Лекции

№ лекции	№ раздела	Наименование или краткое содержание лекционного занятия	Кол-во часов
1	1	Современное состояние технологии .NET. Особенности .NET. Обзор основных функций .NET. Архитектурные компоненты .NET	2
2	2	Основы программирования на C#. Структура программы: Инструкции. Комментарии. Переменные. Литералы. Типы данных. Арифметические операции. Поразрядные операции. Поразрядные операции. Условные конструкции. Циклы. Массивы. Методы.	2
3	3	Классы. Объектно-ориентированное программирование. Классы и объекты. Понятие классов. Конструкторы. Инициализаторы объектов. Структуры. Перечисления. Модификаторы доступа. Инкапсуляция. Константы. Поля. Свойства. Наследование. Обобщения. Обобщенные методы.	4
4	4	Интерфейсы. Делегаты. События Интерфейсы. Определение интерфейсов. Реализация интерфейсов в базовых и производных классах. Наследование интерфейсов. Модификаторы доступа интерфейсов. Делегаты. События. Явное управление регистрацией событий. Анонимные методы. Лямбды.	4
5	5	Коллекции. Работа с потоками и файловой системой. Дата и время Коллекции. Необобщенные коллекции. Обзор основных коллекций и их возможностей. Работа с потоками и файловой системой. Работа с дисками. Работа с каталогами. Работа с файлами. Работа с датами и временем. Структура DateTime. Операции с DateTime. Настройка формата времени и даты. Работа с датами и временем.	4
6	6	Потоки исполнения Ресурсоемкость потоков. Стек режима ядра. Планирование и приоритеты потоков. Многопоточность. Класс Thread. Статус потока. Синхронизация потоков.	2
7	7	Символы и строки Основные типы данных работы со строками и символами. Символы. Тип System.String. Работа с символами и текстовыми элементами в строке. Создание объекта StringBuilder.	2
8	8	Параллельное программирование . LINQ Параллельное программирование и библиотека TPL. Задачи и класс Task. Свойства класса Task. Работа с задачами. LINQ. Список используемых методов расширения LINQ. Фильтрация выборки и проекция.	2
9	9	Автоматическое управление памятью (уборка мусора) Устройство памяти в .NET. Алгоритм уборки мусора. Поколения. Запуск уборки мусора. Финализируемые объекты.	4
10	10	Windows Presentation Foundation Понятие компоновки в WPF, Grid. Элементы управления содержимым. Класс Window, анимация видео, звук	6

5.2. Практические занятия, семинары

№ занятия	№ раздела	Наименование или краткое содержание практического занятия, семинара	Кол-во часов
-----------	-----------	---	--------------

1	3	Разработать набор классов, представляющих собой абстракцию над предметной областью, с использованием языка программирования C#, Однозначно определить свою предметную область и согласовать с преподавателем. Сформировать структуру классов, описывающих выбранную предметную область. Реализовать проект.	2
2	3	Обобщения (generics). Разработать собственную обобщённую коллекцию в рамках выбранной предметной области и внедрить в проект. Поддержка как минимум одного интерфейса из следующих интерфейсов: ICollection, ICloneable, IEnumerable. Внедрить поддержку обобщений в проект. Продемонстрировать ковариантность и контравариантность обобщённых интерфейсов. Добавить одно ограничение при обобщении.	2
3	4	Делегаты. К разработанной в коллекции добавить возможность сортировки и сравнения элементов. Условия сравнения элементов задаются из внешнего по отношению к классу-коллекции источника.	2
4	4	События. Добавить в проект логирование основных этапов выполнения программы. Использовать отдельный класс для логирования с обобщенными методами. Класс должен поддерживать два источника вывода: консоль и файл. Для пользователя должен быть единый интерфейс. Метод непосредственной печати лога должен находиться во внешнем источнике (классе). В самом классе должно быть описано только событие.	2
5	6	Исключения. Разработать класс исключений для проекта, логирующий внештатные ситуации. Добавить (если ещё не было сделано) файл какой-либо конфигурации к проекту, оставаясь в рамках предметной области Производить считывание конфигурации из файла Обеспечить выброс исключений в случаях ошибок при чтении/записи файлов и других ошибок в ходе выполнения программы Разделить обработку стандартных исключений и пользовательских (минимум два стандартных исключения и одно пользовательское) Разработать диаграмму классов для текущего состояния проекта	2
6	6	Потоки. Обеспечить обработку сортировки пользовательской коллекции отдельным потоком. Сделать сортировку коллекции асинхронной операцией Вынести логирование сортировки (сообщения о старте сортировки, о выполнении сортировки, сколько элементов было обработано (служебная информация)) в отдельный поток Обеспечить взаимодействие двух потоков.	2
7	8	Сериализация. Разработать набор классов для сериализации и десериализации пользовательской коллекции в различные форматы данных Должен быть единый интерфейс Продемонстрировать интерфейс на поддержке форматов XML и JSON (изначально «программные заглушки») Поддержка формата XML: реализовать работу с форматом данных XML	2
8	10	Тестирование кода проекта. Написать не менее 20 тестов и обеспечить покрытие основного кода бизнес-логики продукта (проекта) Использовать при написании тестов атрибуты Test, TestFixture, SetUp и TearDown Использовать утверждения – методы из класса Assert (не менее 4 различных методов и, соответственно, примеров их применения)	2

5.3. Лабораторные работы

Не предусмотрены

5.4. Самостоятельная работа студента

Выполнение СРС			
Подвид СРС	Список литературы (с указанием разделов, глав, страниц) / ссылка на	Семестр	Кол-во

	ресурс		часов
Тема 2. Современный C#	https://docs.microsoft.com/ru-ru/learn/paths/build-dotnet-applications-csharp/	5	5
Тема 3. Типы и переменные	Тюкачев, Н. А. C#. Основы программирования стр. 18	5	5
Тема 1. Платформа Microsoft .Net Framework	https://docs.microsoft.com/ru-ru/dotnet/	5	5
Тема 7. Перечисления и структуры	Тюкачев, Н. А. C#. Основы программирования стр. 102	5	5
Тема 5. Операторы языка	Тюкачев, Н. А. C#. Основы программирования стр. 61	5	5
Тема 10. Программирование под Windows	Тюкачев, Н. А. C#. Основы программирования стр. 156	5	6,5
Тема 8. Классы и объекты	Тюкачев, Н. А. C#. Основы программирования стр. 111	5	5
Тема 4. Выражения и операторы	Тюкачев, Н. А. C#. Основы программирования стр. 45	5	5
Тема 9. Члены-функции класса	Тюкачев, Н. А. C#. Основы программирования стр. 147	5	5
Тема 6. Массивы	Тюкачев, Н. А. C#. Основы программирования стр. 86	5	5

6. Текущий контроль успеваемости, промежуточная аттестация

Контроль качества освоения образовательной программы осуществляется в соответствии с Положением о балльно-рейтинговой системе оценивания результатов учебной деятельности обучающихся.

6.1. Контрольные мероприятия (КМ)

№ КМ	Се-местр	Вид контроля	Название контрольного мероприятия	Вес	Макс. балл	Порядок начисления баллов	Учитывается в ПА
1	5	Текущий контроль	Практическая работа 1. Разработка объектно-ориентированной модели	1	5	Выполнены все задания практической работы, даны ответы на все вопросы - 5 баллов; Задания выполнены, но имеются замечания, даны ответы на все вопросы - 4 балла; Имеются замечания в программном коде, даны не все ответы на вопросы - 3 балла; Имеются серьезные замечания в программном коде, студент очень плохо отвечает на вопросы - 2 балла; Программный код написан, но не реализует поставленную задачу, отсутствуют ответы на вопросы - 1 балл; Задание не выполнено – 0 баллов.	экзамен
2	5	Текущий	Практическая	1	5	Выполнены все задания практической	экзамен

		контроль	работа 2. Обобщения (generics).			<p>работы, даны ответы на все вопросы - 5 баллов;</p> <p>Задания выполнены, но имеются замечания, даны ответы на все вопросы - 4 балла;</p> <p>Имеются замечания в программном коде, даны не все ответы на вопросы - 3 балла;</p> <p>Имеются серьёзные замечания в программном коде, студент очень плохо отвечает на вопросы - 2 балла;</p> <p>Программный код написан, но не реализует поставленную задачу, отсутствуют ответы на вопросы - 1 балл;</p> <p>Задание не выполнено – 0 баллов.</p>	
3	5	Текущий контроль	Практическая работа 3. Делегаты.	1	5	<p>Выполнены все задания практической работы, даны ответы на все вопросы - 5 баллов;</p> <p>Задания выполнены, но имеются замечания, даны ответы на все вопросы - 4 балла;</p> <p>Имеются замечания в программном коде, даны не все ответы на вопросы - 3 балла;</p> <p>Имеются серьёзные замечания в программном коде, студент очень плохо отвечает на вопросы - 2 балла;</p> <p>Программный код написан, но не реализует поставленную задачу, отсутствуют ответы на вопросы - 1 балл;</p> <p>Задание не выполнено – 0 баллов.</p>	экзамен
4	5	Текущий контроль	Практическая работа 4. События.	1	5	<p>Выполнены все задания практической работы, даны ответы на все вопросы - 5 баллов;</p> <p>Задания выполнены, но имеются замечания, даны ответы на все вопросы - 4 балла;</p> <p>Имеются замечания в программном коде, даны не все ответы на вопросы - 3 балла;</p> <p>Имеются серьёзные замечания в программном коде, студент очень плохо отвечает на вопросы - 2 балла;</p> <p>Программный код написан, но не реализует поставленную задачу, отсутствуют ответы на вопросы - 1 балл;</p> <p>Задание не выполнено – 0 баллов.</p>	экзамен
5	5	Текущий контроль	Практическая работа 5. Исключения.	1	5	<p>Выполнены все задания практической работы, даны ответы на все вопросы - 5 баллов;</p> <p>Задания выполнены, но имеются замечания, даны ответы на все вопросы - 4 балла;</p>	экзамен

						<p>Имеются замечания в программном коде, даны не все ответы на вопросы - 3 балла;</p> <p>Имеются серьезные замечания в программном коде, студент очень плохо отвечает на вопросы - 2 балла;</p> <p>Программный код написан, но не реализует поставленную задачу, отсутствуют ответы на вопросы - 1 балл;</p> <p>Задание не выполнено – 0 баллов.</p>	
6	5	Текущий контроль	Практическая работа 6. Потоки.	1	5	<p>Выполнены все задания практической работы, даны ответы на все вопросы - 5 баллов;</p> <p>Задания выполнены, но имеются замечания, даны ответы на все вопросы - 4 балла;</p> <p>Имеются замечания в программном коде, даны не все ответы на вопросы - 3 балла;</p> <p>Имеются серьезные замечания в программном коде, студент очень плохо отвечает на вопросы - 2 балла;</p> <p>Программный код написан, но не реализует поставленную задачу, отсутствуют ответы на вопросы - 1 балл;</p> <p>Задание не выполнено – 0 баллов.</p>	экзамен
7	5	Текущий контроль	Практическая работа 7. Сериализация.	1	5	<p>Выполнены все задания практической работы, даны ответы на все вопросы - 5 баллов;</p> <p>Задания выполнены, но имеются замечания, даны ответы на все вопросы - 4 балла;</p> <p>Имеются замечания в программном коде, даны не все ответы на вопросы - 3 балла;</p> <p>Имеются серьезные замечания в программном коде, студент очень плохо отвечает на вопросы - 2 балла;</p> <p>Программный код написан, но не реализует поставленную задачу, отсутствуют ответы на вопросы - 1 балл;</p> <p>Задание не выполнено – 0 баллов.</p>	экзамен
8	5	Текущий контроль	Практическая работа 8. Тестирование кода проекта	1	5	<p>Выполнены все задания практической работы, даны ответы на все вопросы - 5 баллов;</p> <p>Задания выполнены, но имеются замечания, даны ответы на все вопросы - 4 балла;</p> <p>Имеются замечания в программном коде, даны не все ответы на вопросы - 3 балла;</p> <p>Имеются серьезные замечания в программном коде, студент очень</p>	экзамен

						плохо отвечает на вопросы - 2 балла; Программный код написан, но не реализует поставленную задачу, отсутствуют ответы на вопросы - 1 балл; Задание не выполнено – 0 баллов.	
9	5	Промежуточная аттестация	Компьютерное тестирование	-	100	<p>Промежуточная аттестация включает компьютерное тестирование. Контрольные мероприятия промежуточной аттестации проводятся во время экзамена. При оценивании результатов мероприятия используется балльно-рейтинговая система оценивания результатов учебной деятельности обучающихся (утверждена приказом ректора от 24.05.2019 г. № 179)</p> <p>Тест состоит из 50 вопросов, позволяющих оценить сформированность компетенций. На ответы отводится 1 час.</p> <p>Правильный ответ на вопрос соответствует 2 баллам.</p> <p>Неправильный ответ на вопрос соответствует 0 баллов.</p> <p>Отлично: Величина рейтинга обучающегося по промежуточной аттестации 85...100 %</p> <p>Хорошо: Величина рейтинга обучающегося по промежуточной аттестации 75...84 %</p> <p>Удовлетворительно: Величина рейтинга обучающегося по промежуточной аттестации 60...74 %</p> <p>Неудовлетворительно: Величина рейтинга обучающегося по промежуточной аттестации 0...59 %.</p> <p>Допускается выставление оценки на основе текущего рейтинга (автоматом), при условии что рейтинг текущего контроля должен быть не ниже 60%.</p>	экзамен

6.2. Процедура проведения, критерии оценивания

Вид промежуточной аттестации	Процедура проведения	Критерии оценивания
экзамен	Промежуточная аттестация включает компьютерное тестирование. Контрольные мероприятия промежуточной аттестации проводятся во время экзамена. При оценивании результатов мероприятия используется балльно-рейтинговая система оценивания результатов учебной деятельности обучающихся (утверждена приказом ректора от 24.05.2019 г. № 179) Тест состоит из 50 вопросов, позволяющих оценить	В соответствии с пп. 2.5, 2.6 Положения

	<p>сформированность компетенций. На ответы отводится 1 час. Правильный ответ на вопрос соответствует 2 баллам. Неправильный ответ на вопрос соответствует 0 баллов. Отлично: Величина рейтинга обучающегося по промежуточной аттестации 85...100 % Хорошо: Величина рейтинга обучающегося по промежуточной аттестации 75...84 % Удовлетворительно: Величина рейтинга обучающегося по промежуточной аттестации 60...74 % Неудовлетворительно: Величина рейтинга обучающегося по промежуточной аттестации 0...59 %.</p>	
--	---	--

6.3. Оценочные материалы

Компетенции	Результаты обучения	№ КМ								
		1	2	3	4	5	6	7	8	9
ПК-1	Знает: методы и средства проектирования программного обеспечения с применением технологии .NET									+
ПК-1	Умеет: применять методы и средства проектирования программного обеспечения, структур данных, баз данных, программных интерфейсов с применением технологии .NET									+
ПК-1	Имеет практический опыт: проектирования структур данных, проектирования программных интерфейсов									+
ПК-4	Знает: Типовые решения, библиотеки программных модулей, шаблоны, классы объектов, используемые при разработке программного обеспечения с применением технологии .NET	+	+	+	+	+	+	+	+	+
ПК-4	Умеет: использовать существующие типовые решения и шаблоны проектирования программного обеспечения с применением технологии .NET Осуществлять коммуникации с заинтересованными сторонами	+	+	+	+	+	+	+	+	+
ПК-4	Имеет практический опыт: разработки, изменения и согласования архитектуры программного обеспечения с системным аналитиком и архитектором программного обеспечения	+	+	+	+	+	+	+	+	+

Фонды оценочных средств по каждому контрольному мероприятию находятся в приложениях.

7. Учебно-методическое и информационное обеспечение дисциплины

Печатная учебно-методическая документация

а) *основная литература:*

Не предусмотрена

б) *дополнительная литература:*

1. Иванова, Г. С. Объектно-ориентированное программирование Учеб. для вузов по направлению подгот. дипломир. специалистов "Информатика и вычисл. техника" Г. С. Иванова, Т. Н. Ничушкина, Е. К. Пугачев; Под ред. Г. С. Ивановой. - 2-е изд., перераб. и доп. - М.: Издательство МГТУ им. Н. Э. Баумана, 2003. - 367 с. ил.

в) *отечественные и зарубежные журналы по дисциплине, имеющиеся в библиотеке:*

Не предусмотрены

г) методические указания для студентов по освоению дисциплины:

1. Основы технологии программирования .NET.

из них: учебно-методическое обеспечение самостоятельной работы студента:

Электронная учебно-методическая документация

№	Вид литературы	Наименование ресурса в электронной форме	Библиографическое описание
1	Основная литература	Электронно-библиотечная система издательства Лань	Тюкачев, Н. А. С#. Основы программирования : учебное пособие для спо / Н. А. Тюкачев, В. Г. Хлебостроев. — Санкт-Петербург : Лань, 2021. — 272 с. — ISBN 978-5-8114-6816-4. — Текст : электронный // Лань : электронно-библиотечная система. https://e.lanbook.com/book/154116 — Режим доступа: для авториз. пользователей.
2	Дополнительная литература	Электронно-библиотечная система издательства Лань	Тюкачев, Н. А. С#. Алгоритмы и структуры данных : учебное пособие для спо / Н. А. Тюкачев, В. Г. Хлебостроев. — Санкт-Петербург : Лань, 2021. — 232 с. — ISBN 978-5-8114-6817-1. — Текст : электронный // Лань : электронно-библиотечная система. https://e.lanbook.com/book/154117 — Режим доступа: для авториз. пользователей.
3	Дополнительная литература	Электронно-библиотечная система издательства Лань	Базы данных. Разработка клиентских приложений на платформе .net . — Рязань : РГРТУ, 2017. — 231 с. — Текст : электронный // Лань : электронно-библиотечная система. https://e.lanbook.com/book/154117 — Режим доступа: для авториз. пользователей.
4	Основная литература	Электронно-библиотечная система издательства Лань	Кокоса, К. Управление памятью в .NET : руководство / К. Кокоса ; перевод с английского А. А. Слинкина. — Москва : ДМК Пресс, 2020. — 800 с. — ISBN 978-5-97060-800-5. — Текст : электронный // Лань : электронно-библиотечная система. https://e.lanbook.com/book/179484 — Режим доступа: для авториз. пользователей.

Перечень используемого программного обеспечения:

1. -Microsoft Visual Studio (бессрочно)

Перечень используемых профессиональных баз данных и информационных справочных систем:

Нет

8. Материально-техническое обеспечение дисциплины

Вид занятий	№ ауд.	Основное оборудование, стенды, макеты, компьютерная техника, предустановленное программное обеспечение, используемое для различных видов занятий
Лекции	434 (3б)	Мультимедийный комплекс "Вычислительная математика и информатика"

Практические занятия и семинары	110 (3г)	Персональный компьютер, с установленным Microsoft Visual Studio
---------------------------------	-------------	---