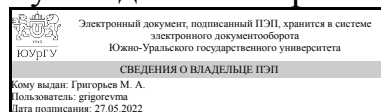


УТВЕРЖДАЮ:
Руководитель направления



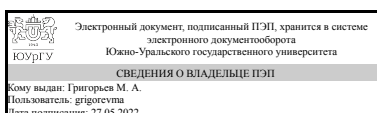
М. А. Григорьев

РАБОЧАЯ ПРОГРАММА

дисциплины 1.О.07 Технические средства автоматизации и управления мехатронных и робототехнических систем
для направления 15.04.06 Мехатроника и робототехника
уровень Магистратура
форма обучения очная
кафедра-разработчик Электропривод и мехатроника

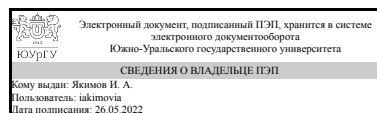
Рабочая программа составлена в соответствии с ФГОС ВО по направлению подготовки 15.04.06 Мехатроника и робототехника, утверждённым приказом Минобрнауки от 14.08.2020 № 1023

Зав.кафедрой разработчика,
д.техн.н., проф.



М. А. Григорьев

Разработчик программы,
к.техн.н., доцент



И. А. Якимов

1. Цели и задачи дисциплины

Целью освоения дисциплины является: изучение современных технических средств автоматизации; формирование глубоких профессиональных знаний по элементной базе современных систем управления; развитие способностей использовать существующие и разрабатывать перспективные средства автоматизации. Задачами освоения дисциплины являются: изучение современных средств сбора и преобразования первичной информации; средства преобразования измерительной информации в электрические величины; средства передачи информации в системах управления; современные технические средства в составе систем управления.

Краткое содержание дисциплины

Технические средства автоматизации и контроля: классификация, назначения, основные характеристики, тенденции развития, методы изображения. Входные устройства средств автоматики: аппараты для коммутации силовых цепей и цепей управления. Основные схемы включения входных устройств в системы автоматического управления. Выходные устройства средств автоматики: контактор; магнитный пускатель; электромеханический схват и патрон; электромагнитная муфта. Устройства обработки информации: контактные и бесконтактные. Типы контактов и контактных узлов. Программируемые контроллеры. Средства промышленных сетей: AS-интерфейс, PROFIBUS, ETHERNET, HART-протокол, CAN-протокол. В процессе освоения дисциплины практические навыки будут формироваться в форме выполнения лабораторных и практических работ. Вид промежуточной аттестации - экзамен.

2. Компетенции обучающегося, формируемые в результате освоения дисциплины

Планируемые результаты освоения ОП ВО (компетенции)	Планируемые результаты обучения по дисциплине
ОПК-11 Способен организовывать разработку и применение алгоритмов и современных цифровых программных методов расчетов и проектирования отдельных устройств и подсистем мехатронных и робототехнических систем с использованием стандартных исполнительных и управляющих устройств, средств автоматики, измерительной и вычислительной техники в соответствии с техническим заданием, разрабатывать цифровые алгоритмы и программы управления робототехнических систем	Знает: устройство основных типов технических средств автоматизации и управления, методы проектирования и расчёта отдельных блоков и устройств управления мехатронными и робототехническими систем и порядок исследований их работы Умеет: выбирать и согласовывать работу стандартных средств измерительной и вычислительной техники с целью проектирования систем автоматического управления мехатронными и робототехническими системами Имеет практический опыт: разработки проектной документации при проектировании мехатронных и робототехническими систем

3. Место дисциплины в структуре ОП ВО

Перечень предшествующих дисциплин, видов работ учебного плана	Перечень последующих дисциплин, видов работ
---	---

Нет	1.О.05 Интеллектуальные системы управления в мехатронике и робототехнике, 1.О.08 Машинное обучение, ФД.01 Агрегатные комплексы технических средств автоматизации
-----	--

Требования к «входным» знаниям, умениям, навыкам студента, необходимым при освоении данной дисциплины и приобретенным в результате освоения предшествующих дисциплин:

Нет

4. Объём и виды учебной работы

Общая трудоемкость дисциплины составляет 6 з.е., 216 ч., 78,5 ч. контактной работы

Вид учебной работы	Всего часов	Распределение по семестрам в часах	
		Номер семестра	
		1	
Общая трудоёмкость дисциплины	216	216	
<i>Аудиторные занятия:</i>	64	64	
Лекции (Л)	32	32	
Практические занятия, семинары и (или) другие виды аудиторных занятий (ПЗ)	16	16	
Лабораторные работы (ЛР)	16	16	
<i>Самостоятельная работа (СРС)</i>	137,5	137,5	
Подготовка к защите и оформление отчетов по лабораторным и практическим работам	62,75	62.75	
Подготовка к экзамену	12	12	
Работа с литературными источниками	62,75	62.75	
Консультации и промежуточная аттестация	14,5	14,5	
Вид контроля (зачет, диф.зачет, экзамен)	-	экзамен	

5. Содержание дисциплины

№ раздела	Наименование разделов дисциплины	Объем аудиторных занятий по видам в часах			
		Всего	Л	ПЗ	ЛР
1	Основы средств автоматизации и контроля	16	8	4	4
2	Входные устройства средств автоматики	12	4	4	4
3	Выходные устройства средств автоматики	16	8	4	4
4	Устройства обработки и отображения информации. Программируемые контроллеры. Средства промышленных сетей	20	12	4	4

5.1. Лекции

№ лекции	№ раздела	Наименование или краткое содержание лекционного занятия	Кол-во часов
1	1	Технические средства автоматизации и контроля: классификация.	2
2	1	Технические средства автоматизации и контроля: назначение и основные характеристики	2
3	1	Применение ЧМИ в автоматизации	2
4	1	ПЛК как основа технических средств автоматизации	2
5	2	Входные устройства средств автоматики: аппараты для коммутации силовых цепей; аппараты для коммутации цепей управления.	2
6	2	Входные устройства средств автоматики: путевой выключатель; реле контроля скорости (индукционное, центробежное). Основные схемы включения входных устройств в системы автоматического управления.	2
7	3	Понятия и определения выходных устройств систем автоматизации	2
8	3	Выходные устройства средств автоматики: исполнительные электрические двигатели и микромашины	2
9	3	Выходные устройства средств автоматики: контактор и магнитный пускатель	2
10	3	Выходные устройства средств автоматики: электромеханический схват и патрон; электромагнитная муфта.	2
11	4	Устройства обработки информации: контактные (электромагнитные реле, реле времени); бесконтактные (триггеры, счётчики, преобразователи кодов, регистры).	2
12	4	Устройства обработки информации: устройства памяти, программируемые логические матрицы, арифметико-логические устройства, микропроцессоры; микроконтроллеры).	2
13	4	Средства промышленных сетей: AS-интерфейс, PROFIBUS, ETHERNET, HART-протокол, CAN-протокол (лекция-дискуссия).	2
14	4	Программируемые контроллеры: классификация промышленных логических контроллеров (ПЛК).	2
15	4	Программируемые контроллеры: функционально-конструктивная схема модульного ПЛК (состав и назначение основных модулей, архитектура и общая организация модульного ПЛК, центральный модуль и его архитектура).	2
16	4	Программируемые контроллеры: функционально-конструктивная схема модульного ПЛК (понятие цикла работы ПЛК, центральная память ПЛК, модули ввода/вывода ПЛК, устройства программирования ПЛК, базовое (системное) программное обеспечение (ПО), прикладное (промышленное) ПО	2

5.2. Практические занятия, семинары

№ занятия	№ раздела	Наименование или краткое содержание практического занятия, семинара	Кол-во часов
1	1	Практическая работа №1: "Изучение пультового оборудования (многофункционального счётчика Н7СХ-AUD1)".	2
2	1	Защита практической работы №1	2
3	2	Практическая работа №2: "Изучение пультового оборудования (цифрового индикатора КЗМА-J-A2)".	2
4	2	Защита практической работы №2	2
5	3	Практическая работа №3: "Изучение программируемого контроллера температуры МС-2538".	2

6	3	Защита практической работы №3	2
7	4	Практическая работа №4: "Изучение промышленного логического контроллер OMRON SYSMAC CPM2A-30CDR".	2
8	4	Защита практической работы №4	2

5.3. Лабораторные работы

№ занятия	№ раздела	Наименование или краткое содержание лабораторной работы	Кол-во часов
1	1	Лабораторная работа №1: «Изучение емкостного (конечного) датчика технологической информации».	2
2	1	Защита лабораторной работы №1	2
3	2	Лабораторная работа №2: «Изучение индуктивного конечного датчика технологической информации».	2
4	2	Защита лабораторной работы №2	2
5	3	Лабораторная работа №3: «Изучение оптического датчика технологической информации».	2
6	3	Защита лабораторной работы №3	2
7	4	Лабораторная работа №4: "Изучение интеллектуального реле OMRON ZEN-10C1DR-D".	2
8	4	Защита лабораторной работы №4	2

5.4. Самостоятельная работа студента

Выполнение СРС			
Подвид СРС	Список литературы (с указанием разделов, глав, страниц) / ссылка на ресурс	Семестр	Кол-во часов
Подготовка к защите и оформлению отчетов по лабораторным и практическим работам	Основная литература: [1] с. 3-270. Дополнительная литература: [1] с. 5-170. Отечественные и зарубежные журналы по дисциплине, имеющиеся в библиотеке [1-17]. Электронная учебно-методическая документация: [1] с. 4-30; [2] с. 5-145. Информационные справочные системы [1]. Программное обеспечение: [1]; [2].	1	62,75
Подготовка к экзамену	Основная литература: [1] с. 3-270. Дополнительная литература: [1] с. 5-170. Отечественные и зарубежные журналы по дисциплине, имеющиеся в библиотеке [1-17]. Электронная учебно-методическая документация: [1] с. 4-30; [2] с. 5-145. Информационные справочные системы [1]. Программное обеспечение: [1]; [2].	1	12
Работа с литературными источниками	Основная литература: [1] с. 3-270. Дополнительная литература: [1] с. 5-170. Отечественные и зарубежные журналы по дисциплине, имеющиеся в библиотеке [1-17]. Электронная учебно-методическая документация: [1] с. 4-30; [2] с. 5-145. Информационные справочные системы [1].	1	62,75

6. Фонд оценочных средств для проведения текущего контроля успеваемости, промежуточной аттестации

Контроль качества освоения образовательной программы осуществляется в соответствии с Положением о балльно-рейтинговой системе оценивания результатов учебной деятельности обучающихся.

6.1. Контрольные мероприятия (КМ)

№ КМ	Се-местр	Вид контроля	Название контрольного мероприятия	Вес	Макс. балл	Порядок начисления баллов	Учитывается в ПА
1	1	Текущий контроль	Защита практической работы №1	0,125	5	<p>(Контроль раздела 1). Практическая работа выполняется индивидуально каждым студентом. Оформленный отчет студент сдает преподавателю на проверку в заранее установленный срок. При проверке преподаватель оценивает качество оформления, правильность расчетов и выводов. К защите практической работы допускаются студенты, которые выполнили работу, оформили в соответствии с требованиями отчет о практической работе и предоставили его к защите. Каждому студенту задается не менее 3-х вопросов на тему практической работы. Далее проводится защита отчета каждым студентом индивидуально в формате "вопрос-ответ" (задаются 3 вопроса).</p> <p>Критерии начисления баллов:</p> <p>5 баллов: работа сдана в срок, приведены методики расчетов, расчеты безошибочны; выводы логичны и обоснованы; правильный ответ на каждый из 3-х вопросов.</p> <p>4 балла: работа сдана в срок, приведены методики расчетов, расчеты безошибочны; выводы логичны и обоснованы; ответ не полный на один вопрос, при этом на 2 вопроса получены полные ответы.</p> <p>3 балла: работа сдана в срок, приведены методики расчетов, расчеты с незначительными ошибками; выводы логичны и обоснованы; ответ не полный на два вопроса, при этом на 1 вопрос получен полный ответ.</p> <p>2 балла: работа сдана в срок, приведены методики расчетов, расчеты с существенными ошибками; в выводах имеются нелогичности; ответ не полный на три вопроса.</p>	экзамен

						1 балл: расчеты с существенными ошибками; в выводах имеются нелогичности; ответ не верный на три вопроса. 0 баллов: работа не представлена.	
2	1	Текущий контроль	Защита практической работы №1	0,125	5	(Контроль раздела 2). Практическая работа выполняется индивидуально каждым студентом. Оформленный отчет студент сдает преподавателю на проверку в заранее установленный срок. При проверке преподаватель оценивает качество оформления, правильность расчетов и выводов. К защите практической работы допускаются студенты, которые выполнили работу, оформили в соответствии с требованиями отчет о практической работе и предоставили его к защите. Каждому студенту задается не менее 3-х вопросов на тему практической работы. Далее проводится защита отчета каждым студентом индивидуально в формате "вопрос-ответ" (задаются 3 вопроса). Критерии начисления баллов: 5 баллов: работа сдана в срок, приведены методики расчетов, расчеты безошибочны; выводы логичны и обоснованы; правильный ответ на каждый из 3-х вопросов. 4 балла: работа сдана в срок, приведены методики расчетов, расчеты безошибочны; выводы логичны и обоснованы; ответ не полный на один вопрос, при этом на 2 вопроса получены полные ответы. 3 балла: работа сдана в срок, приведены методики расчетов, расчеты с незначительными ошибками; выводы логичны и обоснованы; ответ не полный на два вопроса, при этом на 1 вопрос получен полный ответ. 2 балла: работа сдана в срок, приведены методики расчетов, расчеты с существенными ошибками; в выводах имеются нелогичности; ответ не полный на три вопроса. 1 балл: расчеты с существенными ошибками; в выводах имеются нелогичности; ответ не верный на три вопроса. 0 баллов: работа не представлена.	экзамен
3	1	Текущий контроль	Защита практической работы №3	0,125	5	(Контроль раздела 3). Практическая работа выполняется индивидуально каждым студентом. Оформленный отчет студент сдает преподавателю на	экзамен

					<p>проверку в заранее установленный срок. При проверке преподаватель оценивает качество оформления, правильность расчетов и выводов. К защите практической работы допускаются студенты, которые выполнили работу, оформили в соответствии с требованиями отчет о практической работе и предоставили его к защите. Каждому студенту задается не менее 3-х вопросов на тему практической работы. Далее проводится защита отчета каждым студентом индивидуально в формате "вопрос-ответ" (задаются 3 вопроса).</p> <p>Критерии начисления баллов: 5 баллов: работа сдана в срок, приведены методики расчетов, расчеты безошибочны; выводы логичны и обоснованы; правильный ответ на каждый из 3-х вопросов. 4 балла: работа сдана в срок, приведены методики расчетов, расчеты безошибочны; выводы логичны и обоснованы; ответ не полный на один вопрос, при этом на 2 вопроса получены полные ответы. 3 балла: работа сдана в срок, приведены методики расчетов, расчеты с незначительными ошибками; выводы логичны и обоснованы; ответ не полный на два вопроса, при этом на 1 вопрос получен полный ответ. 2 балла: работа сдана в срок, приведены методики расчетов, расчеты с существенными ошибками; в выводах имеются нелогичности; ответ не полный на три вопроса. 1 балл: расчеты с существенными ошибками; в выводах имеются нелогичности; ответ не верный на три вопроса. 0 баллов: работа не представлена.</p>		
4	1	Текущий контроль	Защита практической работы №4	0,125	5	<p>(Контроль раздела 4). Практическая работа выполняется индивидуально каждым студентом. Оформленный отчет студент сдает преподавателю на проверку в заранее установленный срок. При проверке преподаватель оценивает качество оформления, правильность расчетов и выводов. К защите практической работы допускаются студенты, которые выполнили работу, оформили в соответствии с требованиями отчет о практической работе и предоставили его к защите.</p>	экзамен

					<p>Каждому студенту задается не менее 3-х вопросов на тему практической работы. Далее проводится защита отчета каждым студентом индивидуально в формате "вопрос-ответ" (задаются 3 вопроса).</p> <p>Критерии начисления баллов:</p> <p>5 баллов: работа сдана в срок, приведены методики расчетов, расчеты безошибочны; выводы логичны и обоснованы; правильный ответ на каждый из 3-х вопросов.</p> <p>4 балла: работа сдана в срок, приведены методики расчетов, расчеты безошибочны; выводы логичны и обоснованы; ответ не полный на один вопрос, при этом на 2 вопроса получены полные ответы.</p> <p>3 балла: работа сдана в срок, приведены методики расчетов, расчеты с незначительными ошибками; выводы логичны и обоснованы; ответ не полный на два вопроса, при этом на 1 вопрос получен полный ответ.</p> <p>2 балла: работа сдана в срок, приведены методики расчетов, расчеты с существенными ошибками; в выводах имеются нелогичности; ответ не полный на три вопроса.</p> <p>1 балл: расчеты с существенными ошибками; в выводах имеются нелогичности; ответ не верный на три вопроса.</p> <p>0 баллов: работа не представлена.</p>		
5	1	Текущий контроль	Защита лабораторной работы №1	0,125	5	<p>(Контроль раздела 1). Лабораторная работа выполняется индивидуально каждым студентом. Оформленный отчет студент сдает преподавателю на проверку в заранее установленный срок. При проверке преподаватель оценивает качество оформления, правильность расчетов и выводов. К защите лабораторной работы допускаются студенты, которые выполнили лабораторную работу, оформили в соответствии с требованиями отчет о лабораторной работе и предоставили его к защите. Каждому студенту задается не менее 3-х вопросов на тему лабораторной работы. Далее проводится защита отчета каждым студентом индивидуально в формате "вопрос-ответ" (задаются 3 вопроса).</p> <p>Критерии начисления баллов:</p> <p>5 баллов: работа сдана в срок, оформлен в соответствии с требованиями отчет,</p>	экзамен

					<p>приведены методики расчетов, расчеты безошибочны; выводы логичны и обоснованы; правильный ответ на каждый из 3-х вопросов.</p> <p>4 балла: работа сдана в срок, оформлен в соответствии с требованиями отчет, приведены методики расчетов, расчеты безошибочны; выводы логичны и обоснованы; ответ не полный на один вопрос, при этом на 2 вопроса получены полные ответы.</p> <p>3 балла: работа сдана в срок, оформлен в соответствии с требованиями отчет, приведены методики расчетов, расчеты с незначительными ошибками; выводы логичны и обоснованы; ответ не полный на два вопроса, при этом на 1 вопрос получен полный ответ.</p> <p>2 балла: работа сдана в срок, оформлен в соответствии с требованиями отчет, приведены методики расчетов, расчеты с существенными ошибками; в выводах имеются нелогичности; ответ не полный на три вопроса.</p> <p>1 балл: отчет оформлен не в соответствии с требованиями, расчеты с существенными ошибками; в выводах имеются нелогичности; ответ не верный на три вопроса.</p> <p>0 баллов: работа не представлена.</p>		
6	1	Текущий контроль	Защита лабораторной работы №2	0,125	5	<p>(Контроль раздела 2). Лабораторная работа выполняется индивидуально каждым студентом. Оформленный отчет студент сдает преподавателю на проверку в заранее установленный срок. При проверке преподаватель оценивает качество оформления, правильность расчетов и выводов. К защите лабораторной работы допускаются студенты, которые выполнили лабораторную работу, оформили в соответствии с требованиями отчет о лабораторной работе и предоставили его к защите. Каждому студенту задается не менее 3-х вопросов на тему лабораторной работы. Далее проводится защита отчета каждым студентом индивидуально в формате "вопрос-ответ" (задаются 3 вопроса).</p> <p>Критерии начисления баллов:</p> <p>5 баллов: работа сдана в срок, оформлен в соответствии с требованиями отчет, приведены методики расчетов, расчеты безошибочны; выводы логичны и обоснованы; правильный ответ на каждый из 3-х вопросов.</p>	экзамен

					<p>4 балла: работа сдана в срок, оформлен в соответствии с требованиями отчет, приведены методики расчетов, расчеты безошибочны; выводы логичны и обоснованы; ответ не полный на один вопрос, при этом на 2 вопроса получены полные ответы.</p> <p>3 балла: работа сдана в срок, оформлен в соответствии с требованиями отчет, приведены методики расчетов, расчеты с незначительными ошибками; выводы логичны и обоснованы; ответ не полный на два вопроса, при этом на 1 вопрос получен полный ответ.</p> <p>2 балла: работа сдана в срок, оформлен в соответствии с требованиями отчет, приведены методики расчетов, расчеты с существенными ошибками; в выводах имеются нелогичности; ответ не полный на три вопроса.</p> <p>1 балл: отчет оформлен не в соответствии с требованиями, расчеты с существенными ошибками; в выводах имеются нелогичности; ответ не верный на три вопроса.</p> <p>0 баллов: работа не представлена.</p>		
7	1	Текущий контроль	Защита лабораторной работы №3	0,125	5	<p>(Контроль раздела 3). Лабораторная работа выполняется индивидуально каждым студентом. Оформленный отчет студент сдает преподавателю на проверку в заранее установленный срок. При проверке преподаватель оценивает качество оформления, правильность расчетов и выводов. К защите лабораторной работы допускаются студенты, которые выполнили лабораторную работу, оформили в соответствии с требованиями отчет о лабораторной работе и предоставили его к защите. Каждому студенту задается не менее 3-х вопросов на тему лабораторной работы. Далее проводится защита отчета каждым студентом индивидуально в формате "вопрос-ответ" (задаются 3 вопроса).</p> <p>Критерии начисления баллов:</p> <p>5 баллов: работа сдана в срок, оформлен в соответствии с требованиями отчет, приведены методики расчетов, расчеты безошибочны; выводы логичны и обоснованы; правильный ответ на каждый из 3-х вопросов.</p> <p>4 балла: работа сдана в срок, оформлен в соответствии с требованиями отчет, приведены методики расчетов, расчеты безошибочны; выводы логичны и</p>	экзамен

					<p>обоснованы; ответ не полный на один вопрос, при этом на 2 вопроса получены полные ответы.</p> <p>3 балла: работа сдана в срок, оформлен в соответствии с требованиями отчет, приведены методики расчетов, расчеты с незначительными ошибками; выводы логичны и обоснованы; ответ не полный на два вопроса, при этом на 1 вопрос получен полный ответ.</p> <p>2 балла: работа сдана в срок, оформлен в соответствии с требованиями отчет, приведены методики расчетов, расчеты с существенными ошибками; в выводах имеются нелогичности; ответ не полный на три вопроса.</p> <p>1 балл: отчет оформлен не в соответствии с требованиями, расчеты с существенными ошибками; в выводах имеются нелогичности; ответ не верный на три вопроса.</p> <p>0 баллов: работа не представлена.</p>		
8	1	Текущий контроль	Защита лабораторной работы №4	0,125	5	<p>(Контроль раздела 4). Лабораторная работа выполняется индивидуально каждым студентом. Оформленный отчет студент сдает преподавателю на проверку в заранее установленный срок. При проверке преподаватель оценивает качество оформления, правильность расчетов и выводов. К защите лабораторной работы допускаются студенты, которые выполнили лабораторную работу, оформили в соответствии с требованиями отчет о лабораторной работе и предоставили его к защите. Каждому студенту задается не менее 3-х вопросов на тему лабораторной работы. Далее проводится защита отчета каждым студентом индивидуально в формате "вопрос-ответ" (задаются 3 вопроса).</p> <p>Критерии начисления баллов:</p> <p>5 баллов: работа сдана в срок, оформлен в соответствии с требованиями отчет, приведены методики расчетов, расчеты безошибочны; выводы логичны и обоснованы; правильный ответ на каждый из 3-х вопросов.</p> <p>4 балла: работа сдана в срок, оформлен в соответствии с требованиями отчет, приведены методики расчетов, расчеты безошибочны; выводы логичны и обоснованы; ответ не полный на один вопрос, при этом на 2 вопроса получены полные ответы.</p> <p>3 балла: работа сдана в срок, оформлен</p>	экзамен

					<p>в соответствии с требованиями отчет, приведены методики расчетов, расчеты с незначительными ошибками; выводы логичны и обоснованы; ответ не полный на два вопроса, при этом на 1 вопрос получен полный ответ.</p> <p>2 балла: работа сдана в срок, оформлен в соответствии с требованиями отчет, приведены методики расчетов, расчеты с существенными ошибками; в выводах имеются нелогичности; ответ не полный на три вопроса.</p> <p>1 балл: отчет оформлен не в соответствии с требованиями, расчеты с существенными ошибками; в выводах имеются нелогичности; ответ не верный на три вопроса.</p> <p>0 баллов: работа не представлена.</p>		
9	1	Промежуточная аттестация	Экзамен	-	5	<p>Студенту выдается экзаменационный билет с тремя вопросами. Максимальная оценка правильного ответа на каждый вопрос указывается в билете. Частично правильный ответ на вопрос соответствует половине указанных баллов. Неправильный ответ на вопрос соответствует 0 баллов. После получения билета студенту дается 20 минут на подготовку, затем 10 минут на ответ. Преподаватель при необходимости задает уточняющие вопросы и выставляет оценку.</p> <p>Критерии начисления баллов:</p> <p>5 баллов: получен исчерпывающий ответ на все три вопроса, при этом студент владел соответствующей терминологией, приводил в ответе знания рекомендуемой литературы, конспекта лекций по тематике вопросов, уместно применял графики и формулы. Дал правильный ответ на все дополнительные вопросы.</p> <p>4 балла: получен исчерпывающий ответ на 2 вопроса из трех, при этом на один вопрос студент дал не полный ответ, однако студент владел соответствующей терминологией, приводил в ответе знания рекомендуемой литературы, конспекта лекций по тематике вопросов, уместно применял графики и формулы. В основном дал правильный ответ на все дополнительные вопросы.</p> <p>3 балла: получен исчерпывающий ответ на 1 вопрос из трех, при этом на два вопроса студент дал не полный ответ, однако студент владел соответствующей терминологией, приводил в ответе</p>	экзамен

					<p>знания рекомендуемой литературы, конспекта лекций по тематике вопросов, уместно применял графики и формулы.</p> <p>2 балла: получены не полные ответы на 3 вопроса из трех, однако студент владел соответствующей терминологией, приводил в ответе знания рекомендуемой литературы, конспекта лекций по тематике вопросов, уместно применял графики и формулы. На дополнительные вопросы ответил не полностью.</p> <p>1 балл: получены не верные ответы на 3 вопроса из трех, студент не владел соответствующей терминологией, не приводил в ответе знания рекомендуемой литературы, конспекта лекций по тематике вопросов, не смог привести и объяснить соответствующие графики и формулы. На дополнительные вопросы ответил не полностью.</p> <p>0 баллов: получены не верные ответы на 3 вопроса из трех, студент не владел соответствующей терминологией, не приводил в ответе знания рекомендуемой литературы, конспекта лекций по тематике вопросов, не смог привести и объяснить соответствующие графики и формулы. На дополнительные вопросы не ответил.</p>	
--	--	--	--	--	---	--

6.2. Процедура проведения, критерии оценивания

Вид промежуточной аттестации	Процедура проведения	Критерии оценивания
экзамен	<p>К экзамену допускаются студенты, выполнившие и защитившие все лабораторные и практические работы. Экзамен проводится в устной форме. В аудитории находится преподаватель и не более 5 человек из числа студентов. Во время проведения экзамена их участникам запрещается иметь при себе и использовать средства связи (сотовые телефоны, микрофоны и пр.). Студенту выдается экзаменационный билет с тремя вопросами. Количество дополнительных вопросов - не более двух. Количество дополнительных вопросов зависит от полноты ответа студента. Оценка за экзамен рассчитывается по рейтингу обучающегося по дисциплине R_d на основе рейтинга по текущему контролю $R_{тек}$ формуле: $R_d = R_{тек}$, где $R_{тек} = 0,125 K_{M1} + 0,125 K_{M2} + 0,125 K_{M3} + 0,125 K_{M4} + 0,125 K_{M5} + 0,125 K_{M6} + 0,125 K_{M7} + 0,125 K_{M8}$ рассчитывается на основе баллов, набранных обучающимся по результатам текущего контроля с учетом весового коэффициента. Студент вправе пройти контрольное мероприятие в рамках промежуточной аттестации (экзамен) для улучшения своего рейтинга, который будет рассчитываться по формуле: $R_d = 0,6 R_{тек} + 0,4 R_{па}$, где $R_{па}$ – рейтинг за промежуточную аттестацию. Шкала перевода</p>	<p>В соответствии с пп. 2.5, 2.6 Положения</p>

рейтинга в оценку: «Отлично» - Rd = 85...100%; «Хорошо» - Rd = 75...84%; « Удовлетворительно» - Rd = 60...74%; « Неудовлетворительно» - Rd = 0...59%.

6.3. Паспорт фонда оценочных средств

Компетенции	Результаты обучения	№ КМ								
		1	2	3	4	5	6	7	8	9
ОПК-11	Знает: устройство основных типов технических средств автоматизации и управления, методы проектирования и расчёта отдельных блоков и устройств управления мехатронными и робототехническими систем и порядок исследований их работы	+	+	+	+	+	+	+	+	+
ОПК-11	Умеет: выбирать и согласовывать работу стандартных средств измерительной и вычислительной техники с целью проектирования систем автоматического управления мехатронными и робототехническими системами	+	+	+	+	+	+	+	+	+
ОПК-11	Имеет практический опыт: разработки проектной документации при проектировании мехатронных и робототехническими систем	+	+	+	+	+	+	+	+	+

Типовые контрольные задания по каждому мероприятию находятся в приложениях.

7. Учебно-методическое и информационное обеспечение дисциплины

Печатная учебно-методическая документация

а) основная литература:

1. Шандров, Б. В. Технические средства автоматизации Текст учебник по специальности "Автоматизация машиностроит. процессов и пр-в (машиностроение)" направления "Автоматизир. технологии и пр-ва" Б. В. Шандров, А. Д. Чудаков. - 2-е изд., стер. - М.: Академия, 2007

б) дополнительная литература:

1. Рачков, М. Ю. Технические средства автоматизации Текст учебник по специальности "Автоматизация технол. процессов и пр-в" М. Ю. Рачков. - 2-е изд., стер. - М.: МГИУ, 2009. - 185 с. ил.

в) отечественные и зарубежные журналы по дисциплине, имеющиеся в библиотеке:

1. Автоматизация и управление в машиностроении
2. Информационные системы
3. Автоматизация проектирования и производства
4. Теория и системы управления
5. Автоматизация технологических процессов: управление, моделирование, контроль, диагностика
6. Контрольно-измерительные приборы и системы
7. Приборостроение и средства автоматизации
8. Приборы и системы. Управление, контроль, диагностика
9. Проблемы машиностроения и автоматизации
10. Современные технологии автоматизации
11. Engineer
12. Instrument and Control Systems
13. Instrumentation and Measurement Magazine

14. International Journal for Numerical Methods in Engineering
15. Measurement Science and Technology
16. Transactions of the Society Instrument and Control Engineers
17. Мехатроника, автоматизация, управление теорет. и приклад. науч.-техн. журн. Изд-во "Машиностроение" журнал. - М., 2002-

г) методические указания для студентов по освоению дисциплины:

1. Лабораторный комплекс "Средства автоматизации и управления" (часть 2). Техническое описание и методические указания к проведению лабораторных работ. - Челябинск: ЮУрГУ, 2007
2. Лабораторный комплекс "Средства автоматизации и управления" (часть 1). Техническое описание и методические указания к проведению лабораторных работ. - Челябинск: ЮУрГУ, 2007

из них: учебно-методическое обеспечение самостоятельной работы студента:

Электронная учебно-методическая документация

№	Вид литературы	Наименование ресурса в электронной форме	Библиографическое описание
1	Методические пособия для самостоятельной работы студента	Учебно-методические материалы кафедры	Лабораторный комплекс "Средства автоматизации и управления" (часть 1, 2). Техническое описание и методические указания к проведению лабораторных работ. - Челябинск: ЮУрГУ, 2007 https://automation.susu.ru/literature-rus.html
2	Основная литература	Электронно-библиотечная система издательства Лань	Захахатнов, В. Г. Технические средства автоматизации : учебное пособие / В. Г. Захахатнов, В. М. Попов, В. А. Афонькина. — Санкт-Петербург : Лань, 2020. — 144 с. — ISBN 978-5-8114-4111-2. — Текст : электронный // Лань : электронно-библиотечная система. — URL: https://e.lanbook.com/book/130159 (дата обращения: 25.01.2022). — Режим доступа: для авториз. пользователей.

Перечень используемого программного обеспечения:

1. Microsoft-Windows(бессрочно)
2. Microsoft-Office(бессрочно)

Перечень используемых профессиональных баз данных и информационных справочных систем:

1. -Информационные ресурсы ФИПС(бессрочно)

8. Материально-техническое обеспечение дисциплины

Вид занятий	№ ауд.	Основное оборудование, стенды, макеты, компьютерная техника, предустановленное программное обеспечение, используемое для различных видов занятий
Практические	471	Стенды и мультимедийное оборудование: проектор, интерактивная

занятия и семинары	(3)	доска, персональный компьютер.
Лекции	815 (36)	Мультимедийное оборудование: проектор, интерактивная доска, персональный компьютер
Лабораторные занятия	471 (3)	Стенды и мультимедийное оборудование: проектор, интерактивная доска, персональный компьютер.