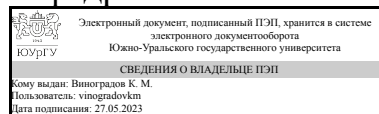


УТВЕРЖДАЮ:  
Заведующий выпускающей  
кафедрой



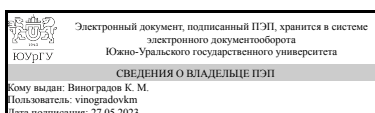
К. М. Виноградов

## РАБОЧАЯ ПРОГРАММА

**дисциплины** 1.Ф.ПО.16.01 Преобразовательная техника  
**для направления** 13.03.02 Электроэнергетика и электротехника  
**уровень** Бакалавриат  
**профиль подготовки** Электропривод и автоматизация промышленных установок и технологических комплексов  
**форма обучения** заочная  
**кафедра-разработчик** Техника, технологии и строительство

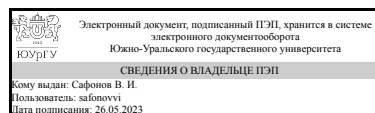
Рабочая программа составлена в соответствии с ФГОС ВО по направлению подготовки 13.03.02 Электроэнергетика и электротехника, утверждённым приказом Минобрнауки от 28.02.2018 № 144

Зав.кафедрой разработчика,  
к.техн.н., доц.



К. М. Виноградов

Разработчик программы,  
к.физ.-мат.н., доц., доцент



В. И. Сафонов

## 1. Цели и задачи дисциплины

Цель дисциплины "Вентильные преобразователи постоянного и переменного тока" заключается в изучении процессов в диодах, тиристорах и транзисторах при работе их в устройствах, регулирующих передачу больших потоков энергии. Задачей дисциплины является изучение основных характеристик и параметров устройств силовой электроники и подбор элементов для использования в определенной области техники.

## Краткое содержание дисциплины

В дисциплине изучаются процессы, основные параметры и характеристики вентильных выпрямителей и инверторов. Для неуправляемых однофазных и трехфазных выпрямителей рассматриваются показатели качества работы выпрямителя и их влияние на сеть. Для управляемых выпрямителей изучаются их характеристики в выпрямительном и инверторном режимах. Рассматриваются свойства широтно-импульсной модуляции и управляемых инверторов на основе ШИМ. Большое внимание уделяется способам рекуперации энергии для электропривода.

## 2. Компетенции обучающегося, формируемые в результате освоения дисциплины

Планируемые результаты освоения ОП ВО (компетенции)	Планируемые результаты обучения по дисциплине
ПК-1 Способен участвовать в проектировании объектов профессиональной деятельности.	Знает: Принципы действия вентильных преобразователей, их характеристики и параметры. Умеет: Рассчитывать параметры элементов силовых схем вентильных преобразователей. Имеет практический опыт: Разработки простых силовых схем вентильных преобразователей.
ПК-3 Способен участвовать в научно-исследовательской работе по видам профессиональной деятельности	Знает: Основы расчета схем вентильных преобразователей Умеет: Выполнять экспериментальные исследования по заданной методике, обрабатывать результаты экспериментов и оформлять отчет Имеет практический опыт: Исследования объектов силовой электроники

## 3. Место дисциплины в структуре ОП ВО

Перечень предшествующих дисциплин, видов работ учебного плана	Перечень последующих дисциплин, видов работ
Электрические машины, Прикладное программирование, Автоматизация типовых технологических процессов, Электроснабжение, Автономные инверторы напряжения и тока, Микропроцессорные средства в электроприводах	Методы автоматизированного проектирования электроприводов, Микропроцессорные системы управления электроприводов, Моделирование электропривода, Производственная практика (преддипломная) (10 семестр)

<p>и технологических комплексах,          Силовая электроника,          Моделирование электронных устройств,          Электрический привод,          Электрические станции и подстанции,          Элементы систем автоматики,          Электрические и электронные аппараты,          Силовая полупроводниковая техника в энергетике и электротехнике,          Электроэнергетические системы и сети,          Физические основы электроники,          Теория автоматического управления,          Производственная практика (научно-исследовательская работа) (6 семестр),          Производственная практика (научно-исследовательская работа) (7 семестр),          Производственная практика (научно-исследовательская работа) (8 семестр)</p>	
--	--

Требования к «входным» знаниям, умениям, навыкам студента, необходимым при освоении данной дисциплины и приобретенным в результате освоения предшествующих дисциплин:

Дисциплина	Требования
<p>Элементы систем автоматики</p>	<p>Знает: Назначение и характеристики типовых технологических установок, отдельных элементов автоматики и их совокупности в составе функциональных блоков, а также ключевые базы данных, где можно найти информацию для решения поставленных задач, Принципы работы и основные режимы функционирования элементов систем автоматического управления: аналоговых и цифровых схмотехнических элементов, датчиков электрических и неэлектрических величин. Умеет: Квалифицированно формулировать запросы по поиску необходимой информации в различных базах данных электротехнического профиля, а также эффективно осуществлять критический анализ и синтез полученной информации. Уметь мыслить широко, применяя системный подход и ранее полученные навыки, для решения новых задач в области элементов и систем автоматики, Делать выводы о качестве функционирования элементов автоматики с применением информационных технологий, формированием отчетов о действующих элементах промышленной автоматики и предложений по разработке новых проектов по дальнейшей автоматизации технологических процессов. Имеет практический опыт: Работы с основными электротехническими базами данных и различными элементами систем автоматики и электроизмерительной аппаратуры, Создания</p>

	<p>простейших схем автоматического управления и анализа сигналов в них.</p>
<p>Электрические и электронные аппараты</p>	<p>Знает: Основные характеристики аппаратов, которые применяются в современной электроэнергетике. Умеет: Выбирать основные типы электрических аппаратов для коммутации и защиты электрических цепей объектов профессиональной деятельности. Имеет практический опыт: Экспериментального исследования электрических аппаратов.</p>
<p>Силовая полупроводниковая техника в энергетике и электротехнике</p>	<p>Знает: Соотношение для токов и напряжений вентилях, трансформатора, фильтра в зависимости от номинальных параметров нагрузки, Физико-математический аппарат и методы анализа электромагнитных процессов в схемах выпрямителей, инверторов, преобразователей частоты и др. преобразователей; методы экспериментального исследования управляемых выпрямителей, автономных инверторов Умеет: Выбрать вентили, фильтр, трансформатор и прочие элементы силовой полупроводниковой техники по справочным данным, Составить схему замещения преобразователя для определения выходного напряжения, напряжения на вентиле, на сглаживающем фильтре Имеет практический опыт: Компьютерных расчетов характеристик выбранного преобразователя, Экспериментального исследования при помощи осциллографа, измерительных приборов, автономных датчиков тока и напряжения</p>
<p>Электрические машины</p>	<p>Знает: Способы обеспечения требуемых выходных характеристик электрических машин, Виды электрических машин и их основные характеристики; эксплуатационные требования к различным видам электрических машин; инструментарий для измерения и контроля основных параметров технологического процесса; показатели качества технологического процесса и методы их определения, Теоретические предпосылки проектирования электрических машин и методы их расчета Умеет: Сформулировать требования к параметрам и выходным характеристикам электрических машин с учетом работы их в конкретных электротехнологических установках, Контролировать правильность получаемых данных и выводов; применять и производить выбор электроэнергетического и электротехнического оборудования: электрических машин; интерпретировать экспериментальные данные и сопоставлять их с теоретическими положениями, Решать вопросы проектирования электрических машин различной мощности, различных видов и различного назначения Имеет практический</p>

	<p>опыт: Практического применения стандартных методик расчёта выходных параметров электрических машин различного типа исполнения, Использования современных технических средства в профессиональной области; опытом работы с приборами и установками для экспериментальных исследований; опытом экспериментальных исследований режимов работы технических устройств и объектов электроэнергетики и электротехники, Работы с технической и справочной литературой; навыками работы в прикладных пакетах MathCAD, MATLAB, Simulink</p>
Силовая электроника	<p>Знает: Принципы работы, основные понятия, определения, технические характеристики и классификацию силовых полупроводниковых преобразователей постоянного и переменного тока., Основы расчета схем вентильных преобразователей Умеет: Рассчитывать параметры элементов силовых схем вентильных преобразователей., Выполнять экспериментальные исследования по заданной методике, обрабатывать результаты экспериментов и оформлять отчет Имеет практический опыт: Разработки простых силовых схем вентильных преобразователей., Исследования объектов силовой электроники</p>
Физические основы электроники	<p>Знает: Принцип действия диодов, транзисторов, тиристоров, интегральных микросхем, их характеристики и параметры; основы расчета простейших схем силовых преобразователей и аналоговых электронных усилителей Умеет: Использовать методы анализа линейных и нелинейных электрических цепей для расчета простейших схем силовых преобразователей на основе полупроводниковых приборов Имеет практический опыт: Моделирования простейших схем силовых преобразователей и аналоговых электронных усилителей</p>
Моделирование электронных устройств	<p>Знает: Принципы работы основных электронных устройств, обеспечивающих функционирование объектов профессиональной деятельности Умеет: Разрабатывать основные допущения при моделировании электронных устройств Имеет практический опыт: Создания математических и физических моделей электронных устройств</p>
Электроснабжение	<p>Знает: Основные источники информации по направлению профессиональной деятельности, Основные принципы построения электрических сетей систем электроснабжения, типовые схемы и приоритетные области их использования, достоинства и недостатки типовых схем Умеет: Анализировать и систематизировать информацию, извлечённую из различных источников, необходимую для решения</p>

	<p>конкретных задач в области проектирования систем электроснабжения с учётом требований нормативных документов, Пользоваться при эксплуатации СЭС справочной литературой и нормативными материалами Имеет практический опыт: Проведения простейших расчётов, связанных с проектированием систем электроснабжения, Составления схем замещения СЭС и определения параметров их элементов</p>
<p>Микропроцессорные средства в электроприводах и технологических комплексах</p>	<p>Знает: Принципы действия, схемы исполнения и характеристики микропроцессорных средств, систем электропривода и технологических объектов автоматизации, последовательность расчета электромеханических систем., Устройство, принцип действия электронного осциллографа и других измерительных приборов (мультиметр, генератор, приставка-осциллограф) Умеет: Проектировать микропроцессорные средства ввода и вывода данных, индикации и коррекции информации в дискретной форме для построения отдельных узлов и элементов электропривода и систем автоматизации., Измерять параметры и снимать характеристики микропроцессорных устройств и микроконтроллеров с применением электронных осциллографов и других измерительных приборов Имеет практический опыт: Синтеза элементов и устройств микропроцессорных средств для электропривода и систем автоматизации в соответствии с техническим заданием и нормативно-технической документацией., Выполнять экспериментальные исследования микропроцессорных устройств и микроконтроллеров по заданной методике</p>
<p>Автономные инверторы напряжения и тока</p>	<p>Знает: Основы расчета схем автономных инверторов, Принципы работы, основные понятия, определения, технические характеристики и классификацию силовых полупроводниковых преобразователей, ориентированных на преобразование постоянного тока в переменный. Умеет: Выполнять экспериментальные исследования по заданной методике, обрабатывать результаты экспериментов и оформлять отчет, Рассчитывать параметры элементов силовых схем автономных инверторов. Имеет практический опыт: Исследования объектов силовой электроники, Способностью разрабатывать простые силовые схемы автономных инверторов.</p>
<p>Прикладное программирование</p>	<p>Знает: Устройство, структуру и основные характеристики и возможности современных микропроцессоров и микроконтроллеров различного типа, различного исполнения и возможности их программирования, принципиальные схемы реализации и области применение микропроцессоров и</p>

	<p>микроконтроллеров., Математические основы информатики: системы счисления, формы записи данных (целых и вещественных, со знаком и без него) в персональном компьютере, алгебру логики, ее основные операции и законы, принцип действия, схемы исполнения, характеристики и области применения микропроцессоров и микроконтроллеров. Умеет: Выполнять поиск, обработку и анализ информации по современным микропроцессорам, микроконтроллерам, их характеристикам и архитектуре, программному обеспечению для решения конкретных задач проектирования простейших электромеханических систем; выполнять ввод данных в дискретной форме в микроконтроллеры и микропроцессоры, хранить и обрабатывать их, а также выполнять вывод информации для управления простейшими объектами регулирования и индикации., Использовать математические основы информатики, использовать микропроцессоры и микроконтроллеры для решения простейших задач управления электромеханическими объектами и индикацией их состояния. Имеет практический опыт: Поиска, хранения и обработки данных по современным микроконтроллерам и микропроцессорам, используя программное обеспечение на языке высокого уровня; способностью представлять информацию в требуемой форме (дискретной, широтно-импульсной) для управления простейшими объектами, Решения задач анализа работы простейших схем микропроцессорной и микроконтроллерной техники, моделирования устройств микропроцессорной техники для решения конкретных задач управления простейшими электромеханическими объектами.</p>
<p>Электрические станции и подстанции</p>	<p>Знает: Нормативные документы, определяющие требования к выбору электрических схем электроэнергетических объектов, - "ПУЭ", "НТП подстанций напряжением 35-750 кВ.", "Схемы принципиальные электрические распределительных устройств подстанций 35-750 кВ.", Параметры основного оборудования электроэнергетики - генераторов, трансформаторов, выключателей, разъединителей, измерительных трансформаторов. Умеет: Пользоваться нормативными документами., Находить и определять параметры основного оборудования электроэнергетики по справочным, каталожным, нормативным и др. документам. Имеет практический опыт: Проектирования электроэнергетических объектов., Выбора основного оборудования электроэнергетики</p>

<p>Электрический привод</p>	<p>Знает: Назначение, элементную базу, характеристики и регулировочные свойства электроприводов с двигателями постоянного и переменного тока, Математическое описание, схемы включения, основные параметры и элементы проектирования электроприводов  Умеет: Применять, эксплуатировать и производить выбор электрических аппаратов, машин, электрического привода; проводить типовые лабораторные испытания электрических приводов; анализировать параметры и требования источников питания, а также характеристики нагрузки, как основы технического задания для проектирования электроприводов и их компонентов,  Использовать приближенные методы расчета и выбора основных элементов электрических приводов; разрабатывать и анализировать простые модели электроприводов и их элементов  Имеет практический опыт: Проведения стандартных испытаний электроэнергетического и электротехнического оборудования и систем; навыками анализа простых моделей электроприводов, Расчета, проектирования и конструирования электроэнергетического и электротехнического оборудования и систем</p>
<p>Электроэнергетические системы и сети</p>	<p>Знает: Основные методы анализа режимов электрической сети, Принципы передачи и распределения электроэнергии; основу конструктивного выполнения воздушных и кабельных линий электропередачи, методы расчета режимов работы электроэнергетических систем и сетей, методы регулирования напряжения, компенсации параметров и реактивной мощности в электрических сетях, общий алгоритм проектирования электрических сетей, алгоритм выбора номинальных напряжений, конфигурации сети, параметров элементов электрических сетей. Умеет:  Рассчитывать параметры режимов электрических сетей, Определять параметры схемы замещения основных элементов электроэнергетических систем и сетей; рассчитывать установившиеся режимы электроэнергетических систем и сетей; выбирать средства регулирования напряжения на понижающих подстанциях; рассчитывать технико-экономические показатели вариантов сети и выбирать рациональный вариант схемы сети. Имеет практический опыт: Оценки режимов работы электроэнергетических сетей, Использования справочной литературы и анализа результатов расчетов режимов работы электроэнергетических систем и сетей.</p>
<p>Теория автоматического управления</p>	<p>Знает: Методы анализа и синтеза систем автоматического регулирования и управления; основные проблемы и перспективы направления</p>



	<p>развития теории автоматического регулирования, Методы анализа и синтеза систем автоматического регулирования и управления; основные проблемы и перспективы направления развития теории автоматического регулирования</p> <p>Умеет: Обоснованно выбирать структуры и схемы автоматического регулирования и управления, осуществлять параметрическую оптимизацию регулирующих и управляющих устройств, Обоснованно выбирать структуры и схемы автоматического регулирования и управления, осуществлять параметрическую оптимизацию регулирующих и управляющих устройств</p> <p>Имеет практический опыт: Применения методов синтеза регуляторов системы автоматического регулирования, Синтеза регуляторов системы автоматического регулирования</p>
<p>Автоматизация типовых технологических процессов</p>	<p>Знает: Принципы построения систем автоматики на различной элементной базе, номенклатуру программируемых логических контроллеров различных производителей, Методы синтеза систем программного управления, реализацию синтезированной системы на различной элементной базе. Умеет: Читать функциональные схемы, принципиальные электрические схемы, а также схемы соединений, ориентироваться в разнообразии оборудования для систем автоматики и выбирать нужные элементы для замены, Составлять алгоритм автоматизации управления объектом. Имеет практический опыт: Синтеза систем автоматики, диагностики систем автоматики, Построения систем автоматики на современной элементной базе.</p>
<p>Производственная практика (научно-исследовательская работа) (6 семестр)</p>	<p>Знает: Методики поиска, сбора и обработки информации; актуальные российские и зарубежные источники информации в сфере профессиональной деятельности; метод системного анализа, Методы анализа и моделирования, теоретического и экспериментального исследования, Современные информационно-коммуникативные средства для коммуникации</p> <p>Умеет: Применять методики поиска, сбора и обработки информации; осуществлять критический анализ и синтез информации, полученной из разных источников; применять системный подход для решения поставленных задач, Применять физико-математический аппарат для подготовки и выполнения типовых экспериментальных исследований по заданной методике, Вести обмен деловой информацией в устной и письменной формах на государственном языке</p> <p>Имеет практический опыт: Работы с методами поиска, сбора и обработки, критического анализа и синтеза информации; работы с методикой</p>

	системного подхода для решения поставленных задач, Поиска информации с использованием компьютерной техники и информационных технологий, Поиска, обмена деловой информацией в устной и письменной формах не менее чем на одном иностранном языке
Производственная практика (научно-исследовательская работа) (8 семестр)	Знает: Методы анализа и моделирования, теоретического и экспериментального исследования Умеет: Применять физико-математический аппарат для подготовки и выполнения типовых экспериментальных исследований по заданной методике Имеет практический опыт: Поиска, критического анализа и синтеза информации
Производственная практика (научно-исследовательская работа) (7 семестр)	Знает: Методы анализа и моделирования, теоретического и экспериментального исследования Умеет: Применять физико-математический аппарат для подготовки и выполнения типовых экспериментальных исследований по заданной методике Имеет практический опыт: Поиска, критического анализа и синтеза информации

#### 4. Объём и виды учебной работы

Общая трудоемкость дисциплины составляет 3 з.е., 108 ч., 18,25 ч. контактной работы

Вид учебной работы	Всего часов	Распределение по семестрам в часах	
		Номер семестра	
		9	
Общая трудоёмкость дисциплины	108	108	
<i>Аудиторные занятия:</i>	12	12	
Лекции (Л)	6	6	
Практические занятия, семинары и (или) другие виды аудиторных занятий (ПЗ)	0	0	
Лабораторные работы (ЛР)	6	6	
<i>Самостоятельная работа (СРС)</i>	89,75	89,75	
оформление отчета по лабораторным работам	25	25	
решение задач индивидуального задания	29,75	29,75	
изучение материала и подготовка к итоговой аттестации (экзамену и защите курсовой работы)	35	35	
Консультации и промежуточная аттестация	6,25	6,25	
Вид контроля (зачет, диф.зачет, экзамен)	-	зачет	

#### 5. Содержание дисциплины

№ раздела	Наименование разделов дисциплины	Объем аудиторных занятий по видам в часах			
		Всего	Л	ПЗ	ЛР
1	Выпрямители	5	2	0	3

2	Инверторы	6	3	0	3
3	Рекуперация энергии	1	1	0	0

### 5.1. Лекции

№ лекции	№ раздела	Наименование или краткое содержание лекционного занятия	Кол-во часов
1	1	Однофазные и трехфазные схемы выпрямителей. Качественный анализ. Расчет основных параметров. Оценка качества выпрямленного напряжения и влияния выпрямителя на сеть.	1
2	1	Режимы работы выпрямителей. Трехфазный мостовой выпрямитель.	1
3	2	Выпрямительный и инверторный режим. Характеристики инвертора. Автономные инверторы.	1
4	2	Импульсная модуляция. Характеристики АИН с ШИМ	1
5	2	Обратимый преобразователь напряжения с ШИМ. Основные параметры и характеристики	1
6	3	Реверсивные преобразователи и преобразователи частоты. Их схемы и параметры. Эффективность рекуперации энергии.	1

### 5.2. Практические занятия, семинары

Не предусмотрены

### 5.3. Лабораторные работы

№ занятия	№ раздела	Наименование или краткое содержание лабораторной работы	Кол-во часов
1	1	Качественный анализ одно и трехфазных выпрямителей	3
3	2	Качественный анализ автономного инвертора напряжения	3

### 5.4. Самостоятельная работа студента

Выполнение СРС			
Подвид СРС	Список литературы (с указанием разделов, глав, страниц) / ссылка на ресурс	Семестр	Кол-во часов
оформление отчета по лабораторным работам	материалы в электронном ЮУрГУ	9	25
решение задач индивидуального задания	материалы в электронном ЮУрГУ	9	29,75
изучение материала и подготовка к итоговой аттестации (экзамену и защите курсовой работы)	материалы в электронном ЮУрГУ	9	35

### 6. Фонд оценочных средств для проведения текущего контроля успеваемости, промежуточной аттестации

Контроль качества освоения образовательной программы осуществляется в соответствии с Положением о балльно-рейтинговой системе оценивания результатов учебной деятельности обучающихся.

## 6.1. Контрольные мероприятия (КМ)

№ КМ	Се-местр	Вид контроля	Название контрольного мероприятия	Вес	Макс. балл	Порядок начисления баллов	Учитывается в ПА
1	9	Текущий контроль	Задание 1	1	6	<p>Студент выполняет и сдает индивидуальное задание через электронный ЮУрГУ. Баллы выставляются за правильность и полноту отчета о работе.</p> <p>5 баллов - задание выполнено правильно, аккуратно оформлено, снабжено подробными комментариями и необходимыми рисунками. Критерием подробности оформления является оформление примеров в электронном ЮУрГУ.</p> <p>4 балла - задание выполнено правильно, но есть небольшие замечания по оформлению, Например не указаны единицы измерения некоторых величин, отсутствуют некоторые комментарии, на рисунках указана не вся информация и т.д.</p> <p>3 балла - задание выполнено в основном правильно, но имеются 1-2 незначительные ошибки, не приводящие к существенно неверным результатам или оформление плохое, расчеты сложно понять, из-за отсутствия комментариев, нет единиц измерения величин, графики построены неаккуратно и т.д.</p> <p>2-балла – задание выполнено не полностью или задание выполнено, но допущены ошибки, приводящие к существенно неверным результатам или из присланного файла невозможно восстановить ход решения</p> <p>1-балл – наблюдаются только некоторые попытки что-то сделать</p> <p>0 баллов – задание не прислано.</p> <p>Дополнительный балл ставиться если работа сдана и зачтена (более 3 баллов) в сроки установленные для сдачи задания.</p>	зачет
2	9	Текущий контроль	Задание 2	1	6	<p>Студент выполняет и сдает индивидуальное задание через электронный ЮУрГУ. Баллы выставляются за правильность и полноту отчета о работе.</p> <p>5 баллов - задание выполнено правильно, аккуратно оформлено, снабжено подробными комментариями и необходимыми рисунками. Критерием подробности оформления является оформление примеров в электронном ЮУрГУ.</p> <p>4 балла - задание выполнено правильно, но есть небольшие замечания по оформлению,</p>	зачет

					<p>Например не указаны единицы измерения некоторых величин, отсутствуют некоторые комментарии, на рисунках указана не вся информация и т.д.</p> <p>3 балла - задание выполнено в основном правильно, но имеются 1-2 незначительные ошибки, не приводящие к существенно неверным результатам или оформление плохое, расчеты сложно понять, из-за отсутствия комментариев, нет единиц измерения величин, графики построены неаккуратно и т.д.</p> <p>2-балла – задание выполнено не полностью или задание выполнено, но допущены ошибки, приводящие к существенно неверным результатам или из присланного файла невозможно восстановить ход решения</p> <p>1-балл – наблюдаются только некоторые попытки что-то сделать</p> <p>0 баллов – задание не прислано.</p> <p>Дополнительный балл ставиться если работа сдана и зачтена (более 3 баллов) в сроки установленные для сдачи задания.</p>		
3	9	Текущий контроль	задание 3	1	6	<p>Студент выполняет и сдает индивидуальное задание через электронный ЮУрГУ.</p> <p>Баллы выставляются за правильность и полноту отчета о работе.</p> <p>5 баллов - задание выполнено правильно, аккуратно оформлено, снабжено подробными комментариями и необходимыми рисунками. Критерием подробности оформления является оформление примеров в электронном ЮУрГУ.</p> <p>4 балла - задание выполнено правильно, но есть небольшие замечания по оформлению, Например не указаны единицы измерения некоторых величин, отсутствуют некоторые комментарии, на рисунках указана не вся информация и т.д.</p> <p>3 балла - задание выполнено в основном правильно, но имеются 1-2 незначительные ошибки, не приводящие к существенно неверным результатам или оформление плохое, расчеты сложно понять, из-за отсутствия комментариев, нет единиц измерения величин, графики построены неаккуратно и т.д.</p> <p>2-балла – задание выполнено не полностью или задание выполнено, но допущены ошибки, приводящие к существенно неверным результатам или из присланного файла невозможно восстановить ход решения</p> <p>1-балл – наблюдаются только некоторые</p>	зачет

						попытки что-то сделать 0 баллов – задание не прислано. Дополнительный балл ставиться если работа сдана и зачтена (более 3 баллов) в сроки установленные для сдачи задания.	
4	9	Промежуточная аттестация	зачет	-	1	Студент выполняет и сдает индивидуальное задание через электронный ЮУрГУ. Баллы выставляются за правильность и полноту отчета о работе. 5 баллов - задание выполнено правильно, аккуратно оформлено, снабжено подробными комментариями и необходимыми рисунками. Критерием подробности оформления является оформление примеров в электронном ЮУрГУ. 4 балла - задание выполнено правильно, но есть небольшие замечания по оформлению, Например не указаны единицы измерения некоторых величин, отсутствуют некоторые комментарии, на рисунках указана не вся информация и т.д. 3 балла - задание выполнено в основном правильно, но имеются 1-2 незначительные ошибки, не приводящие к существенно неверным результатам или оформление плохое, расчеты сложно понять, из-за отсутствия комментариев, нет единиц измерения величин, графики построены неаккуратно и т.д. 2-балла – задание выполнено не полностью или задание выполнено, но допущены ошибки, приводящие к существенно неверным результатам или из присланного файла невозможно восстановить ход решения 1-балл – наблюдаются только некоторые попытки что-то сделать 0 баллов – задание не прислано.	зачет

## 6.2. Процедура проведения, критерии оценивания

Вид промежуточной аттестации	Процедура проведения	Критерии оценивания
зачет	Если по журналу БРС более 60 % от максимального количества баллов - "зачет", если менее 60 % - для зачета студент вносит исправления в задания текущего контроля, чтобы набрать 60 %	В соответствии с пп. 2.5, 2.6 Положения

## 6.3. Паспорт фонда оценочных средств

Компетенции	Результаты обучения	№ КМ			
		1	2	3	4

ПК-1	Знает: Принципы действия вентильных преобразователей, их характеристики и параметры.					+
ПК-1	Умеет: Рассчитывать параметры элементов силовых схем вентильных преобразователей.					+
ПК-1	Имеет практический опыт: Разработки простых силовых схем вентильных преобразователей.					+
ПК-3	Знает: Основы расчета схем вентильных преобразователей	+	+	+	+	
ПК-3	Умеет: Выполнять экспериментальные исследования по заданной методике, обрабатывать результаты экспериментов и оформлять отчет	+	+	+	+	
ПК-3	Имеет практический опыт: Исследования объектов силовой электроники	+	+	+	+	

Типовые контрольные задания по каждому мероприятию находятся в приложениях.

## 7. Учебно-методическое и информационное обеспечение дисциплины

### Печатная учебно-методическая документация

#### а) основная литература:

1. Розанов, Ю. К. Силовая электроника Текст учеб. для вузов по направлению. "Электротехника, электромеханика и электротехнологии" Ю. К. Розанов, М. В. Рябчицкий, А. А. Кваснюк. - М.: Издательский дом МЭИ, 2007. - 631, [1] с. ил. 25 см.
2. Гельман, М. В. Преобразовательная техника Текст учеб. пособие по направлению "Электротехника, электромеханика и электротехнологии" М. В. Гельман, М. М. Дудкин, К. А. Преображенский ; Юж.-Урал. гос. ун-т, Каф. Электропривод и автоматизация пром. установок ; ЮУрГУ. - Челябинск: Издательский Центр ЮУрГУ, 2009. - 423, [1] с. ил. электрон. версия

#### б) дополнительная литература:

1. Гельман, М. В. Преобразовательная техника Ч. 1 Полупроводниковые приборы и элементы микроэлектроники Учеб. пособие Юж.-Урал. гос. ун-т, Каф. Электропривод и автоматизация пром. установок; ЮУрГУ. - Челябинск: Издательство ЮУрГУ, 2000. - 105,[1] с. ил.
2. Гельман, М. В. Преобразовательная техника Ч. 2 Учеб. пособие М. В. Гельман; Юж.-Урал. гос. ун-т, Каф. Электропривод и автоматизация пром. установок; ЮУрГУ. - Челябинск: Издательство ЮУрГУ, 2002. - 103,[1] с.
3. Гельман, М. В. Преобразовательная техника Ч. 3 Учеб. пособие М. В. Гельман; Юж.-Урал. гос. ун-т, Каф. Электропривод и автоматизация пром. установок; ЮУрГУ. - Челябинск: Издательство ЮУрГУ, 2004. - 154, [1] с. ил.

#### в) отечественные и зарубежные журналы по дисциплине, имеющиеся в библиотеке:

Не предусмотрены

#### г) методические указания для студентов по освоению дисциплины:

1. Мелешин, В.И. Транзисторная преобразовательная техника / В.И.Мелешин. – М.: Техносфера, 2006. – 632 с.
2. Семенов, Б.Ю. Силовая электроника: от простого к сложному / Б.Ю.Семенов. – М.: СОЛОН-ПРЕСС, 2006. – 416 с.

из них: учебно-методическое обеспечение самостоятельной работы студента:

## **Электронная учебно-методическая документация**

Нет

Перечень используемого программного обеспечения:

1. Microsoft-Windows(бессрочно)
2. Microsoft-Office(бессрочно)

Перечень используемых профессиональных баз данных и информационных справочных систем:

Нет

## **8. Материально-техническое обеспечение дисциплины**

Не предусмотрено