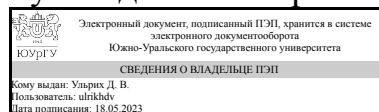


УТВЕРЖДАЮ:
Руководитель направления



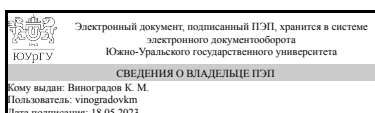
Д. В. Ульрих

РАБОЧАЯ ПРОГРАММА

дисциплины 1.О.27 Основы архитектуры
для направления 08.03.01 Строительство
уровень Бакалавриат
форма обучения очно-заочная
кафедра-разработчик Техника, технологии и строительство

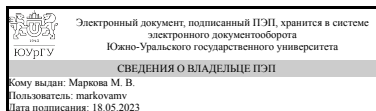
Рабочая программа составлена в соответствии с ФГОС ВО по направлению подготовки 08.03.01 Строительство, утверждённым приказом Минобрнауки от 31.05.2017 № 481

Зав.кафедрой разработчика,
к.техн.н., доц.



К. М. Виноградов

Разработчик программы,
старший преподаватель



М. В. Маркова

1. Цели и задачи дисциплины

Целью освоения дисциплины «Основы архитектуры» является: ознакомление студентов с историческими основами архитектуры и строительной техники как основ науки об проектировании и строительстве; формирование профессионального строительного мировоззрения на основе знания особенностей первых простых и более сложных строительных систем; воспитание навыков строительной культуры. Задачи дисциплины: - ознакомить студентов с формами, стилями, течениями в архитектуре античного мира, средневековья, последних веков и десятилетий, а также с планировочными и конструктивными решениями зданий, методами проектирования зданий и сооружений; - изучение строительной техники на разных периодах развития архитектуры и строительства; - развить у студентов навыки правильного выбора и оценке материалов, конструктивных и объемно-планировочных решений зданий и сооружений. Приобретение знаний в области истории архитектуры облегчит будущему инженеру решение профессиональных проблем, творческих замыслов, позволит эффективнее использовать исторические сведения для наиболее успешного решения современных конструктивных задач

Краткое содержание дисциплины

Формирование строительной культуры первобытного общества. Понятия – стиль, творческий метод. Древний Египет. Месопотамия. Иран. Периодизация, типология, композиционные, стилистические черты. Архитектура Античности: Эгейский мир, Древняя Греция. Античный Рим. Архитектура западной и восточной римской империи в 4–6 веках, Византия 5–15 веков. Христианская архитектура западноевропейских стран – Франции, Англии, Италии, Испании, Германии. Периодизация, школы и направления. Архитектура эпохи готики Конструктивные и теоретические новшества. Архитектура Ренессанса. Общие черты и региональные различия, мастера архитектуры. Изменения в типологии и композиционных приемах архитектуры и градостроительства 17-18 вв. Стилиевые особенности Барокко, Рококо, Ампира, Неоклассицизма. Направления в развитии архитектуры с середины XIX века. Многообразие проявлений эклектики, модерна, предпосылки функционализма. Конец эпохи больших исторических стилей. Формирование теории искусств. История строительной техники .

2. Компетенции обучающегося, формируемые в результате освоения дисциплины

Планируемые результаты освоения ОП ВО (компетенции)	Планируемые результаты обучения по дисциплине
ОПК-6 Способен участвовать в проектировании объектов строительства и жилищно-коммунального хозяйства, в подготовке расчетного и технико-экономического обоснований их проектов, участвовать в подготовке проектной документации, в том числе с использованием средств автоматизированного проектирования и вычислительных программных комплексов	Знает: принципы проектирования зданий, основы объемно-планировочных и конструктивных решений, их взаимосвязь, типовые несущие и ограждающие конструкции зданий Умеет: разрабатывать проектную архитектурно-строительную документацию для гражданских и промышленных зданий, с учетом нормативной и технической документации Имеет практический опыт: использования

	основных правил геометрического формирования, необходимых для выполнения графических материалов объемно-планировочных и конструктивных решений зданий
--	---

3. Место дисциплины в структуре ОП ВО

Перечень предшествующих дисциплин, видов работ учебного плана	Перечень последующих дисциплин, видов работ
Нет	ФД.01 Проектирование систем водоснабжения и водоотведения

Требования к «входным» знаниям, умениям, навыкам студента, необходимым при освоении данной дисциплины и приобретенным в результате освоения предшествующих дисциплин:

Нет

4. Объём и виды учебной работы

Общая трудоемкость дисциплины составляет 2 з.е., 72 ч., 36,25 ч. контактной работы с применением дистанционных образовательных технологий

Вид учебной работы	Всего часов	Распределение по семестрам в часах	
		Номер семестра	
		4	
Общая трудоёмкость дисциплины	72	72	
<i>Аудиторные занятия:</i>	32	32	
Лекции (Л)	16	16	
Практические занятия, семинары и (или) другие виды аудиторных занятий (ПЗ)	16	16	
Лабораторные работы (ЛР)	0	0	
<i>Самостоятельная работа (СРС)</i>	35,75	35,75	
Подготовка к практическим занятиям	12	12	
Подготовка к выполнению тестов	11	11	
Подготовка к зачету	12,75	12,75	
Консультации и промежуточная аттестация	4,25	4,25	
Вид контроля (зачет, диф.зачет, экзамен)	-	зачет	

5. Содержание дисциплины

№ раздела	Наименование разделов дисциплины	Объем аудиторных занятий по видам в часах			
		Всего	Л	ПЗ	ЛР
1	История архитектуры, градостроительства и дизайна. Градостроительная политика.	8	4	4	0
2	Общие понятия о зданиях. Строительные системы зданий.	8	4	4	0

	Архитектурно-строительные характеристики зданий.				
3	Несущие и не несущие конструктивные элементы зданий. Основания и фундаменты. Светопрозрачные конструкции, балконы, лоджии, эркеры, лестницы. Крыша.	8	4	4	0
4	Промышленные здания. Вертикальные несущие и не несущие элементы промышленных зданий. Конструкции промышленных зданий. Реконструкция промышленных зданий, сельскохозяйственные здания. Большепролетные конструкции покрытий.	8	4	4	0

5.1. Лекции

№ лекции	№ раздела	Наименование или краткое содержание лекционного занятия	Кол-во часов
1	1	Архитектура гражданских зданий: архитектура Средних веков в Европе и странах мусульманского мира; русская архитектура. История зарождения и развития архитектуры. Основные архитектурные стили.	2
2	1	Градостроительная политика. Факторы, влияющие на градостроительную политику. Понятие о проекте и стадиях проектирования. Строительные нормы и правила	2
3	2	Классификация зданий. Требования к зданиям и сооружениям. Нагрузки и воздействия. ЕМС координации размеров. Унификация, типизация, стандартизация. Крупноблочные здания. Крупно-панельные жилые дома. Объемно-блочные здания	2
4	2	Строительная климатология. Теплозащита зданий. Влажностный режим ограждающих конструкций. Шумозащита помещений. Естественное освещение зданий. Инсоляция и солнцезащита. Архитектурно-строительная акустика	2
5	3	Наружные и внутренние стены. Типы перекрытий, полы. Основания и фундаменты. Конструкции фундаментов гражданских зданий.	2
6	3	Балконы, эркеры, лоджии. Окна, двери. Витражи, лестницы. Крыши железобетонные, скатные по деревянным стропилам. Тип кровли, требования к кровли. Водоотвод	2
7	4	Краткая история промышленного строительства. Основы проектирования. Требования и классификация промышленных зданий и сооружений. Объемно-планировочные параметры пром.зданий. Конструктивные решения. Внутрицеховое подъемно-транспортное оборудование. Привязка конструктивных элементов. Деформационные швы промышленных зданий. Фундаменты, колонны и стены промышленных зданий	2
8	4	Покрытия промышленных зданий. Полы, лестницы, двери и ворота промышленных зданий. Внутренние конструкции пром. зданий: площадки, антресоли, этажерки, брандмауэры. Реконструкция промышленных зданий. Сельскохозяйственные здания. Пространственные конструкции. Структурные конструкции. Оболочки. Стальные каркасы. Листовые конструкции	2

5.2. Практические занятия, семинары

№ занятия	№ раздела	Наименование или краткое содержание практического занятия, семинара	Кол-во часов
1	1	Изучение строительных норм и правил. Проектирование.	4
2	2	Анализ климатических характеристик района строительства. Теплотехнические расчеты. Планировка.	4

3	3	Расчеты несущих и не несущих строительных конструкций жилых и общественных зданий. Расчет основания.	4
4	4	Расчеты несущих и не несущих строительных конструкций промышленных зданий	4

5.3. Лабораторные работы

Не предусмотрены

5.4. Самостоятельная работа студента

Выполнение СРС			
Подвид СРС	Список литературы (с указанием разделов, глав, страниц) / ссылка на ресурс	Семестр	Кол-во часов
Подготовка к практическим занятиям	ЭУМЛ №2: С. 23-43; ЭУМЛ №3: С. 221-269; ЭУМЛ №5: С. 145-172.	4	12
Подготовка к выполнению тестов	ЭУМЛ №1: С. 8-76; С. 82-130; С. 138-241; С. 248-490; ЭУМЛ №2: С. 8-40; С. 48-57; С. 61-101; ЭУМЛ №3: С. 8-51; С. 57-119; С. 125-213; ЭУМЛ №5: С. 11-55; С. 61-143.	4	11
Подготовка к зачету	ЭУМЛ №1: С. 8-76; С. 82-130; С. 138-241; С. 248-490; ЭУМЛ №2: С. 8-40; С. 48-57; С. 61-101; ЭУМЛ №3: С. 8-51; С. 57-119; С. 125-213; ЭУМЛ №5: С. 11-55; С. 61-143.	4	12,75

6. Фонд оценочных средств для проведения текущего контроля успеваемости, промежуточной аттестации

Контроль качества освоения образовательной программы осуществляется в соответствии с Положением о балльно-рейтинговой системе оценивания результатов учебной деятельности обучающихся.

6.1. Контрольные мероприятия (КМ)

№ КМ	Се-мestr	Вид контроля	Название контрольного мероприятия	Вес	Макс. балл	Порядок начисления баллов	Учитывается в ПА
1	4	Текущий контроль	Тест 1	5	5	Выполнение тестового задания осуществляется на портале «Электронный ЮУрГУ» (https://edu.susu.ru). Студенту предоставляется 2 попытки с ограничением по времени для прохождения каждого теста. Метод оценивания – высшая оценка по итогам всех попыток. В случае, если студент набирает менее 60% баллов, по его просьбе преподаватель предоставляет дополнительные попытки.	зачет
2	4	Текущий контроль	Тест 2	5	5	Выполнение тестового задания осуществляется на портале «Электронный	зачет

						ЮУрГУ" (https://edu.susu.ru). Студенту предоставляется 2 попытки с ограничением по времени для прохождения каждого теста. Метод оценивания – высшая оценка по итогам всех попыток. В случае, если студент набирает менее 60% баллов, по его просьбе преподаватель предоставляет дополнительные попытки.	
3	4	Текущий контроль	Тест 3	5	5	Выполнение тестового задания осуществляется на портале «Электронный ЮУрГУ" (https://edu.susu.ru). Студенту предоставляется 2 попытки с ограничением по времени для прохождения каждого теста. Метод оценивания – высшая оценка по итогам всех попыток. В случае, если студент набирает менее 60% баллов, по его просьбе преподаватель предоставляет дополнительные попытки.	зачет
4	4	Текущий контроль	Тест 4	5	5	Выполнение тестового задания осуществляется на портале «Электронный ЮУрГУ" (https://edu.susu.ru). Студенту предоставляется 2 попытки с ограничением по времени для прохождения каждого теста. Метод оценивания – высшая оценка по итогам всех попыток. В случае, если студент набирает менее 60% баллов, по его просьбе преподаватель предоставляет дополнительные попытки.	зачет
5	4	Текущий контроль	Тест 5	5	5	Выполнение тестового задания осуществляется на портале «Электронный ЮУрГУ" (https://edu.susu.ru). Студенту предоставляется 2 попытки с ограничением по времени для прохождения каждого теста. Метод оценивания – высшая оценка по итогам всех попыток. В случае, если студент набирает менее 60% баллов, по его просьбе преподаватель предоставляет дополнительные попытки.	зачет
6	4	Текущий контроль	Тест 6	5	5	Выполнение тестового задания осуществляется на портале «Электронный ЮУрГУ" (https://edu.susu.ru). Студенту предоставляется 2 попытки с ограничением по времени для прохождения каждого теста. Метод оценивания – высшая оценка по итогам всех попыток. В случае, если студент набирает менее 60% баллов, по его просьбе преподаватель предоставляет дополнительные попытки.	зачет
7	4	Текущий контроль	Тест 7	5	5	Выполнение тестового задания осуществляется на портале «Электронный ЮУрГУ" (https://edu.susu.ru). Студенту предоставляется 2 попытки с ограничением по времени для прохождения каждого теста. Метод оценивания – высшая оценка по итогам всех попыток. В случае, если студент	зачет

						набирает менее 60% баллов, по его просьбе преподаватель предоставляет дополнительные попытки.	
8	4	Текущий контроль	Тест 8	5	5	Выполнение тестового задания осуществляется на портале «Электронный ЮУрГУ» (https://edu.susu.ru). Студенту предоставляется 2 попытки с ограничением по времени для прохождения каждого теста. Метод оценивания – высшая оценка по итогам всех попыток. В случае, если студент набирает менее 60% баллов, по его просьбе преподаватель предоставляет дополнительные попытки.	зачет
9	4	Текущий контроль	Тест 9	5	5	Выполнение тестового задания осуществляется на портале «Электронный ЮУрГУ» (https://edu.susu.ru). Студенту предоставляется 2 попытки с ограничением по времени для прохождения каждого теста. Метод оценивания – высшая оценка по итогам всех попыток. В случае, если студент набирает менее 60% баллов, по его просьбе преподаватель предоставляет дополнительные попытки.	зачет
10	4	Текущий контроль	Тест 10	5	5	Выполнение тестового задания осуществляется на портале «Электронный ЮУрГУ» (https://edu.susu.ru). Студенту предоставляется 2 попытки с ограничением по времени для прохождения каждого теста. Метод оценивания – высшая оценка по итогам всех попыток. В случае, если студент набирает менее 60% баллов, по его просьбе преподаватель предоставляет дополнительные попытки.	зачет
11	4	Текущий контроль	Контрольная работа	55	5	Студент проходит процедуру идентификации на портале «Электронный ЮУрГУ» и заходит в курс "ВОсновы архитектуры" и внимательно знакомится с условиями выполнения контрольной работы в соответствии с вариантом работы, который выбирается по первой букве его фамилии. Работа состоит из расчетно-графического задания, которое студент должен выполнить в полном соответствии с исходными данными. Работа оценивается преподавателем по 5-ти бальной системе. В случае, если студент выполняет работу с некоторыми ошибками, то преподаватель предоставляет возможность переделать работу.	зачет
12	4	Промежуточная аттестация	Зачет	-	5	Промежуточная аттестация проводится на портале «Электронный ЮУрГУ» (https://edu.susu.ru). В назначенное по расписанию время студент проходит видео- и аудио-идентификацию и выполняет Итоговый тест. Студенту предоставляется 1	зачет

						попытка с ограничением по времени для прохождения теста. Попытки оцениваются автоматически: максимальный балл за каждый вопрос - 1. Количество вопросов - 25. Метод оценивания — высшая оценка.	
--	--	--	--	--	--	---	--

6.2. Процедура проведения, критерии оценивания

Вид промежуточной аттестации	Процедура проведения	Критерии оценивания
зачет	На зачете происходит оценивание учебной деятельности обучающихся по дисциплине на основе взвешенной суммы полученных оценок за контрольно-рейтинговые мероприятия текущего контроля и задание промежуточной аттестации.	В соответствии с пп. 2.5, 2.6 Положения

6.3. Паспорт фонда оценочных средств

Компетенции	Результаты обучения	№ КМ											
		1	2	3	4	5	6	7	8	9	10	11	12
ОПК-6	Знает: принципы проектирования зданий, основы объемно-планировочных и конструктивных решений, их взаимосвязь, типовые несущие и ограждающие конструкции зданий	+	+	+	+	+	+	+	+	+	+	+	+
ОПК-6	Умеет: разрабатывать проектную архитектурно-строительную документацию для гражданских и промышленных зданий, с учетом нормативной и технической документации	+	+	+	+	+	+	+	+	+	+	+	+
ОПК-6	Имеет практический опыт: использования основных правил геометрического формирования, необходимых для выполнения графических материалов объемно-планировочных и конструктивных решений зданий	+	+	+	+	+	+	+	+	+	+	+	+

Типовые контрольные задания по каждому мероприятию находятся в приложениях.

7. Учебно-методическое и информационное обеспечение дисциплины

Печатная учебно-методическая документация

а) *основная литература:*

Не предусмотрена

б) *дополнительная литература:*

Не предусмотрена

в) *отечественные и зарубежные журналы по дисциплине, имеющиеся в библиотеке:*

Не предусмотрены

г) *методические указания для студентов по освоению дисциплины:*

1. Оформление контрольных и курсовых работ и проектов: методические указания / сост. А.В. Елисеев. – Челябинск: Издательский центр ЮУрГУ, 2019. – 36 с.

из них: учебно-методическое обеспечение самостоятельной работы студента:

1. Оформление контрольных и курсовых работ и проектов: методические указания / сост. А.В. Елисеев. – Челябинск: Издательский центр ЮУрГУ, 2019. – 36 с.

Электронная учебно-методическая документация

№	Вид литературы	Наименование ресурса в электронной форме	Библиографическое описание
1	Основная литература	Электронно-библиотечная система издательства Лань	Соловьев, К. А. История архитектуры и строительной техники : учебное пособие / К. А. Соловьев, Д. С. Степанова. — 2-е изд., стер. — Санкт-Петербург : Лань, 2018. — 540 с. https://e.lanbook.com/book/106888
2	Основная литература	Электронно-библиотечная система издательства Лань	Рыбакова, Г. С. Основы архитектуры : учебное пособие / Г. С. Рыбакова, А. С. Першина, Э. Н. Бородачёва. — Самара : АСИ СамГТУ, 2015. — 128 с. https://e.lanbook.com/book/73858
3	Основная литература	Электронно-библиотечная система издательства Лань	Большакова, Т. Ю. Основы архитектуры и строительных конструкций : учебник / Т. Ю. Большакова. — пос. Караваево : КГСХА, 2020. — 272 с. https://e.lanbook.com/book/171660
4	Дополнительная литература	Электронно-библиотечная система издательства Лань	Ананьин, М. Ю. Основы архитектуры и строительных конструкций : учебное пособие / М. Ю. Ананьин. — Екатеринбург : УрФУ, 2016. — 132 с. https://e.lanbook.com/book/99092
5	Основная литература	Электронно-библиотечная система издательства Лань	Забалуева, Т. Р. Основы архитектурно-конструктивного проектирования : учебник / Т. Р. Забалуева. — Москва : МИСИ – МГСУ, 2015. — 196 с. https://e.lanbook.com/book/73685
6	Дополнительная литература	Электронно-библиотечная система издательства Лань	Игнатъев, В. А. Архитектура - мир, в котором мы живем : учебное пособие / В. А. Игнатъев. — Москва : МИСИ – МГСУ, 2014. — 274 с. https://e.lanbook.com/book/73657

Перечень используемого программного обеспечения:

1. Microsoft-Windows(бессрочно)
2. Microsoft-Office(бессрочно)

Перечень используемых профессиональных баз данных и информационных справочных систем:

1. -База данных polpred (обзор СМИ)(бессрочно)

8. Материально-техническое обеспечение дисциплины

Вид занятий	№ ауд.	Основное оборудование, стенды, макеты, компьютерная техника, предустановленное программное обеспечение, используемое для различных видов занятий
Зачет, диф.зачет	108 (Л.к.)	Компьютер 15 шт.(Intel(R) Celeron(R) CPU J1800 @ 2.41 GHz, 4,00 ГБ ОЗУ с выходом в Интернет и доступом в портал «Электронный

		ЮУрГУ»; Компьютер 1 шт. (Intel(R) Core(TM) i7-7700 CPU @ 3.60 GHz, 8,00 ГБ ОЗУ); Интерактивная доска IQBoardPS, Проектор EPSON, наушники с микрофоном SVEN, Монитор 15 шт АОС.
Практические занятия и семинары	108 (Л.к.)	Компьютер 15 шт.(Intel(R) Celeron(R) CPU J1800 @ 2.41 GHz, 4,00 ГБ ОЗУ с выходом в Интернет и доступом в портал «Электронный ЮУрГУ»; Компьютер 1 шт. (Intel(R) Core(TM) i7-7700 CPU @ 3.60 GHz, 8,00 ГБ ОЗУ); Интерактивная доска IQBoardPS, Проектор EPSON, наушники с микрофоном SVEN, Монитор 15 шт АОС.
Самостоятельная работа студента	108 (Л.к.)	Компьютер 15 шт.(Intel(R) Celeron(R) CPU J1800 @ 2.41 GHz, 4,00 ГБ ОЗУ с выходом в Интернет и доступом в портал «Электронный ЮУрГУ»; Компьютер 1 шт. (Intel(R) Core(TM) i7-7700 CPU @ 3.60 GHz, 8,00 ГБ ОЗУ); Интерактивная доска IQBoardPS, Проектор EPSON, наушники с микрофоном SVEN, Монитор 15 шт АОС.
Лекции	108 (Л.к.)	Компьютер 15 шт.(Intel(R) Celeron(R) CPU J1800 @ 2.41 GHz, 4,00 ГБ ОЗУ с выходом в Интернет и доступом в портал «Электронный ЮУрГУ»; Компьютер 1 шт. (Intel(R) Core(TM) i7-7700 CPU @ 3.60 GHz, 8,00 ГБ ОЗУ); Интерактивная доска IQBoardPS, Проектор EPSON, наушники с микрофоном SVEN, Монитор 15 шт АОС.