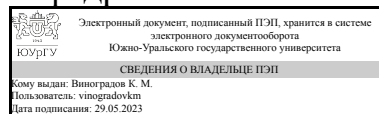


УТВЕРЖДАЮ:
Заведующий выпускающей
кафедрой



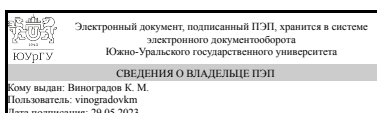
К. М. Виноградов

РАБОЧАЯ ПРОГРАММА

дисциплины 1.Ф.ПО.17.01 Силовая электроника
для направления 13.03.02 Электроэнергетика и электротехника
уровень Бакалавриат
профиль подготовки Электропривод и автоматизация промышленных установок и технологических комплексов
форма обучения очно-заочная
кафедра-разработчик Техника, технологии и строительство

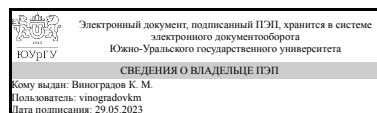
Рабочая программа составлена в соответствии с ФГОС ВО по направлению подготовки 13.03.02 Электроэнергетика и электротехника, утверждённым приказом Минобрнауки от 28.02.2018 № 144

Зав.кафедрой разработчика,
к.техн.н., доц.



К. М. Виноградов

Разработчик программы,
к.техн.н., доц., заведующий
кафедрой



К. М. Виноградов

1. Цели и задачи дисциплины

формирование системы профессиональных знаний и практических навыков по силовой электронике; - изучить элементную базу, схемотехнику и применение устройств электроники - изучить структуру электронных ключей, их вольт - амперные характеристики и временные диаграммы; - сформировать компетенции учебной, профессиональной и исследовательской работы.

Краткое содержание дисциплины

Дисциплина относится к базовой части профессионального цикла (Б.3.03). Она непосредственно связана с дисциплинами математического и естественнонаучного цикла (физики, химии, теоретические основы электротехники) и опирается на освоенные при изучении данных дисциплин знания и умения. «Силовая электроника» – комплексная дисциплина. Она включает в себя разделы курсов: «Силовые электронные ключи», «Элементная база и типовые узлы систем управления», «Пассивные элементы и их охладители силовых электронных приборов», « Преобразователи с сетевой коммутацией», «Инверторы, преобразователи частоты и регуляторы переменного тока на полностью управляемых ключах» Для достижения целостности дисциплины все разделы и темы должны излагаться с единых позиций техники высоких напряжений, логически дополняя друг друга.

2. Компетенции обучающегося, формируемые в результате освоения дисциплины

Планируемые результаты освоения ОП ВО (компетенции)	Планируемые результаты обучения по дисциплине
ПК-3 Способен участвовать в научно-исследовательской работе по видам профессиональной деятельности	Знает: Основы расчета схем вентильных преобразователей Умеет: Выполнять экспериментальные исследования по заданной методике, обрабатывать результаты экспериментов и оформлять отчет Имеет практический опыт: Исследования объектов силовой электроники

3. Место дисциплины в структуре ОП ВО

Перечень предшествующих дисциплин, видов работ учебного плана	Перечень последующих дисциплин, видов работ
Введение в направление	Помехоустойчивость систем управления преобразователей, Теория автоматического управления, Системы управления электроприводов, Моделирование электропривода, Преобразовательная техника, Производственная практика (научно-исследовательская работа) (6 семестр), Производственная практика (научно-исследовательская работа) (7 семестр)

Требования к «входным» знаниям, умениям, навыкам студента, необходимым при освоении данной дисциплины и приобретенным в результате освоения предшествующих дисциплин:

Дисциплина	Требования
Введение в направление	<p>Знает: Общие представления о науке в области электроэнергетики и электротехники., Определение термина электропривод, перечень дисциплин, изучаемых студентами при освоении данной специальности; как математика, физика, теоретическая механика, связаны со специальными дисциплинами изучаемыми по данному направлению., Область профессиональной деятельности выпускника данного профиля. Основные мировые тенденции в развитии регулируемого электропривода.</p> <p>Умеет: Выполнять эксперименты по заданным методикам., Установить связь между техническими проблемами и фундаментальными законами науки, найти необходимую информацию по проблеме или способу ее решения., Оценить насколько то или иное промышленное решение соотносится с современным уровнем развития технологии</p> <p>Имеет практический опыт: Поиска информации с использованием компьютерной техники и информационных технологий., Решения простых задач, и поиска необходимой информации., Решения практических задач, основанных на школьных курсах математики и физики</p>

4. Объём и виды учебной работы

Общая трудоемкость дисциплины составляет 5 з.е., 180 ч., 76,5 ч. контактной работы

Вид учебной работы	Всего часов	Распределение по семестрам в часах
		Номер семестра
		5
Общая трудоёмкость дисциплины	180	180
<i>Аудиторные занятия:</i>	64	64
Лекции (Л)	32	32
Практические занятия, семинары и (или) другие виды аудиторных занятий (ПЗ)	16	16
Лабораторные работы (ЛР)	16	16
<i>Самостоятельная работа (СРС)</i>	103,5	103,5
подготовка к экзамену	35,5	35,5
Подготовка и оформление отчета по лабораторной работе № 1 «Исследование схем трехфазных управляемых выпрямителей». Построение временных диаграмм сигналов для трехфазной мостовой	18	18

(нулевой) схем выпрямления. Расчет угла коммутации и основных параметров схемы выпрямителя		
Подготовка и оформление отчета по лабораторной работе № 7 «Исследование источника вторичного электропитания». Расчет регулировочной характеристики, определение максимального тока через транзистор, мощности, рассеиваемой на защитном стабилитроне	18	18
Подготовка к практическим занятиям	32	32
Консультации и промежуточная аттестация	12,5	12,5
Вид контроля (зачет, диф.зачет, экзамен)	-	экзамен

5. Содержание дисциплины

№ раздела	Наименование разделов дисциплины	Объем аудиторных занятий по видам в часах			
		Всего	Л	ПЗ	ЛР
1	Полупроводниковые приборы силовой электроники	12	8	2	2
2	Системы управления преобразователями	10	6	2	2
3	Коммутирующие устройства силовой электроники	14	6	4	4
4	Однофазные и многофазные выпрямители на диодах, тиристорах и транзисторах	14	6	4	4
5	Инверторы, преобразователи частоты и регуляторы переменного тока на полностью управляемых ключах	14	6	4	4

5.1. Лекции

№ лекции	№ раздела	Наименование или краткое содержание лекционного занятия	Кол-во часов
1	1	Цели, задачи и содержание дисциплины. Обобщенная схема управления силовым оборудованием. Основные виды преобразователей электрической энергии, применяемых в силовой электронике, их классификация и элементная база. Полупроводниковые приборы силовой электроники. Особенности построения и работы запираемых силовых тиристоров, мощных полевых транзисторов MOSFET, биполярных транзисторов с изолированным затвором IGBT.	4
2	1	Последовательное и параллельное соединение диодов, тиристоров и транзисторов. Методы и средства защиты силовых элементов. Прямые преобразователи частоты с естественной коммутацией тиристоров	4
3	2	Принцип прямого преобразования частоты тиристорными преобразователями. Уменьшение искажений выходного напряжения преобразователя частоты	6
4	3	Общая характеристика силовых полупроводниковых ключей и модулей. Сравнение силовых электронных ключей. Ключевые схемы на тиристорах, биполярных и полевых транзисторах. Назначение, основные характеристики, выбор параметров.	6
5	4	Общие требования. Принципы выпрямления. Основные схемы выпрямления. Характеристики выпрямителей. Однофазные, трехфазные схемы выпрямления	6
6	5	Инверторы. ведомые сетью. Принцип действия инвертора, ведомого сетью. Однофазные, трехфазные инверторы напряжения	6

5.2. Практические занятия, семинары

№ занятия	№ раздела	Наименование или краткое содержание практического занятия, семинара	Кол-во часов
1	1	Силовые электронные ключи. Расчет и выбор силовых диодов, выполнение схем. Силовые транзисторы. Определение параметров по характеристикам	2
2	2	Тиристоры. Расчет и выбор тиристоров, выполнение схем. Определение параметров по характеристикам	2
3	3	Расчет усилителя мощности на транзисторах Ключевые схемы на тиристорах, биполярных и полевых транзисторах. Назначение, основные характеристики, выбор параметров.	4
4	4	Управляемый выпрямитель на диодах и тиристорах. Его характеристики, временные диаграммы при работе на различные типы нагрузок	4
5	5	Выпрямители. По заданным параметрам диодов произвести расчет и выполнить схемы выпрямления. Инверторные режимы работы. Инверторы напряжения. Расчет и выбор однофазных, трехфазных инверторов.	4

5.3. Лабораторные работы

№ занятия	№ раздела	Наименование или краткое содержание лабораторной работы	Кол-во часов
1	1	Исследование полупроводникового диода Исследование биполярного и полевого транзисторов Исследование усилительных каскадов на биполярных транзисторах	2
2	2	Исследование схемы усилителя медленно изменяющихся сигналов (УПТ), выполненного на интегральной микросхеме, и методов повышения его стабильности	2
3	3	Исследование схемы усилителя медленно изменяющихся сигналов (УПТ), выполненного на интегральной микросхеме, и методов повышения его стабильности	2
4	3	Исследование схемы усилителя медленно изменяющихся сигналов (УПТ), выполненного на интегральной микросхеме, и методов повышения его стабильности	2
5	4	Исследование схем электронных ключей. Исследование схем усилителей переменного тока	2
6	4	Исследование схем электронных ключей. Исследование схем усилителей переменного тока	2
7	5	Исследование однофазных выпрямителей и сглаживающих фильтров Исследование управляющего тиристорного выпрямителя. Изучение автономного инвертора тока.	2
8	5	Исследование однофазных выпрямителей и сглаживающих фильтров Исследование управляющего тиристорного выпрямителя. Изучение автономного инвертора напряжения.	2

5.4. Самостоятельная работа студента

Выполнение СРС			
Подвид СРС	Список литературы (с указанием разделов, глав, страниц) / ссылка на ресурс	Семестр	Кол-во часов
подготовка к экзамену	ПУМД, осн. лит. 1, Гл. 10–11: с. 196–279; Гл. 13–17: с. 304–355; ПУМД, осн. лит. 2, Гл. 5: §5.2.3, с. 245–252; Гл. 6: §6.1–6.3, с.	5	35,5

	296–329; Гл. 7: §7.1–7.2, с. 346–369; Гл. 8: §8.1–8.4, с. 393–426		
Подготовка и оформление отчета по лабораторной работе № 1 «Исследование схем трехфазных управляемых выпрямителей». Построение временных диаграмм сигналов для трехфазной мостовой (нулевой) схем выпрямления. Расчет угла коммутации и основных параметров схемы выпрямителя	ПУМД, осн. лит. 1, Гл. 4: §4.3.1, с. 109–113; §4.3.4, с. 118–120; Гл. 5: §5.1–5.4, с. 122–135; ПУМД, осн. лит. 2, Гл. 5: §5.2.2, с. 222–243; §5.2.3, с. 252–257; ПУМД, осн. лит. 3, Работа № 3, с. 30–40	5	18
Подготовка и оформление отчета по лабораторной работе № 7 «Исследование источника вторичного электропитания». Расчет регулировочной характеристики, определение максимального тока через транзистор, мощности, рассеиваемой на защитном стабилитроне	ПУМД, осн. лит. 1, Гл. 16: с. 338–340; Гл. 17: §17.1–17.3, с. 341–350; ПУМД, осн. лит. 2, Гл. 6: §6.1, с. 296–298; §6.2.1, с. 298–301; §6.3.2, с. 324–329; ПУМД, осн. лит. 3, Работа № 12, с. 101–108	5	18
Подготовка к практическим занятиям	ПУМД, осн. лит. 1, Гл. 10–11: с. 196–279; Гл. 13–17: с. 304–355; ПУМД, осн. лит. 2, Гл. 5: §5.2.3, с. 245–252; Гл. 6: §6.1–6.3, с. 296–329; Гл. 7: §7.1–7.2, с. 346–369; Гл. 8: §8.1–8.4, с. 393–426	5	32

6. Фонд оценочных средств для проведения текущего контроля успеваемости, промежуточной аттестации

Контроль качества освоения образовательной программы осуществляется в соответствии с Положением о балльно-рейтинговой системе оценивания результатов учебной деятельности обучающихся.

6.1. Контрольные мероприятия (КМ)

№ КМ	Се-местр	Вид контроля	Название контрольного мероприятия	Вес	Макс. балл	Порядок начисления баллов	Учитывается в ПА
1	5	Текущий контроль	Тестовое задание №1	5	10	Тест состоит из 10 вопросов. За каждый правильный ответ студент получает 1 балл.	экзамен
2	5	Текущий контроль	Тестовое задание №2	5	10	Тест состоит из 10 вопросов. За каждый правильный ответ студент получает 1 балл.	экзамен
3	5	Текущий контроль	Тестовое задание №3	5	10	Тест состоит из 10 вопросов. За каждый правильный ответ студент получает 1 балл.	экзамен
4	5	Текущий контроль	Тестовое задание №4	5	10	Тест состоит из 10 вопросов. За каждый правильный ответ студент получает 1 балл.	экзамен
5	5	Текущий контроль	Тестовое задание №5	5	10	Тест состоит из 10 вопросов. За каждый правильный ответ студент получает 1 балл.	экзамен
6	5	Текущий контроль	Тестовое задание №6	5	10	Тест состоит из 10 вопросов. За каждый правильный ответ студент	экзамен

						получает 1 балл.	
7	5	Текущий контроль	Тестовое задание №7	5	10	Тест состоит из 10 вопросов. За каждый правильный ответ студент получает 1 балл.	экзамен
8	5	Текущий контроль	Тестовое задание №8	5	10	Тест состоит из 10 вопросов. За каждый правильный ответ студент получает 1 балл.	экзамен
9	5	Текущий контроль	Тестовое задание №9	5	10	Тест состоит из 10 вопросов. За каждый правильный ответ студент получает 1 балл.	экзамен
10	5	Текущий контроль	Тестовое задание №10	5	10	Тест состоит из 10 вопросов. За каждый правильный ответ студент получает 1 балл.	экзамен
11	5	Текущий контроль	Отчет по лабораторной работе	10	5	Правильный ответ на 1-й вопрос соответствует 2 баллам; частично правильный ответ на 1-й вопрос соответствует 1 баллу; неправильный ответ на 1-й вопрос соответствует 0 баллов. Правильный ответ на 2-й вопрос соответствует 1 баллу; неправильный ответ на вопрос соответствует 0 баллов. Правильный ответ на 3-й вопрос соответствует 2 баллам; частично правильный ответ на 3-й вопрос соответствует 1 баллу; неправильный ответ на 3-й вопрос соответствует 0 баллов.	экзамен
12	5	Текущий контроль	Итоговое тестовое задание	40	50	Тест состоит из 50 вопросов. За каждый правильный ответ студент получает 1 балл.	экзамен
13	5	Промежуточная аттестация	Экзаменационный тест	-	60	Тест состоит из 60 вопросов. За каждый правильный ответ студент получает 1 балл.	экзамен

6.2. Процедура проведения, критерии оценивания

Вид промежуточной аттестации	Процедура проведения	Критерии оценивания
экзамен	<p>Контроль качества освоения образовательной программы осуществляется в соответствии с Положением о балльно-рейтинговой системе оценивания результатов учебной деятельности обучающихся. К процедуре проведения экзамена допускаются студенты, прошедшие все контрольные мероприятия текущего контроля и набравшие более 50 баллов по текущему контролю. Итоговый рейтинг студента рассчитывается на основе баллов, набранных обучающимся по результатам текущего контроля и промежуточной аттестации, и определяется по формуле: $R_d=0,6 R_{тек}+0,4 R_{па}$. Критерии оценивания: – Отлично: Величина рейтинга обучающегося по дисциплине 85...100%; – Хорошо: Величина рейтинга обучающегося по дисциплине 75...84%. – Удовлетворительно: Величина рейтинга обучающегося по дисциплине 60...74 %; – Неудовлетворительно: Величина рейтинга обучающегося по</p>	В соответствии с пп. 2.5, 2.6 Положения

6.3. Паспорт фонда оценочных средств

Компетенции	Результаты обучения	№ КМ													
		1	2	3	4	5	6	7	8	9	10	11	12	13	
ПК-3	Знает: Основы расчета схем вентильных преобразователей	+	+	+	+	+	+	+	+	+			+	+	
ПК-3	Умеет: Выполнять экспериментальные исследования по заданной методике, обрабатывать результаты экспериментов и оформлять отчет	+	+	+	+	+							+	+	+
ПК-3	Имеет практический опыт: Исследования объектов силовой электроники	+				+							+	+	+

Типовые контрольные задания по каждому мероприятию находятся в приложениях.

7. Учебно-методическое и информационное обеспечение дисциплины**Печатная учебно-методическая документация***а) основная литература:*

1. Розанов, Ю. К. Силовая электроника [Текст] учеб. для вузов по направлению "Электротехника, электромеханика и электротехнологии" Ю. К. Розанов, М. В. Рябчицкий, А. А. Кваснюк. - М.: Издательский дом МЭИ, 2007. - 631, [1] с. ил. 25 см.

б) дополнительная литература:

1. Розанов, Ю. К. Силовая электроника [Текст] учеб. для вузов по направлению "Электротехника, электромеханика и электротехнологии" Ю. К. Розанов, М. В. Рябчицкий, А. А. Кваснюк. - М.: Издательский дом МЭИ, 2007. - 631, [1] с. ил. 25 см.
2. Кардашев, Г. А. Виртуальная электроника: Компьютерное моделирование аналоговых устройств Г. А. Кардашев. - М.: Горячая Линия-Телеком, 2002

в) отечественные и зарубежные журналы по дисциплине, имеющиеся в библиотеке:

Не предусмотрены

г) методические указания для студентов по освоению дисциплины:

1. Силовая электроника

из них: учебно-методическое обеспечение самостоятельной работы студента:

1. Силовая электроника

Электронная учебно-методическая документация

№	Вид литературы	Наименование ресурса в электронной форме	Библиографическое описание
1	Дополнительная литература	Электронный каталог	Вентильные преобразователи постоянного и переменного тока [Текст] : учеб. пособие по направлению 140400.62

		ЮУрГУ	"Электроэнергетика и электротехника" / М. В. Гельман, М. М. Дудкин ; Юж.-Урал. гос. ун-т, Каф. Электропривод и автоматизация промышленных установок ; ЮУрГУ http://www.lib.susu.ac.ru/ftd?base=SUSU_METHOD&key=000528219
2	Дополнительная литература	Электронный каталог ЮУрГУ	Схемотехника преобразователей с высокими энергетическими показателями [Текст] : метод. указания к самостоят. работе по направлению 140400.68 "Электроэнергетика и электротехника" / М. В. Гельман, М. М. Дудкин ; Юж.-Урал. гос. ун-т, Каф. Электропривод и автоматизация промышленных установок ; ЮУрГУ http://www.lib.susu.ac.ru/ftd?base=SUSU_METHOD&key=000529229
3	Методические пособия для самостоятельной работы студента	Электронно-библиотечная система издательства Лань	Герман-Галкин, С. Г. Виртуальные лаборатории полупроводниковых систем в среде Matlab-Simulink : учебно-методическое пособие / С. Г. Герман-Галкин. — Санкт-Петербург : Лань, 2021. — 448 с. — ISBN 978-5-8114-1520-5. — Текст : электронный // Лань : электронно-библиотечная система. — URL: https://e.lanbook.com/book/169382 (дата обращения: 29.11.2021). — Режим доступа: для авториз. пользователей.
4	Основная литература	Электронно-библиотечная система издательства Лань	Негадаев, В. А. Силовая электроника : учебное пособие / В. А. Негадаев. — Кемерово : КузГТУ имени Т.Ф. Горбачева, 2020. — 126 с. — ISBN 978-5-00137-161-8. — Текст : электронный // Лань : электронно-библиотечная система. — URL: https://e.lanbook.com/book/145145 (дата обращения: 29.11.2021). — Режим доступа: для авториз. пользователей.
5	Дополнительная литература	Электронно-библиотечная система издательства Лань	Шустов, М. А. Основы силовой электроники / М. А. Шустов. — 2-е изд., перераб. и доп. — Санкт-Петербург : Наука и Техника, 2019. — 336 с. — ISBN 978-5-94387-890-9. — Текст : электронный // Лань : электронно-библиотечная система. — URL: https://e.lanbook.com/book/139137 (дата обращения: 29.11.2021). — Режим доступа: для авториз. пользователей.
6	Основная литература	Электронный каталог ЮУрГУ	Силовая электроника [Текст] : учеб. пособие к виртуальным лаб. работам по специальностям 140400.62 и 140400.68 / О. Г. Брылина, М. В. Гельман, М. М. Дудкин ; Юж.-Урал. гос. ун-т, Каф. Электропривод и автоматизация пром. установок Челябинск : Издательский Центр ЮУрГУ , 2012 http://www.lib.susu.ac.ru/ftd?base=SUSU_METHOD&key=000515302

Перечень используемого программного обеспечения:

1. Microsoft-Office(бессрочно)

Перечень используемых профессиональных баз данных и информационных справочных систем:

1. -База данных ВИНТИ РАН(бессрочно)

8. Материально-техническое обеспечение дисциплины

Вид занятий	№ ауд.	Основное оборудование, стенды, макеты, компьютерная техника, предустановленное программное обеспечение, используемое для различных видов занятий
Зачет, диф.зачет	108 (ПЛК)	Процессор 12 ядер по 3,2 ГГц Intel® Core™ i7-3930K Proces-sor СОКЕТ LGA2011 Материнская плата DDR3 2400МГц Asus P9X79 Pro СОКЕТ LGA2011, 4xSATA3, 8 слотов памяти Оперативная память DDR3 32 ГБ

		DIMM DDR3 4096MBx4 King-ston HyperX Intel XMP CL9-9-9-27 PC12800 1600MHz 4*4Гб Жесткий диск 2 Tb Hitachi 7200 rpm SATA-3 Монитор 27 дюймов Acer 27" S273HLbmii/S273HLAbmii Видеокарта PCI-E Asus Ge-Force GT 430 1024Мб Корпус Cooler Master [RC- 692- ККА3] CM 690 II Regular, 650W, черный Блок питания CoolerMaster GX 650W (80+ Bronze, Active PFC, 120mm Fan, Box) [RS650-ACAAD3-EU] DVD-RW Привод SATA DVD±RW Sony Optiarc/NEC Операционная система Microsoft Windows 7 Professional x64 RUS
Практические занятия и семинары	108 (ПЛК)	Процессор 12 ядер по 3,2 ГГц Intel® Core™ i7-3930K Proces-sor СОКЕТ LGA2011 Материнская плата DDR3 2400Мгц Asus P9X79 Pro СОКЕТ LGA2011, 4xSATA3, 8 слотов памяти Оперативная память DDR3 32 Гб DIMM DDR3 4096MBx4 King-ston HyperX Intel XMP CL9-9-9-27 PC12800 1600MHz 4*4Гб Жесткий диск 2 Tb Hitachi 7200 rpm SATA-3 Монитор 27 дюймов Acer 27" S273HLbmii/S273HLAbmii Видеокарта PCI-E Asus Ge-Force GT 430 1024Мб Корпус Cooler Master [RC- 692- ККА3] CM 690 II Regular, 650W, черный Блок питания CoolerMaster GX 650W (80+ Bronze, Active PFC, 120mm Fan, Box) [RS650-ACAAD3-EU] DVD-RW Привод SATA DVD±RW Sony Optiarc/NEC Операционная система Microsoft Windows 7 Professional x64 RUS
Лекции	108 (ПЛК)	Процессор 12 ядер по 3,2 ГГц Intel® Core™ i7-3930K Proces-sor СОКЕТ LGA2011 Материнская плата DDR3 2400Мгц Asus P9X79 Pro СОКЕТ LGA2011, 4xSATA3, 8 слотов памяти Оперативная память DDR3 32 Гб DIMM DDR3 4096MBx4 King-ston HyperX Intel XMP CL9-9-9-27 PC12800 1600MHz 4*4Гб Жесткий диск 2 Tb Hitachi 7200 rpm SATA-3 Монитор 27 дюймов Acer 27" S273HLbmii/S273HLAbmii Видеокарта PCI-E Asus Ge-Force GT 430 1024Мб Корпус Cooler Master [RC- 692- ККА3] CM 690 II Regular, 650W, черный Блок питания CoolerMaster GX 650W (80+ Bronze, Active PFC, 120mm Fan, Box) [RS650-ACAAD3-EU] DVD-RW Привод SATA DVD±RW Sony Optiarc/NEC Операционная система Microsoft Windows 7 Professional x64 RUS
Лабораторные занятия	108 (ПЛК)	Процессор 12 ядер по 3,2 ГГц Intel® Core™ i7-3930K Proces-sor СОКЕТ LGA2011 Материнская плата DDR3 2400Мгц Asus P9X79 Pro СОКЕТ LGA2011, 4xSATA3, 8 слотов памяти Оперативная память DDR3 32 Гб DIMM DDR3 4096MBx4 King-ston HyperX Intel XMP CL9-9-9-27 PC12800 1600MHz 4*4Гб Жесткий диск 2 Tb Hitachi 7200 rpm SATA-3 Монитор 27 дюймов Acer 27" S273HLbmii/S273HLAbmii Видеокарта PCI-E Asus Ge-Force GT 430 1024Мб Корпус Cooler Master [RC- 692- ККА3] CM 690 II Regular, 650W, черный Блок питания CoolerMaster GX 650W (80+ Bronze, Active PFC, 120mm Fan, Box) [RS650-ACAAD3-EU] DVD-RW Привод SATA DVD±RW Sony Optiarc/NEC Операционная система Microsoft Windows 7 Professional x64 RUS