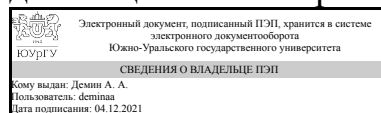


# ЮЖНО-УРАЛЬСКИЙ ГОСУДАРСТВЕННЫЙ УНИВЕРСИТЕТ

УТВЕРЖДАЮ:  
Директор института  
Институт открытого и  
дистанционного образования



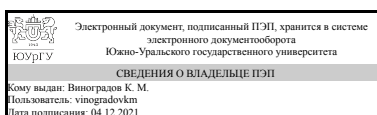
А. А. Демин

## РАБОЧАЯ ПРОГРАММА

дисциплины 1.О.20 Техническая механика  
для направления 08.03.01 Строительство  
уровень Бакалавриат  
форма обучения очно-заочная  
кафедра-разработчик Техника, технологии и строительство

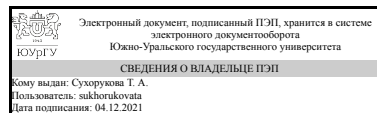
Рабочая программа составлена в соответствии с ФГОС ВО по направлению подготовки 08.03.01 Строительство, утверждённым приказом Минобрнауки от 31.05.2017 № 481

Зав.кафедрой разработчика,  
к.техн.н., доц.



К. М. Виноградов

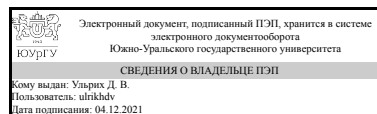
Разработчик программы,  
старший преподаватель



Т. А. Сухорукова

СОГЛАСОВАНО

Руководитель направления  
д.техн.н., доц.



Д. В. Ульрих

## 1. Цели и задачи дисциплины

Цель дисциплины: формирование у студентов системы знаний о технической механике как науке, в которой изучаются методы расчета элементов строительных конструкций на прочность, жесткость и устойчивость. Задачи дисциплины: - изучить основные виды деформаций и методы оценки прочности элементов конструкций; - освоить методы расчета элементов строительных конструкций на прочность, жесткость и устойчивость; - научить выбирать рациональные методы решения задач технической механики.

## Краткое содержание дисциплины

В курсе технической механики излагаются основы ведения расчетов на прочность и жесткость как при простейших видах деформаций (растяжении-сжатии, сдвиге, кручении, изгибе), так и в случае совместного действия этих деформаций. Рассматриваются способы решения статически неопределимых систем, вопросы расчета конструкции на устойчивость.

## 2. Компетенции обучающегося, формируемые в результате освоения дисциплины

Планируемые результаты освоения ОП ВО (компетенции)	Планируемые результаты обучения по дисциплине
ОПК-1 Способен решать задачи профессиональной деятельности на основе использования теоретических и практических основ естественных и технических наук, а также математического аппарата	Знает: основные понятия, расчетные схемы и методы расчета элементов конструкций, используемые в технической механике и далее в дисциплинах профессионального цикла Умеет: определять внутренние усилия и напряжения, возникающие в стержневых элементах конструкций при различных внешних силовых воздействиях; оценивать прочностную и деформационную надежность стержневого элемента конструкции Имеет практический опыт: расчета стержневых элементов строительных конструкций на прочность, жесткость и устойчивость

## 3. Место дисциплины в структуре ОП ВО

Перечень предшествующих дисциплин, видов работ учебного плана	Перечень последующих дисциплин, видов работ
1.О.11 Специальные главы математики, 1.О.17 Начертательная геометрия, 1.О.16 Теоретическая механика, 1.О.10 Математический анализ, 1.О.12 Физика, 1.О.15 Химия, 1.О.18 Инженерная графика, 1.О.09 Алгебра и геометрия	Не предусмотрены

Требования к «входным» знаниям, умениям, навыкам студента, необходимым при освоении данной дисциплины и приобретенным в результате освоения предшествующих дисциплин:

Дисциплина	Требования
1.О.09 Алгебра и геометрия	Знает: фундаментальные законы алгебры и геометрии Умеет: применять методы алгебры и геометрии при решении профессиональных задач Имеет практический опыт: использования законов алгебры и геометрии при решении практических задач
1.О.11 Специальные главы математики	Знает: основные понятия, теоремы и методы математического анализа по теории числовых и функциональных рядов, теории вероятностей и математической статистики Умеет: применять понятия, теоремы и методы при решении прикладных задач; решать конкретные задачи в профессиональной деятельности Имеет практический опыт: владения навыками математического представления объектов исследования в сфере профессиональной деятельности; математическим аппаратом для решения специфических задач в профессиональной области
1.О.10 Математический анализ	Знает: фундаментальные основы математики, включая математический анализ, необходимые для освоения других дисциплин и самостоятельного приобретения знаний Умеет: самостоятельно использовать математический аппарат, содержащейся в литературе по строительным наукам для решения поставленных профессиональных задач Имеет практический опыт: владения конкретными практическими приемами и навыками постановки и решения математических задач, ориентированных на практическое применение при изучении дисциплин профессионального цикла
1.О.16 Теоретическая механика	Знает: постановки классических задач теоретической механики; основные понятия и аксиомы, законы, принципы теоретической механики фундаментальные понятия кинематики и кинетики, основные законы равновесия и движения материальных объектов Умеет: оценивать корректность поставленной задачи; применять основные законы теоретической механики Имеет практический опыт: владения методами математического моделирования статического, кинематического и динамического состояния механических систем
1.О.18 Инженерная графика	Знает: методы проецирования и построения изображений геометрических фигур Умеет: анализировать форму предмета в натуре и по чертежу; моделировать предметы по их изображениям на основе методов построения

	<p>графических изображений; решать различные позиционные и метрические задачи, относящиеся к этим фигурам Имеет практический опыт: решения метрических задач, изображения проектируемых объектов на чертежах, а также проецирования и изображения пространственных форм на плоскости проекций</p>
1.О.17 Начертательная геометрия	<p>Знает: методы проецирования и построения изображений геометрических фигур Умеет: анализировать форму предмета в натуре и по чертежу; моделировать предметы по их изображениям на основе методов построения графических изображений; решать различные позиционные и метрические задачи, относящиеся к этим фигурам Имеет практический опыт: решения метрических задач, изображения проектируемых объектов на чертежах, а также владеть методами проецирования и изображения пространственных форм на плоскости проекций</p>
1.О.12 Физика	<p>Знает: основные физические явления и основные физические законы в области механики, термодинамики, электричества и магнетизма, оптики и атомной физики; границы их применимости, применение законов в важнейших практических приложениях; основные физические величины и физические константы, их определение, смысл, способы и единицы их измерения; фундаментальные физические опыты и их роль в развитии науки; назначение и принципы действия важнейших физических приборов Умеет: объяснить основные наблюдаемые природные и техногенные явления и эффекты с позиций фундаментальных физических взаимодействий; указать, какие законы описывают данное явление или эффект; записывать уравнения для физических величин в системе СИ; работать с приборами и оборудованием современной физической лаборатории; использовать различные методики физических измерений и обработки экспериментальных данных Имеет практический опыт: выполнять численные и экспериментальные исследования, проводить обработку и анализ результатов</p>
1.О.15 Химия	<p>Знает: свойства химических элементов и их соединений, составляющих основу строительных материалов; основные химические системы и физико-химические процессы, лежащие в основе современной технологии производства строительных материалов и конструкций Умеет: практически использовать методы теоретического и экспериментального исследования в профессиональной деятельности и в повседневной жизни; решать задачи дисциплин естественнонаучного цикла с</p>

	использованием справочного материала Имеет практический опыт: проведения химического эксперимента; организации и проведении литературного поиска, в том числе в глобальных компьютерных сетях, обработке и обобщении его результатов
--	--

#### 4. Объём и виды учебной работы

Общая трудоемкость дисциплины составляет 6 з.е., 216 ч., 78,75 ч. контактной работы

Вид учебной работы	Всего часов	Распределение по семестрам в часах	
		Номер семестра	
		4	5
Общая трудоёмкость дисциплины	216	108	108
<i>Аудиторные занятия:</i>	64	32	32
Лекции (Л)	32	16	16
Практические занятия, семинары и (или) другие виды аудиторных занятий (ПЗ)	32	16	16
Лабораторные работы (ЛР)	0	0	0
<i>Самостоятельная работа (СРС)</i>	137,25	69,75	67,5
с применением дистанционных образовательных технологий	0		
Подготовка к тестам, зачету	29,75	29,75	0
Подготовка к тестам, экзамену	27,5	0	27,5
Выполнение расчетно-графических работ	80	40	40
Консультации и промежуточная аттестация	14,75	6,25	8,5
Вид контроля (зачет, диф.зачет, экзамен)	-	зачет	экзамен

#### 5. Содержание дисциплины

№ раздела	Наименование разделов дисциплины	Объем аудиторных занятий по видам в часах			
		Всего	Л	ПЗ	ЛР
1	Введение в техническую механику. Простые деформации	36	18	18	0
2	Сложное сопротивление	20	10	10	0
3	Устойчивость сжатых стержней	4	2	2	0
4	Статически неопределимые системы	4	2	2	0

##### 5.1. Лекции

№ лекции	№ раздела	Наименование или краткое содержание лекционного занятия	Кол-во часов
1	1	Основные определения. Реальный объект – расчетная схема. Классификация тел по геометрическим параметрам. Классификация внешних сил. Внутренние силы. Напряжения, нормальное и касательное напряжения,	2

		понятие о напряженном состоянии в точке. Метод сечений. Принцип независимости действия сил. Принцип Сен-Венана.	
2	1	Внутренние силовые факторы в стержне при центральном растяжении-сжатии. Нормальная сила, дифференциальная зависимость ее от внешней нагрузки, нормальные напряжения в поперечных сечениях. Гипотеза плоских сечений. Продольные и поперечные деформации, коэффициент Пуассона. Закон Гука при одноосном растяжении-сжатии. Перемещения поперечных сечений стержня и его удлинение. Потенциальная энергия деформации. Напряжения в наклонных сечениях стержня при растяжении-сжатии.	2
3	1	Механические свойства конструкционных материалов. Экспериментальное определение механических характеристик материалов при центральном растяжении-сжатии. Диаграмма условная и истинная. Механические характеристики материала. Пластические и хрупкие материалы. Расчет на прочность по допускаемым напряжениям. Нормативный коэффициент запаса прочности, условие прочности.	2
4	1	Геометрические характеристики поперечных сечений стержней. Основные определения. Общие свойства геометрических характеристик. Статические моменты плоской фигуры, центральные оси, центр тяжести. Изменение моментов инерции при параллельном переносе и повороте осей координат. Главные оси и главные моменты инерции. Моменты инерции простых фигур.	2
5	1	Явление сдвига. Анализ напряженного состояния при чистом сдвиге. Связь между модулями упругости первого и второго рода и коэффициентом Пуассона. Потенциальная энергия деформации при сдвиге. Расчет элементов конструкций на срез и смятие. Внутренние силовые факторы при кручении. Классификация поперечных сечений стержней. Кручение стержня круглого и кольцевого поперечных сечений. Расчеты на прочность и жесткость при кручении. Критерии рациональности.	2
6	1	Прямой поперечный изгиб. Виды изгиба стержня. Внутренние силовые факторы и дифференциальные зависимости при прямом поперечном изгибе. Техника построения эпюр внутренних силовых факторов в балках.	2
7	1	Нормальные напряжения при чистом изгибе. Нормальные и касательные напряжения при прямом поперечном изгибе. Расчеты на прочность при изгибе. Критерий рациональности формы поперечного сечения балки по прочности.	4
8	1	Определение перемещений при изгибе. Интегрирование дифференциального уравнения упругой линии. Критерий рациональности формы поперечного сечения по жесткости.	2
9	2	Теории прочности. Принципиальная схема построения теорий прочности. Теория наибольших нормальных напряжений. Теория наибольших относительных удлинений. Теория максимальных касательных напряжений. Теория удельной потенциальной энергии изменения формы. Теория Мора. Сопоставление теорий прочности.	2
10	2	Сложное сопротивление. Пространственный и кривой изгиб. Расчеты элементов конструкций при совместном действии изгиба, кручения и растяжения-сжатия.	4
11	2	Сложное сопротивление. Внецентренное растяжение-сжатие. Определение ядра сечения. Общий случай нагружения.	4
12	3	Устойчивость сжатых стержней. Критическая сила, критическое напряжение. Гибкость стержня. Формула Эйлера для критической силы. Влияние условий закрепления стержня на величину критической силы. Расчет сжатых стержней на устойчивость.	2
13	4	Статически неопределимые системы. Статическая неопределимость. Метод сил при расчете статически неопределимых систем.	2

## 5.2. Практические занятия, семинары

№ занятия	№ раздела	Наименование или краткое содержание практического занятия, семинара	Кол-во часов
1	1	Расчеты на прочность и жесткость при растяжении (сжатии)	4
2	1	Расчеты на прочность и жесткость при кручении	4
3	1	Построение эпюр внутренних силовых факторов при изгибе	2
4	1	Расчеты на прочность при изгибе	4
5	1	Расчеты на жесткость при изгибе. Определение перемещений при изгибе	4
6	2	Расчеты на прочность при косом изгибе	3
7	2	Расчеты элементов конструкций при совместном действии изгиба, кручения и растяжения-сжатия	3
8	2	Расчеты на прочность при внецентренном растяжении-сжатии	4
9	3	Устойчивость сжатых стержней. Расчеты на продольный изгиб	2
10	4	Расчет статически неопределимых систем	2

## 5.3. Лабораторные работы

Не предусмотрены

## 5.4. Самостоятельная работа студента

Выполнение СРС			
Подвид СРС	Список литературы (с указанием разделов, глав, страниц) / ссылка на ресурс	Семестр	Кол-во часов
Подготовка к тестам, зачету	ЭУМД, осн. лит. 1, с. 3-162; ЭУМД, доп. лит. 3	4	29,75
Подготовка к тестам, экзамену	ЭУМД, осн. лит. 1, с.164-320, ЭУМД, доп. лит. 2	5	27,5
Выполнение расчетно-графических работ	ЭУМД, осн. лит. 1, с. 197-200, с. 247-250, с. 264-291.	5	40
Выполнение расчетно-графических работ	ЭУМД, осн. лит. 1, с. 22-92, с. 93-109, с. 109-131, с. 132-160, с. 164-220.	4	40

## 6. Текущий контроль успеваемости, промежуточная аттестация

Контроль качества освоения образовательной программы осуществляется в соответствии с Положением о балльно-рейтинговой системе оценивания результатов учебной деятельности обучающихся.

### 6.1. Контрольные мероприятия (КМ)

№ КМ	Се-местр	Вид контроля	Название контрольного мероприятия	Вес	Макс. балл	Порядок начисления баллов	Учитывается в ПА
1	4	Текущий контроль	РГР №1. Геометрические характеристики сечений	0,12	5	Выполнены все расчеты: - нет замечаний – 2 балла; - есть замечания, которые не влияют на конечный результат –1 балл; - есть замечания,	зачет

						которые необходимо исправить – 0 баллов. Чертеж выполнен по стандарту: - нет замечаний –1 балл; - есть замечания, которые необходимо исправить – 0 баллов. Все расчеты снабжены пояснениями: - нет замечаний –1 балл; - есть замечания, которые необходимо исправить – 0 баллов. Работа оформлена по стандарту: - нет замечаний –1 балл	
2	4	Текущий контроль	РГР №2. Расчет статически определимой системы при центральном растяжении-сжатии	0,12	5	Выполнены все расчеты: - нет замечаний – 2 балла; - есть замечания, которые не влияют на конечный результат –1 балл; - есть замечания, которые необходимо исправить – 0 баллов. Чертеж выполнен по стандарту: - нет замечаний –1 балл; - есть замечания, которые необходимо исправить – 0 баллов. Все расчеты снабжены пояснениями: - нет замечаний –1 балл; - есть замечания, которые необходимо исправить – 0 баллов. Работа оформлена по стандарту: - нет замечаний –1 балл	зачет
3	4	Текущий контроль	РГР №3. Расчеты на прочность и жесткость при кручении	0,12	5	Выполнены все расчеты: - нет замечаний – 2 балла; - есть замечания, которые не влияют на конечный результат –1 балл; - есть замечания, которые необходимо исправить – 0 баллов. Чертеж выполнен по стандарту: - нет замечаний –1 балл; - есть замечания, которые необходимо исправить – 0 баллов. Все расчеты снабжены пояснениями: - нет замечаний –1 балл; - есть замечания, которые необходимо исправить – 0 баллов. Работа оформлена по стандарту: - нет замечаний –1 балл	зачет
4	4	Текущий контроль	РГР №4. Расчет консольной балки на прочность при изгибе	0,12	5	Выполнены все расчеты: - нет замечаний – 2 балла; - есть замечания, которые не влияют на конечный результат –1 балл; - есть замечания, которые необходимо исправить – 0 баллов. Чертеж выполнен по стандарту: - нет замечаний –1 балл; - есть замечания, которые необходимо исправить – 0 баллов. Все расчеты снабжены пояснениями: - нет замечаний –1 балл; - есть замечания, которые необходимо исправить – 0 баллов. Работа оформлена по стандарту: - нет замечаний –1 балл	зачет
5	4	Текущий контроль	РГР №5. Расчет двухопорной балки на прочность при	0,12	5	Выполнены все расчеты: - нет замечаний – 2 балла; - есть замечания, которые не влияют на конечный результат –1 балл; - есть замечания,	зачет



			изгибе			которые необходимо исправить – 0 баллов. Чертеж выполнен по стандарту: - нет замечаний –1 балл; - есть замечания, которые необходимо исправить – 0 баллов. Все расчеты снабжены пояснениями: - нет замечаний –1 балл; - есть замечания, которые необходимо исправить – 0 баллов. Работа оформлена по стандарту: - нет замечаний –1 балл	
6	4	Текущий контроль	ТЕСТ № 1 Введение в техническую механику	0,04	5	Правильный ответ на вопрос соответствует 1 баллу. Неправильный ответ на вопрос соответствует 0 баллов.	зачет
7	4	Текущий контроль	ТЕСТ №2 Геометрические характеристики сечений	0,04	5	Правильный ответ на вопрос соответствует 1 баллу. Неправильный ответ на вопрос соответствует 0 баллов.	зачет
8	4	Текущий контроль	ТЕСТ № 3 Растяжение-сжатие	0,04	5	Правильный ответ на вопрос соответствует 1 баллу. Неправильный ответ на вопрос соответствует 0 баллов.	зачет
9	4	Текущий контроль	ТЕСТ № 4 Механические характеристики материалов	0,04	5	Правильный ответ на вопрос соответствует 1 баллу. Неправильный ответ на вопрос соответствует 0 баллов.	зачет
10	4	Текущий контроль	ТЕСТ №5 Напряженное состояние в точке	0,12	5	Правильный ответ на вопрос соответствует 1 баллу. Неправильный ответ на вопрос соответствует 0 баллов.	зачет
11	4	Текущий контроль	ТЕСТ № 6 Кручение	0,04	5	Правильный ответ на вопрос соответствует 1 баллу. Неправильный ответ на вопрос соответствует 0 баллов.	зачет
12	4	Текущий контроль	ТЕСТ № 7 Внутренние усилия в балках при изгибе	0,12	5	Правильный ответ на вопрос соответствует 1 баллу. Неправильный ответ на вопрос соответствует 0 баллов.	зачет
13	4	Текущий контроль	ТЕСТ №8 Эпюры Q и M	0,04	5	Правильный ответ на вопрос соответствует 1 баллу. Неправильный ответ на вопрос соответствует 0 баллов.	зачет
14	4	Текущий контроль	ТЕСТ №9 Напряжения в балках при изгибе	0,12	5	Правильный ответ на вопрос соответствует 1 баллу. Неправильный ответ на вопрос соответствует 0 баллов.	зачет
15	4	Текущий контроль	ТЕСТ № 10 Расчет на прочность при изгибе	0,04	5	Правильный ответ на вопрос соответствует 1 баллу. Неправильный ответ на вопрос соответствует 0 баллов.	зачет
16	5	Текущий контроль	РГР №1. Определение перемещений при изгибе	0,12	5	Выполнены все расчеты: - нет замечаний – 2 балла; - есть замечания, которые не влияют на конечный результат –1 балл; - есть замечания,	экзамен

						которые необходимо исправить – 0 баллов. Чертеж выполнен по стандарту: - нет замечаний –1 балл; - есть замечания, которые необходимо исправить – 0 баллов. Все расчеты снабжены пояснениями: - нет замечаний –1 балл; - есть замечания, которые необходимо исправить – 0 баллов. Работа оформлена по стандарту: - нет замечаний –1 балл.	
17	5	Текущий контроль	РГР №2 Косой изгиб	0,12	5	Выполнены все расчеты: - нет замечаний – 2 балла; - есть замечания, которые не влияют на конечный результат –1 балл; - есть замечания, которые необходимо исправить – 0 баллов. Чертеж выполнен по стандарту: - нет замечаний –1 балл; - есть замечания, которые необходимо исправить – 0 баллов. Все расчеты снабжены пояснениями: - нет замечаний –1 балл; - есть замечания, которые необходимо исправить – 0 баллов. Работа оформлена по стандарту: - нет замечаний –1 балл.	экзамен
18	5	Текущий контроль	РГР №3 Внецентренное сжатие	0,12	5	Выполнены все расчеты: - нет замечаний – 2 балла; - есть замечания, которые не влияют на конечный результат –1 балл; - есть замечания, которые необходимо исправить – 0 баллов. Чертеж выполнен по стандарту: - нет замечаний –1 балл; - есть замечания, которые необходимо исправить – 0 баллов. Все расчеты снабжены пояснениями: - нет замечаний –1 балл; - есть замечания, которые необходимо исправить – 0 баллов. Работа оформлена по стандарту: - нет замечаний –1 балл.	экзамен
19	5	Текущий контроль	РГР №4 Изгиб с кручением	0,12	5	Выполнены все расчеты: - нет замечаний – 2 балла; - есть замечания, которые не влияют на конечный результат –1 балл; - есть замечания, которые необходимо исправить – 0 баллов. Чертеж выполнен по стандарту: - нет замечаний –1 балл; - есть замечания, которые необходимо исправить – 0 баллов. Все расчеты снабжены пояснениями: - нет замечаний –1 балл; - есть замечания, которые необходимо исправить – 0 баллов. Работа оформлена по стандарту: - нет замечаний –1 балл.	экзамен
20	5	Текущий контроль	РГР №5 Расчет сжатого стержня на продольный изгиб	0,12	5	Выполнены все расчеты: - нет замечаний – 2 балла; - есть замечания, которые не влияют на конечный результат –1 балл; - есть замечания,	экзамен

						которые необходимо исправить – 0 баллов. Чертеж выполнен по стандарту: - нет замечаний –1 балл; - есть замечания, которые необходимо исправить – 0 баллов. Все расчеты снабжены пояснениями: - нет замечаний –1 балл; - есть замечания, которые необходимо исправить – 0 баллов. Работа оформлена по стандарту: - нет замечаний –1 балл.	
21	5	Текущий контроль	РГР №6 Расчет статически неопределимой рамы	0,12	5	Выполнены все расчеты: - нет замечаний – 2 балла; - есть замечания, которые не влияют на конечный результат –1 балл; - есть замечания, которые необходимо исправить – 0 баллов. Чертеж выполнен по стандарту: - нет замечаний –1 балл; - есть замечания, которые необходимо исправить – 0 баллов. Все расчеты снабжены пояснениями: - нет замечаний –1 балл; - есть замечания, которые необходимо исправить – 0 баллов. Работа оформлена по стандарту: - нет замечаний –1 балл.	экзамен
22	5	Текущий контроль	Тест №1 Перемещения при изгибе	0,04	5	Правильный ответ на вопрос соответствует 1 баллу. Неправильный ответ на вопрос соответствует 0 баллов.	экзамен
23	5	Текущий контроль	Тест №2 Теории прочности	0,04	5	Правильный ответ на вопрос соответствует 1 баллу. Неправильный ответ на вопрос соответствует 0 баллов.	экзамен
24	5	Текущий контроль	Тест №3 Косой изгиб	0,04	5	Правильный ответ на вопрос соответствует 1 баллу. Неправильный ответ на вопрос соответствует 0 баллов.	экзамен
25	5	Текущий контроль	Тест №4 Внецентренное сжатие	0,12	5	Правильный ответ на вопрос соответствует 1 баллу. Неправильный ответ на вопрос соответствует 0 баллов.	экзамен
26	5	Текущий контроль	Тест №5 Изгиб с кручением	0,12	5	Правильный ответ на вопрос соответствует 1 баллу. Неправильный ответ на вопрос соответствует 0 баллов.	экзамен
27	5	Текущий контроль	Тест №6 Устойчивость сжатых стержней	0,12	5	Правильный ответ на вопрос соответствует 1 баллу. Неправильный ответ на вопрос соответствует 0 баллов.	экзамен
28	5	Текущий контроль	Тест №7 Статически неопределимые системы	0,12	5	Правильный ответ на вопрос соответствует 1 баллу. Неправильный ответ на вопрос соответствует 0 баллов.	экзамен
29	4	Промежуточная аттестация	Зачет	-	5	На зачете происходит оценивание учебной деятельности обучающихся по дисциплине на основе полученных	зачет





2	Дополнительная литература	Электронно-библиотечная система издательства Лань	Астанин, В.В. Техническая механика: в четырех книгах. Книга вторая. Сопротивление материалов: учебное пособие <a href="https://e.lanbook.com/book/5800">https://e.lanbook.com/book/5800</a>
3	Методические пособия для самостоятельной работы студента	Электронно-библиотечная система издательства Лань	Кудрявцев, С.Г. Сопротивление материалов. Интернет-тестирование базовых знаний <a href="https://e.lanbook.com/book/52">https://e.lanbook.com/book/52</a>
4	Методические пособия для самостоятельной работы студента	Электронно-библиотечная система издательства Лань	Деменчук, Н.П. Сопротивление материалов: Справочные данные к задачам по курсу для студентов всех специальностей <a href="https://e.lanbook.com/book/43755">https://e.lanbook.com/book/43755</a>

Перечень используемого программного обеспечения:

1. Microsoft-Office(бессрочно)
2. PTC-MathCAD(бессрочно)

Перечень используемых профессиональных баз данных и информационных справочных систем:

Нет

## 8. Материально-техническое обеспечение дисциплины

Вид занятий	№ ауд.	Основное оборудование, стенды, макеты, компьютерная техника, предустановленное программное обеспечение, используемое для различных видов занятий
Практические занятия и семинары	ДОТ (ДОТ)	Компьютер 15 шт.(Intel(R) Celeron(R) CPU J1800 @ 2.41 GHz, 4,00 ГБ ОЗУ с выходом в Интернет и доступом в портал «Электронный ЮУрГУ 2.0»; Компьютер 1 шт. (Intel(R) Core(TM) i7-7700 CPU @ 3.60 GHz, 8,00 ГБ ОЗУ); Интерактивная доска IQBoardPS, Проектор EPSON, наушники с микрофоном SVEN, Монитор-15 шт. АОС.
Лекции	ДОТ (ДОТ)	Компьютер 15 шт.(Intel(R) Celeron(R) CPU J1800 @ 2.41 GHz, 4,00 ГБ ОЗУ с выходом в Интернет и доступом в портал «Электронный ЮУрГУ 2.0»; Компьютер 1 шт. (Intel(R) Core(TM) i7-7700 CPU @ 3.60 GHz, 8,00 ГБ ОЗУ); Интерактивная доска IQBoardPS, Проектор EPSON, наушники с микрофоном SVEN, Монитор-15 шт. АОС.