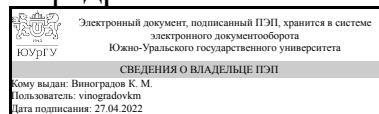


УТВЕРЖДАЮ:
Заведующий выпускающей
кафедрой



К. М. Виноградов

РАБОЧАЯ ПРОГРАММА

дисциплины 1.Ф.П1.08 Численные методы расчета строительных конструкций для направления 08.03.01 Строительство

уровень Бакалавриат

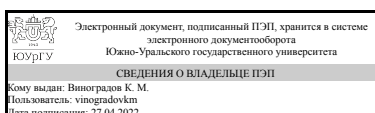
профиль подготовки Промышленное и гражданское строительство

форма обучения очная

кафедра-разработчик Техника, технологии и строительство

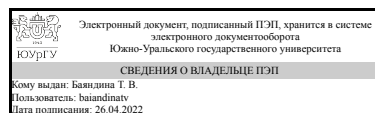
Рабочая программа составлена в соответствии с ФГОС ВО по направлению подготовки 08.03.01 Строительство, утверждённым приказом Минобрнауки от 31.05.2017 № 481

Зав.кафедрой разработчика,
к.техн.н., доц.



К. М. Виноградов

Разработчик программы,
к.техн.н., доц., доцент



Т. В. Баяндина

1. Цели и задачи дисциплины

Формирование у студентов знаний в области численных методов расчета сложных стержневых систем, пластин, оболочек и трехмерных тел: метода конечных элементов, конечных разностей и вариационных методов. задачи: сформировать у студентов практические навыки расчета сооружений в программных комплексах при различных воздействиях, необходимые для обучения и в последующей профессиональной деятельности.

Краткое содержание дисциплины

Итерационные методы решения систем линейных алгебраических уравнений. Задача на собственные значения. Метод конечных разностей и его использование для расчёта на прочность, жёсткость и устойчивость. -Вариационные методы метод (Ритца-Тимошенко, Бубнова-Галёркина). Основы метода конечных элементов и его реализация в программных комплексах для расчёта строительных конструкций.

2. Компетенции обучающегося, формируемые в результате освоения дисциплины

Планируемые результаты освоения ОП ВО (компетенции)	Планируемые результаты обучения по дисциплине
ПК-11 Способен применять средства автоматизированного проектирования	Знает: базовые математические зависимости, основные положения математического анализа и моделирования строительных конструкций посредством вычислительного аппарата высшей математики; основы физического и математического (компьютерного) моделирования Умеет: производить расчёт элементов строительных конструкций с применением принципов и методов строительной механики; использовать универсальные и специализированные программно-вычислительные комплексы, системы автоматизированного проектирования, стандартные пакеты автоматизации исследований Имеет практический опыт: в использовании способов алгоритмизации технических задач, базовых основ языков программирования на компьютере и методов автоматизированных расчётов строительных конструкций на базе пакетов прикладных программ, навыков применения методов вычислительной математики для решения задач строительства на ЭВМ

3. Место дисциплины в структуре ОП ВО

Перечень предшествующих дисциплин, видов работ учебного плана	Перечень последующих дисциплин, видов работ
Автоматизированные системы разработки	Метод конечных элементов для решения задач в

проектной документации, Цифровые методы обработки геодезических работ	строительстве, Программные комплексы проектирования зданий
--	---

Требования к «входным» знаниям, умениям, навыкам студента, необходимым при освоении данной дисциплины и приобретенным в результате освоения предшествующих дисциплин:

Дисциплина	Требования
Автоматизированные системы разработки проектной документации	Знает: нормативные документы связанные с разработкой проектной документации; нормы ЕСКД; правила выполнения архитектурных и строительных чертежей; состав проектной документации; состав рабочей документации; приблизительный перечень чертежей, входящих в комплекты АР и КР Умеет: выполнять чертежи относящиеся к рабочей и проектной документации с использованием современных методов компьютерного формирования; выполнять чертежи узлов и конструкций в среде AutoCAD Имеет практический опыт: необходимый для выполнения чертежей различного назначения с учетом требований инженерной грамотности и высокого качества графического оформления средствами автоматизированного проектирования по работе в среде проектирования AutoCAD; в использовании нормативной и технической литературой в процессе проектирования
Цифровые методы обработки геодезических работ	Знает: общую классификацию геоинформационных программных комплексов; основные современные виды геодезического и картографического программного обеспечения; возможные направления использования ГИС в качестве источников открытой к использованию информации. Умеет: осуществлять основные виды геодезических измерений с использованием электронных тахеометров, геодезических спутниковых приемников, лазерных дальномеров в области строительства. Имеет практический опыт: в обработке данных геодезических измерений с использованием общего универсального и специального инструментального программного обеспечения; выполнять отдельные виды имитационного моделирования средствами ГИС-программных пакетов.

4. Объём и виды учебной работы

Общая трудоемкость дисциплины составляет 2 з.е., 72 ч., 32,25 ч. контактной работы

Вид учебной работы	Всего часов	Распределение по семестрам в часах	
		Номер семестра	
		5	
Общая трудоёмкость дисциплины	72	72	
<i>Аудиторные занятия:</i>	32	32	
Лекции (Л)	16	16	
Практические занятия, семинары и (или) другие виды аудиторных занятий (ПЗ)	16	16	
Лабораторные работы (ЛР)	0	0	
<i>Самостоятельная работа (СРС)</i>	35,75	35,75	
с применением дистанционных образовательных технологий	0		
Подготовка к практическим занятиям	15,75	15.75	
Выполнение РГР	20	20	
Консультации и промежуточная аттестация	4,25	4,25	
Вид контроля (зачет, диф.зачет, экзамен)	-	зачет	

5. Содержание дисциплины

№ раздела	Наименование разделов дисциплины	Объем аудиторных занятий по видам в часах			
		Всего	Л	ПЗ	ЛР
1	Введение в дисциплину. Операции с матрицами. Решение систем линейных алгебраических уравнений.	2	2	0	0
2	Расчет статистически определимой фермы. Итерационные методы	2	2	0	0
3	Метод конечных разностей. Определение внутренних усилий и перемещений	2	2	0	0
4	Расчет на устойчивость методом конечных разностей. Вариационные методы. Метод Ритца.	2	2	0	0
5	Расчет на устойчивость по методу Ритца. Метод Бубнова-Галеркина. Матрица жесткости.	2	2	0	0
6	Расчет стержневых систем методом конечных элементов (МКЭ). Основные этапы МКЭ.	10	2	8	0
7	Расчет сжато-изгибаемых систем. Библиотека конечных элементов	10	2	8	0
8	Решение плоской задачи теории упругости. Расчет стержневых систем на устойчивость	2	2	0	0

5.1. Лекции

№ лекции	№ раздела	Наименование или краткое содержание лекционного занятия	Кол-во часов
1	1	Введение в предмет. Матрицы. Основные понятия и определения. Операции над матрицами. Решение системы линейных алгебраических уравнений (СЛАУ). Прямые методы решения СЛАУ.	2
2	2	Расчет статистически определимой фермы. Обращение матриц. Итерационные методы.	2
3	3	Метод конечных разностей (МКР), МКР в задаче изгиба стержня постоянного	2

		сечения. Расчет стержней переменной жесткости. Определение внутренних усилий. Учет промежуточных опор.	
4	4	Решение задач устойчивости МКР. Вариационные методы. Метод Ритца. Выбор координатных функций.	2
5	5	Устойчивость стержней. Метод Бубнова-Галеркина. Вывод матрицы жесткости на основании вариационного принципа Лагранжа.	2
6	6	Расчет стержневых систем. Расчет системы с растянутыми (сжатыми) элементами. Матрица направляющих косинусов. Формирование системы уравнений МКЭ. Определение внутренних усилий. Основные этапы расчета по МКЭ.	2
7	7	Расчет системы с изгибаемыми и сжатыми (растянутыми) элементами. Матрица жесткости и направляющих косинусов КЭ, жестко примыкающего к узлам в начале и конце. Библиотека конечных элементов.	2
8	8	Решение плоской задачи теории упругости методом конечных элементов. Расчет плоских стержневых систем на устойчивость.	2

5.2. Практические занятия, семинары

№ занятия	№ раздела	Наименование или краткое содержание практического занятия, семинара	Кол-во часов
1	6	Общие сведения о программных комплексах SCAD, Лира	2
2	6	Построение эпюры изгибающих моментов и поперечных сил	2
3	6	Определение усилий в стержнях стальной фермы от постоянной нагрузки	4
4	7	Определение усилия в стержнях и перемещения узлов	4
5	7	Расчет деревянной арки	4

5.3. Лабораторные работы

Не предусмотрены

5.4. Самостоятельная работа студента

Выполнение СРС			
Подвид СРС	Список литературы (с указанием разделов, глав, страниц) / ссылка на ресурс	Семестр	Кол-во часов
Подготовка к практическим занятиям	ПЭУМЛ: п.3, Лекция 1, с.4-10, Лекция 2, с.10-13, Лекция 3, с.13-17, Лекция 4, с.17-19, Лекция 5, с.19.23, Лекция 6 - с.23-37.	5	15,75
Выполнение РГР	ПЭУМЛ: п.2, Раздел 1, с.10-100	5	20

6. Фонд оценочных средств для проведения текущего контроля успеваемости, промежуточной аттестации

Контроль качества освоения образовательной программы осуществляется в соответствии с Положением о балльно-рейтинговой системе оценивания результатов учебной деятельности обучающихся.

6.1. Контрольные мероприятия (КМ)

№	Се-	Вид	Название	Вес	Макс.	Порядок начисления баллов	Учи-
---	-----	-----	----------	-----	-------	---------------------------	------

КМ	местр	контроля	контрольного мероприятия		балл		тыва- ется в ПА
1	5	Текущий контроль	РГР	0,3	10	<p>Расчетная и графическая части выполнены верно - 10 баллов.</p> <p>Расчетная часть и графическая части выполнены верно, но имеются недочеты не влияющие на конечный результат - 8 баллов.</p> <p>Расчетная часть выполнена верно, в графической части есть замечания - 6 баллов.</p> <p>В расчетной части есть замечания, метод выполнения графической части выбран верный - 4 баллы.</p> <p>В расчетной и графической частях есть грубые замечания, но ход выполнения верен - 2 балла.</p> <p>Работа не представлена или содержит грубые ошибки - 0 баллов.</p>	зачет
2	5	Текущий контроль	РГР № 2	0,25	10	<p>Расчетная и графическая части выполнены верно - 10 баллов.</p> <p>Расчетная часть и графическая части выполнены верно, но имеются недочеты не влияющие на конечный результат - 8 баллов.</p> <p>Расчетная часть выполнена верно, в графической части есть замечания - 6 баллов.</p> <p>В расчетной части есть замечания, метод выполнения графической части выбран верный - 4 баллы.</p> <p>В расчетной и графической частях есть грубые замечания, но ход выполнения верен - 2 балла.</p> <p>Работа не представлена или содержит грубые ошибки - 0 баллов.</p>	зачет
3	5	Текущий контроль	РГР № 3	0,45	10	<p>Расчетная и графическая части выполнены верно - 10 баллов.</p> <p>Расчетная часть и графическая части выполнены верно, но имеются недочеты не влияющие на конечный результат - 8 баллов.</p> <p>Расчетная часть выполнена верно, в графической части есть замечания - 6 баллов.</p> <p>В расчетной части есть замечания, метод выполнения графической части выбран верный - 4 баллы.</p> <p>В расчетной и графической частях есть грубые замечания, но ход выполнения верен - 2 балла.</p> <p>Работа не представлена или содержит грубые ошибки - 0 баллов.</p>	зачет
4	5	Промежуточная	Решение задачи	-	10	<p>Расчетная и графическая части выполнены верно - 10 баллов.</p>	зачет

	аттестация			<p>Расчетная часть и графическая части выполнены верно, но имеются недочеты не влияющие на конечный результат - 8 баллов.</p> <p>Расчетная часть выполнена верно, в графической части есть замечания - 6 баллов.</p> <p>В расчетной части есть замечания, метод выполнения графической части выбран верный - 4 баллы.</p> <p>В расчетной и графической частях есть грубые замечания, но ход выполнения верен - 2 балла.</p> <p>Работа не представлена или содержит грубые ошибки - 0 баллов.</p>	
--	------------	--	--	--	--

6.2. Процедура проведения, критерии оценивания

Вид промежуточной аттестации	Процедура проведения	Критерии оценивания
зачет	На зачете происходит оценивание учебной деятельности обучающихся по дисциплине на основе полученных оценок за контрольно-рейтинговые мероприятия текущего контроля и промежуточной аттестации. При оценивании результатов учебной деятельности обучающегося по дисциплине используется балльно-рейтинговая система оценивания результатов учебной деятельности обучающихся (утверждена приказом ректора от 24.05.2019 № 179)	В соответствии с пп. 2.5, 2.6 Положения

6.3. Паспорт фонда оценочных средств

Компетенции	Результаты обучения	№ КМ			
		1	2	3	4
ПК-11	Знает: базовые математические зависимости, основные положения математического анализа и моделирования строительных конструкций посредством вычислительного аппарата высшей математики; основы физического и математического (компьютерного) моделирования	+	+	+	+
ПК-11	Умеет: производить расчёт элементов строительных конструкций с применением принципов и методов строительной механики; использовать универсальные и специализированные программно-вычислительные комплексы, системы автоматизированного проектирования, стандартные пакеты автоматизации исследований	+	+	+	+
ПК-11	Имеет практический опыт: в использовании способов алгоритмизации технических задач, базовых основ языков программирования на компьютере и методов автоматизированных расчётов строительных конструкций на базе пакетов прикладных программ, навыков применения методов вычислительной математики для решения задач строительства на ЭВМ	+	+	+	+

Типовые контрольные задания по каждому мероприятию находятся в приложениях.

7. Учебно-методическое и информационное обеспечение дисциплины

Печатная учебно-методическая документация

а) основная литература:

Не предусмотрена

б) дополнительная литература:

Не предусмотрена

в) отечественные и зарубежные журналы по дисциплине, имеющиеся в библиотеке:

Не предусмотрены

г) методические указания для студентов по освоению дисциплины:

1. Булгаков, В. И. Численные методы в расчетах строительных конструкций : учебно-методическое пособие / В. И. Булгаков. — Тольятти : ТГУ, 2014. — 50 с. — Текст : электронный // Лань : электронно-библиотечная система. — URL: <https://e.lanbook.com/book/139816> (дата обращения: 29.11.2021). — Режим доступа: для авториз. пользователей.

из них: учебно-методическое обеспечение самостоятельной работы студента:

1. Булгаков, В. И. Численные методы в расчетах строительных конструкций : учебно-методическое пособие / В. И. Булгаков. — Тольятти : ТГУ, 2014. — 50 с. — Текст : электронный // Лань : электронно-библиотечная система. — URL: <https://e.lanbook.com/book/139816> (дата обращения: 29.11.2021). — Режим доступа: для авториз. пользователей.

Электронная учебно-методическая документация

№	Вид литературы	Наименование ресурса в электронной форме	Библиографическое описание
1	Дополнительная литература	Электронно-библиотечная система издательства Лань	Булгаков, В. И. Численные методы в расчетах строительных конструкций : учебно-методическое пособие / В. И. Булгаков. — Тольятти : ТГУ, 2014. — 50 с. — Текст : электронный https://e.lanbook.com/book/139816
2	Основная литература	Образовательная платформа Юрайт	Тухфатуллин, Б. А. Численные методы расчета строительных конструкций. Метод конечных элементов : учебное пособие для вузов / Б. А. Тухфатуллин. — 2-е изд., испр. и доп. — Москва : Издательство Юрайт, 2021. — 157 с. — (Высшее образование). — ISBN 978-5-534-08899-1. — Текст : электронный http://urait.ru/bcode/474823
3	Основная литература	Электронный каталог ЮУрГУ	Численные методы расчета строительных конструкций Текст конспект лекций для студентов дистанц. формы обучения Е. М. Уфимцев ; Юж.-Урал. гос. ун-т, Каф. Строит. пр-во и теория сооружений ; ЮУрГУ. -2017. http://www.lib.susu.ac.ru/ftd?base=SUSU_METHOD&key=000552893

Перечень используемого программного обеспечения:

1. -Лира. ACADEMIC (бессрочно)
2. -ЛИРА 9.4 PRO(бессрочно)

Перечень используемых профессиональных баз данных и информационных справочных систем:

Нет

8. Материально-техническое обеспечение дисциплины

Вид занятий	№ ауд.	Основное оборудование, стенды, макеты, компьютерная техника, предустановленное программное обеспечение, используемое для различных видов занятий
Лекции		Компьютер 15 шт.(Intel(R) Celeron(R) CPU J1800 @ 2.41 GHz, 4,00 ГБ ОЗУ с выходом в Интернет и доступом в портал «Электронный ЮУрГУ»; Компьютер 1 шт. (Intel(R) Core(TM) i7-7700 CPU @ 3.60 GHz, 8,00 ГБ ОЗУ); Интерактивная доска IQBoard PS, Проектор EPSON, наушники с микрофоном Logitech, Монитор-15 шт.
Практические занятия и семинары		Компьютер 15 шт.(Intel(R) Celeron(R) CPU J1800 @ 2.41 GHz, 4,00 ГБ ОЗУ с выходом в Интернет и доступом в портал «Электронный ЮУрГУ»; Компьютер 1 шт. (Intel(R) Core(TM) i7-7700 CPU @ 3.60 GHz, 8,00 ГБ ОЗУ); Интерактивная доска IQBoard PS, Проектор EPSON, наушники с микрофоном Logitech, Монитор-15 шт.