


ЮЖНО-УРАЛЬСКИЙ ГОСУДАРСТВЕННЫЙ УНИВЕРСИТЕТ

УТВЕРЖДАЮ:
Руководитель специальности



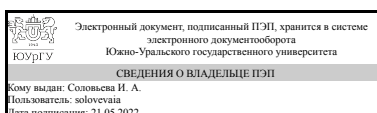
А. В. Карпушкина

РАБОЧАЯ ПРОГРАММА

дисциплины 1.О.13 Бухгалтерский учет
для специальности 38.05.01 Экономическая безопасность
уровень Специалитет
форма обучения очная
кафедра-разработчик Экономика и финансы

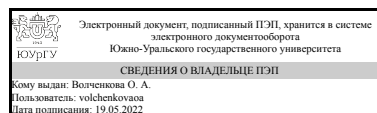
Рабочая программа составлена в соответствии с ФГОС ВО по направлению подготовки 38.05.01 Экономическая безопасность, утверждённым приказом Минобрнауки от 14.04.2021 № 293

Зав.кафедрой разработчика,
Д.ЭКОН.Н., доц.



И. А. Соловьева

Разработчик программы,
старший преподаватель



О. А. Волченкова

1. Цели и задачи дисциплины

Целью освоения дисциплины «Бухгалтерский учет» является формирование у студентов теоретических и практических навыков по методологии и организации бухгалтерского (финансового) учета фактов хозяйственной жизни, использованию учетной информации для принятия управленческих решений. Задачи изучения дисциплины: – приобретение системы знаний о сущности бухгалтерского учета и его месте в системе управления организацией, - усвоение основных учетных категорий и принципов, нормативных правовых актов, регулирующих бухгалтерский учет, овладение основными приемами бухгалтерской обработки информации; – приобретение системы знаний о порядке учета имущества и обязательств, порядке формировании себестоимости готовой продукции, работ, услуг; - подготовка и представление финансовой информации, удовлетворяющей требованиям различных групп пользователей.

Краткое содержание дисциплины

Роль бухгалтерского учета в системе финансового контроля в условиях рыночной экономики. Понятие, цель и задачи бухгалтерского учета. Организационно-правовое регулирование бухгалтерского учета в России. Принципы бухгалтерского учета. Метод и элементы метода бухгалтерского учета. Бухгалтерский учет активов и обязательств организации. Бухгалтерская финансовая отчетность.

2. Компетенции обучающегося, формируемые в результате освоения дисциплины

Планируемые результаты освоения ОП ВО (компетенции)	Планируемые результаты обучения по дисциплине
ОПК-2 Способен осуществлять сбор, анализ и использование данных хозяйственного, налогового и бюджетного учетов, учетной документации, бухгалтерской (финансовой), налоговой и статистической отчетности в целях оценки эффективности и прогнозирования финансово-хозяйственной деятельности хозяйствующего субъекта, а также выявления, предупреждения, локализации и нейтрализации внутренних и внешних угроз и рисков	Знает: - методологию и принципы ведения бухгалтерского учета, действующие нормативно-правовые документы в области бухгалтерского учета, порядок организации бухгалтерского учета на предприятиях: рабочий план счетов, формирование бухгалтерских записей и документооборота, ведение бухгалтерского учета различных видов имущества, капитала и обязательств организации; - принципы сбора и обработки данных для отражения в бухгалтерском учете. Умеет: - идентифицировать, классифицировать, оценивать и систематизировать на бухгалтерских счетах отдельные факты хозяйственной деятельности, определять в соответствии с экономическим содержанием фактов хозяйственной деятельности их влияние на показатели бухгалтерской отчетности, использовать современные средства автоматизации учета и анализа информации для выявления, предупреждения, локализации и нейтрализации внутренних угроз и рисков. Имеет практический опыт: - документационного и информационного обеспечения хозяйственной

	деятельности организации, применения методологии и принципов бухгалтерского учета для формирования достоверной информации в учете и отчетности для принятия на ее основании эффективных экономических и управленческих решений по локализации и нейтрализации внутренних и внешних угроз и рисков.
--	----------------------------------------------------------------------------------------------------------------------------------------------------------------------------------------------------------------------------------------------------------------------------------------------------

3. Место дисциплины в структуре ОП ВО

Перечень предшествующих дисциплин, видов работ учебного плана	Перечень последующих дисциплин, видов работ
Нет	1.О.24 Аудит, 1.О.19 Налоги и налогообложение, 1.О.20 Экономический анализ, 1.О.25 Контроль и ревизия

Требования к «входным» знаниям, умениям, навыкам студента, необходимым при освоении данной дисциплины и приобретенным в результате освоения предшествующих дисциплин:

Нет

4. Объём и виды учебной работы

Общая трудоемкость дисциплины составляет 4 з.е., 144 ч., 74,5 ч. контактной работы

Вид учебной работы	Всего часов	Распределение по семестрам в часах
		Номер семестра
		4
Общая трудоёмкость дисциплины	144	144
<i>Аудиторные занятия:</i>	64	64
Лекции (Л)	32	32
Практические занятия, семинары и (или) другие виды аудиторных занятий (ПЗ)	32	32
Лабораторные работы (ЛР)	0	0
<i>Самостоятельная работа (СРС)</i>	69,5	69,5
с применением дистанционных образовательных технологий	0	
выполнение домашних заданий	40	40
подготовка к экзамену	29,5	29,5
Консультации и промежуточная аттестация	10,5	10,5
Вид контроля (зачет, диф.зачет, экзамен)	-	экзамен

5. Содержание дисциплины

№	Наименование разделов дисциплины	Объем аудиторных занятий по видам в
---	----------------------------------	-------------------------------------

раздела		часах			
		Всего	Л	ПЗ	ЛР
1	Общая характеристика бухгалтерского учета	8	4	4	0
2	Предмет и метод бухгалтерского учета	28	12	16	0
3	Организация бухгалтерского учёта на предприятиях	14	8	6	0
4	Учетная политика организации	14	8	6	0

5.1. Лекции

№ лекции	№ раздела	Наименование или краткое содержание лекционного занятия	Кол-во часов
1-2	1	Бухгалтерский учёт в системе управления организацией. Система законодательно-нормативного регулирования бухгалтерского учёта в РФ. Основопологающие принципы и допущения в бухгалтерском учёте.	4
3-4	2	Предмет и метод бухгалтерского учёта. Объекты бухгалтерского учёта. Документирование. Оценка имущества и обязательств.	4
5-6	2	Бухгалтерский баланс. Счета бухгалтерского учёта. Метод двойной записи на бухгалтерских счетах.	4
7-8	2	Инвентаризация. Калькуляция. Регистры бухгалтерского учёта.	4
9-10	3	Порядок организации бухгалтерского учёта на предприятии. Организационные формы бухгалтерской службы.	4
11-12	3	Формы бухгалтерского учёта: журнально-ордерная форма, упрощённая форма учёта на малых предприятиях, автоматизированный учет	4
13-14	4	Порядок формирования учетной политики. Порядок изменения учетной политики.	4
15-16	4	Документальное оформление учетной политики.	4

5.2. Практические занятия, семинары

№ занятия	№ раздела	Наименование или краткое содержание практического занятия, семинара	Кол-во часов
1-2	1	Применение нормативного регулирования бухгалтерского учета. Классификация нормативных документов в соответствии с принятой системой нормативного регулирования бухгалтерского учета в России	4
3-4	2	Следование методам и принципам бухгалтерского учета. Оформление первичных бухгалтерских документов.	4
5-6	2	Схемы активных, пассивных и активно-пассивных счетов. Схемы активных, пассивных и активно-пассивных счетов.	4
7-8	2	Составление бухгалтерских проводок по хозяйственным операциям.	4
9-10	2	Составление бухгалтерского баланса по остаткам на счетах бухгалтерского учета.	4
11-13	3	Журнально-ордерная форма, упрощённая форма учёта на малых предприятиях, автоматизированная форма учёта	6
14-16	4	Составление организационного раздела учетной политики. Составление методического раздела учетной политики.	6

5.3. Лабораторные работы

Не предусмотрены

5.4. Самостоятельная работа студента

Выполнение СРС			
Подвид СРС	Список литературы (с указанием разделов, глав, страниц) / ссылка на ресурс	Семестр	Кол-во часов
выполнение домашних заданий	ПУМД, доп.лит. 1; ПУМД, доп.лит. 2; ПУМД, осн.лит. 1; ЭУМД, доп.лит. 2.	4	40
подготовка к экзамену	ПУМД, доп.лит. 1, ПУМД, осн.лит. 1, ЭУМД, осн.лит. 1,	4	29,5

6. Фонд оценочных средств для проведения текущего контроля успеваемости, промежуточной аттестации

Контроль качества освоения образовательной программы осуществляется в соответствии с Положением о балльно-рейтинговой системе оценивания результатов учебной деятельности обучающихся.

6.1. Контрольные мероприятия (КМ)

№ КМ	Се-местр	Вид контроля	Название контрольного мероприятия	Вес	Макс. балл	Порядок начисления баллов	Учитывается в ПА
1	4	Текущий контроль	Задание 1 к теме 1	0,15	10	<p>10 баллов - Решение задачи осуществлено верно. Продемонстрировано умение пользоваться теоретическими знаниями для решения практической задачи. Расчеты произведены правильно. Формулировки выводов четкие, понятные и обоснованные.</p> <p>9 баллов – Решение задачи осуществлено верно. Продемонстрировано умение пользоваться теоретическими знаниями для решения практической задачи. Расчеты произведены правильно. Формулировки выводов недостаточно четкие и понятные.</p> <p>8 баллов – Решение задачи в целом осуществлено верно. Допущены некоторые неточности в расчетах. Решение задачи осуществлено шаблонно, без должного проявления профессиональной компетентности.</p> <p>7 баллов – Задача решена. Отсутствует логика, точность и грамотность изложения решения задачи.</p> <p>6 баллов – Задача в целом решена. Проведенные расчеты соответствуют заданию, однако форма представления результатов неудобна для пользователя. Выводы поверхностные или не следуют</p>	экзамен

					<p>из решения задачи. 5 баллов – Проведенные расчеты соответствуют заданию. Студент испытывает трудности в соотнесении теоретических знаний с практическими ситуациями. 4 балла – Задание не выполнено. Расчеты проведены с многочисленными ошибками. 3 балла – Задание не понято и не выполнено. Проведенные расчеты представляют собой решение другой задачи. 2 балла – Задание не понято и не выполнено. Осуществлены расчеты отдельных показателей, не отвечающих заданию. 1 балл – Задание не понято и не выполнено. 0 баллов – Решение задачи отсутствует.</p>		
2	4	Текущий контроль	Задание 2 к теме 2	0,15	10	<p>10 баллов - Решение задачи осуществлено верно. Продемонстрировано умение пользоваться теоретическими знаниями для решения практической задачи. Расчеты произведены правильно. Формулировки выводов четкие, понятные и обоснованные. 9 баллов – Решение задачи осуществлено верно. Продемонстрировано умение пользоваться теоретическими знаниями для решения практической задачи. Расчеты произведены правильно. Формулировки выводов недостаточно четкие и понятные. 8 баллов – Решение задачи в целом осуществлено верно. Допущены некоторые неточности в расчетах. Решение задачи осуществлено шаблонно, без должного проявления профессиональной компетентности. 7 баллов – Задача решена. Отсутствует логика, точность и грамотность изложения решения задачи. 6 баллов – Задача в целом решена. Проведенные расчеты соответствуют заданию, однако форма представления результатов неудобна для пользователя. Выводы поверхностные или не следуют из решения задачи. 5 баллов – Проведенные расчеты соответствуют заданию. Студент испытывает трудности в соотнесении теоретических знаний с практическими ситуациями.</p>	экзамен

						<p>4 балла – Задание не выполнено. Расчеты проведены с многочисленными ошибками.</p> <p>3 балла – Задание не понято и не выполнено. Проведенные расчеты представляют собой решение другой задачи.</p> <p>2 балла – Задание не понято и не выполнено. Осуществлены расчеты отдельных показателей, не отвечающих заданию.</p> <p>1 балл – Задание не понято и не выполнено.</p> <p>0 баллов – Решение задачи отсутствует.</p>	
3	4	Текущий контроль	Задание 3 к теме 3	0,2	10	<p>10 баллов - Решение задачи осуществлено верно. Продемонстрировано умение пользоваться теоретическими знаниями для решения практической задачи. Расчеты произведены правильно. Формулировки выводов четкие, понятные и обоснованные.</p> <p>9 баллов – Решение задачи осуществлено верно. Продемонстрировано умение пользоваться теоретическими знаниями для решения практической задачи. Расчеты произведены правильно. Формулировки выводов недостаточно четкие и понятные.</p> <p>8 баллов – Решение задачи в целом осуществлено верно. Допущены некоторые неточности в расчетах. Решение задачи осуществлено шаблонно, без должного проявления профессиональной компетентности.</p> <p>7 баллов – Задача решена. Отсутствует логика, точность и грамотность изложения решения задачи.</p> <p>6 баллов – Задача в целом решена. Проведенные расчеты соответствуют заданию, однако форма представления результатов неудобна для пользователя. Выводы поверхностные или не следуют из решения задачи.</p> <p>5 баллов – Проведенные расчеты соответствуют заданию. Студент испытывает трудности в соотношении теоретических знаний с практическими ситуациями.</p> <p>4 балла – Задание не выполнено. Расчеты проведены с многочисленными ошибками.</p> <p>3 балла – Задание не понято и не выполнено. Проведенные расчеты представляют собой решение другой</p>	экзамен

						задачи. 2 балла – Задание не понято и не выполнено. Осуществлены расчеты отдельных показателей, не отвечающих заданию. 1 балл – Задание не понято и не выполнено. 0 баллов – Решение задачи отсутствует.	
4	4	Текущий контроль	Промежуточный тест	0,05	10	Тест состоит из 10 случайных вопросов, позволяющих оценить сформированность компетенций. На ответы отводится 15 мин. Правильный ответ на вопрос соответствует 1 баллу. Неправильный ответ на вопрос соответствует 0 баллов. При оценивании результатов мероприятия используется балльно-рейтинговая система оценивания результатов учебной деятельности обучающихся (утверждена приказом ректора от 24.05.2019 г. № 179). Максимальное количество баллов - 10.	экзамен
5	4	Текущий контроль	домашнее задание 1	0,05	5	5 баллов – Задание выполнено верно. Формулировки выводов четкие, понятные и обоснованные. 4 балла – Задание в целом выполнено верно. Формулировки выводов недостаточно четкие и понятные. 3 балла – Задание в целом выполнено. Отсутствует точность и грамотность изложения. Студент испытывает трудности в соотнесении теоретических знаний с практическими ситуациями. 2 балла – Задание не выполнено. Допущены многочисленные ошибки. 1 балл – Задание не понято и не выполнено. 0 баллов – Решение задачи отсутствует.	экзамен
6	4	Текущий контроль	Домашнее задание 2	0,05	5	5 баллов – Задание выполнено верно. Формулировки выводов четкие, понятные и обоснованные. 4 балла – Задание в целом выполнено верно. Формулировки выводов недостаточно четкие и понятные. 3 балла – Задание в целом выполнено. Отсутствует точность и грамотность изложения. Студент испытывает трудности в соотнесении теоретических знаний с практическими ситуациями. 2 балла – Задание не выполнено. Допущены многочисленные ошибки. 1 балл – Задание не понято и не выполнено. 0 баллов – Решение задачи отсутствует.	экзамен
7	4	Текущий контроль	Домашнее задание 3	0,05	5	5 баллов – Задание выполнено верно. Формулировки выводов четкие,	экзамен

						<p>понятные и обоснованные. 4 балла – Задание в целом выполнено верно. Формулировки выводов недостаточно четкие и понятные. 3 балла – Задание в целом выполнено. Отсутствует точность и грамотность изложения. Студент испытывает трудности в соотнесении теоретических знаний с практическими ситуациями. 2 балла – Задание не выполнено. Допущены многочисленные ошибки. 1 балл – Задание не понято и не выполнено. 0 баллов – Решение задачи отсутствует.</p>	
8	4	Текущий контроль	Промежуточный тест 2	0,05	10	<p>Тест состоит из 10 случайных вопросов, позволяющих оценить сформированность компетенций. На ответы отводится 15 мин. Правильный ответ на вопрос соответствует 1 баллу. Неправильный ответ на вопрос соответствует 0 баллов. При оценивании результатов мероприятия используется балльно-рейтинговая система оценивания результатов учебной деятельности обучающихся (утверждена приказом ректора от 24.05.2019 г. № 179). Максимальное количество баллов - 10.</p>	экзамен
9	4	Текущий контроль	Домашнее задание 4, часть 1	0,1	10	<p>10 баллов - Решение задачи осуществлено верно. Продемонстрировано умение пользоваться теоретическими знаниями для решения практической задачи. Расчеты произведены правильно. Формулировки выводов четкие, понятные и обоснованные. 9 баллов – Решение задачи осуществлено верно. Продемонстрировано умение пользоваться теоретическими знаниями для решения практической задачи. Расчеты произведены правильно. Формулировки выводов недостаточно четкие и понятные. 8 баллов – Решение задачи в целом осуществлено верно. Допущены некоторые неточности в расчетах. Решение задачи осуществлено шаблонно, без должного проявления профессиональной компетентности. 7 баллов – Задача решена. Отсутствует логика, точность и грамотность изложения решения задачи. 6 баллов – Задача в целом решена. Проведенные расчеты соответствуют заданию, однако форма представления</p>	экзамен

					<p>результатов неудобна для пользователя. Выводы поверхностные или не следуют из решения задачи.</p> <p>5 баллов – Проведенные расчеты соответствуют заданию. Студент испытывает трудности в соотношении теоретических знаний с практическими ситуациями.</p> <p>4 балла – Задание не выполнено. Расчеты проведены с многочисленными ошибками.</p> <p>3 балла – Задание не понято и не выполнено. Проведенные расчеты представляют собой решение другой задачи.</p> <p>2 балла – Задание не понято и не выполнено. Осуществлены расчеты отдельных показателей, не отвечающих заданию.</p> <p>1 балл – Задание не понято и не выполнено.</p> <p>0 баллов – Решение задачи отсутствует.</p>		
10	4	Текущий контроль	Домашнее задание 4, часть 2	0,15	10	<p>10 баллов - Решение задачи осуществлено верно. Продемонстрировано умение пользоваться теоретическими знаниями для решения практической задачи. Расчеты произведены правильно. Формулировки выводов четкие, понятные и обоснованные.</p> <p>9 баллов – Решение задачи осуществлено верно. Продемонстрировано умение пользоваться теоретическими знаниями для решения практической задачи. Расчеты произведены правильно. Формулировки выводов недостаточно четкие и понятные.</p> <p>8 баллов – Решение задачи в целом осуществлено верно. Допущены некоторые неточности в расчетах. Решение задачи осуществлено шаблонно, без должного проявления профессиональной компетентности.</p> <p>7 баллов – Задача решена. Отсутствует логика, точность и грамотность изложения решения задачи.</p> <p>6 баллов – Задача в целом решена. Проведенные расчеты соответствуют заданию, однако форма представления результатов неудобна для пользователя. Выводы поверхностные или не следуют из решения задачи.</p> <p>5 баллов – Проведенные расчеты соответствуют заданию. Студент испытывает трудности в соотношении</p>	экзамен

						<p>теоретических знаний с практическими ситуациями.</p> <p>4 балла – Задание не выполнено. Расчеты проведены с многочисленными ошибками.</p> <p>3 балла – Задание не понято и не выполнено. Проведенные расчеты представляют собой решение другой задачи.</p> <p>2 балла – Задание не понято и не выполнено. Осуществлены расчеты отдельных показателей, не отвечающих заданию.</p> <p>1 балл – Задание не понято и не выполнено.</p> <p>0 баллов – Решение задачи отсутствует.</p>	
11	4	Промежуточная аттестация	Контрольный тест	-	40	<p>Промежуточная аттестация проводится в форме тестирования по итогам освоения дисциплины. Основывается на всех разделах дисциплины.</p> <p>Контрольные мероприятия промежуточной аттестации проводятся во время экзамена. При оценивании результатов мероприятия используется балльно-рейтинговая система оценивания результатов учебной деятельности обучающихся (утверждена приказом ректора от 24.05.2019 г. № 179). Тест состоит из 40 вопросов, позволяющих оценить сформированность компетенций. На ответы отводится 1 час. Правильный ответ на вопрос соответствует 1 баллу. Неправильный ответ на вопрос соответствует 0 баллов. Максимальное количество баллов за промежуточную аттестацию - 40 баллов.</p>	экзамен

6.2. Процедура проведения, критерии оценивания

Вид промежуточной аттестации	Процедура проведения	Критерии оценивания
экзамен	<p>На экзамене происходит оценивание знаний, умений и приобретенного опыта обучающихся по дисциплине на основе полученных оценок за контрольно-рейтинговые мероприятия текущего контроля. Прохождение контрольного мероприятия промежуточной аттестации не является обязательным для студента. При недостаточной и/или не устраивающей студента величине рейтинга ему может быть предложено пройти контрольно-рейтинговое мероприятие промежуточной аттестации. Промежуточная аттестация проводится в форме тестирования по итогам освоения дисциплины. Основывается на всех разделах дисциплины. На ответы отводится 1 час.</p> <p>Максимальное количество баллов за промежуточную</p>	<p>В соответствии с пп. 2.5, 2.6 Положения</p>

	<p>аттестацию - 40 баллов. В результате складывается совокупный рейтинг студента, который дифференцируется в оценку и проставляется в ведомость, зачетную книжку студента. При оценивании результатов учебной деятельности обучающегося по дисциплине используется балльно-рейтинговая система оценивания результатов учебной деятельности обучающихся (утверждена приказом ректора от 24.05.2019 г. № 179).</p> <p>Отлично: Величина рейтинга обучающегося по дисциплине 85...100 % Хорошо: Величина рейтинга обучающегося по дисциплине 75...84 % Удовлетворительно: Величина рейтинга обучающегося по дисциплине 60...74 % Неудовлетворительно: Величина рейтинга обучающегося по дисциплине 0...59 %</p>	
--	--------------------------------------------------------------------------------------------------------------------------------------------------------------------------------------------------------------------------------------------------------------------------------------------------------------------------------------------------------------------------------------------------------------------------------------------------------------------------------------------------------------------------------------------------------------------------------------------------------------------------------------------------------------------------------------------------------------	--

6.3. Паспорт фонда оценочных средств

Компетенции	Результаты обучения	№ КМ											
		1	2	3	4	5	6	7	8	9	10	11	
ОПК-2	Знает: - методологию и принципы ведения бухгалтерского учета, действующие нормативно-правовые документы в области бухгалтерского учета, порядок организации бухгалтерского учета на предприятиях: рабочий план счетов, формирование бухгалтерских записей и документооборота, ведение бухгалтерского учета различных видов имущества, капитала и обязательств организации; - принципы сбора и обработки данных для отражения в бухгалтерском учете.	+	+	+	+	+	+	+	+	+	+	+	+
ОПК-2	Умеет: - идентифицировать, классифицировать, оценивать и систематизировать на бухгалтерских счетах отдельные факты хозяйственной деятельности, определять в соответствии с экономическим содержанием фактов хозяйственной деятельности их влияние на показатели бухгалтерской отчетности, использовать современные средства автоматизации учета и анализа информации для выявления, предупреждения, локализации и нейтрализации внутренних угроз и рисков.	+	+	+	+	+	+	+	+	+	+	+	
ОПК-2	Имеет практический опыт: - документационного и информационного обеспечения хозяйственной деятельности организации, применения методологии и принципов бухгалтерского учета для формирования достоверной информации в учете и отчетности для принятия на ее основании эффективных экономических и управленческих решений по локализации и нейтрализации внутренних и внешних угроз и рисков.		+						+	+	+	+	

Типовые контрольные задания по каждому мероприятию находятся в приложениях.

7. Учебно-методическое и информационное обеспечение дисциплины

Печатная учебно-методическая документация

а) основная литература:

1. Кондраков, Н. П. Бухгалтерский учет [Текст] учебник для вузов по экон. специальностям Н. П. Кондраков. - 4-е изд., перераб. и доп. - М.: ИНФРА-М, 2014. - 679, [1] с. ил.

б) дополнительная литература:

1. Бухгалтерский учет и анализ [Текст] учебник для вузов по направлению 38.03.01.62 "Экономика" А. Е. Шевелев и др. - М.: КНОРУС, 2016. - 474 с. табл.

2. Кондраков, Н. П. Бухгалтерский учет [Текст] учебник для вузов по экон. специальностям Н. П. Кондраков. - 4-е изд., перераб. и доп. - М.: ИНФРА-М, 2013. - 679, [1] с. ил.

в) отечественные и зарубежные журналы по дисциплине, имеющиеся в библиотеке:

1. Бухгалтерский учет
2. Практический бухгалтерский учет
3. Все для бухгалтера
4. Главбух

г) методические указания для студентов по освоению дисциплины:

1. Бухгалтерский учет: методические указания к изучению дисциплины / сост.: Е.В. Шевелева, Е.А. Шевелева. – Челябинск: Издательский центр ЮУрГУ, 2017. – 46 с.

из них: учебно-методическое обеспечение самостоятельной работы студента:

1. Бухгалтерский учет: методические указания к изучению дисциплины / сост.: Е.В. Шевелева, Е.А. Шевелева. – Челябинск: Издательский центр ЮУрГУ, 2017. – 46 с.

Электронная учебно-методическая документация

№	Вид литературы	Наименование ресурса в электронной форме	Библиографическое описание
1	Основная литература	Образовательная платформа Юрайт	Лупикова, Е. В. Бухгалтерский учет. Теория бухгалтерского учета : учебное пособие для среднего профессионального образования / Е. В. Лупикова. — 3-е изд., перераб. и доп. — Москва : Издательство Юрайт, 2021. — 244 с. — (Профессиональное образование). — ISBN 978-5-9916-8995-3. — Текст : электронный // Образовательная платформа Юрайт [сайт]. https://urait.ru/bcode/471152
2	Дополнительная литература	Образовательная платформа Юрайт	Воронченко, Т. В. Теория бухгалтерского учета : учебник и практикум для вузов / Т. В. Воронченко. — 3-е изд., перераб. и доп. — Москва : Издательство Юрайт, 2022. — 283 с. — (Высшее образование). — ISBN 978-5-534-13611-1. — Текст : электронный // Образовательная платформа Юрайт [сайт]. https://urait.ru/bcode/489583

Перечень используемого программного обеспечения:

1. Microsoft-Windows(бессрочно)
2. Microsoft-Office(бессрочно)

Перечень используемых профессиональных баз данных и информационных справочных систем:

1. без ограничения срока действия-Консультант Плюс (Златоуст)(бессрочно)

8. Материально-техническое обеспечение дисциплины

Вид занятий	№ ауд.	Основное оборудование, стенды, макеты, компьютерная техника, предустановленное программное обеспечение, используемое для различных видов занятий
Самостоятельная работа студента	605 (3)	Проекторы (2 шт), компьютеры (2 шт) с доступом в Интернет, принтеры (2 шт), копировальный аппарат, столы компьютерные (19 шт), столы письменные (8 шт), стол с тумбой (1 шт), стулья (34 шт), экран, учебники (100 шт) и учебно-методические пособия (250 шт), электронные учебно-наглядные материалы, СПС "Консультант-плюс", программное обеспечение
Лекции	472 (3)	Доска, столы и стулья для учебных занятий
Практические занятия и семинары	561 (2)	Компьютеры, подключенные к сети Интернет
Экзамен	438 (2)	Доска, столы и стулья для учебных занятий