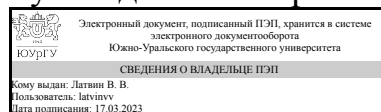


# ЮЖНО-УРАЛЬСКИЙ ГОСУДАРСТВЕННЫЙ УНИВЕРСИТЕТ

УТВЕРЖДАЮ:  
Руководитель направления



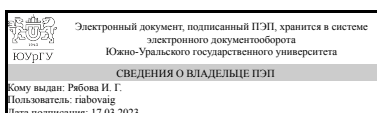
В. В. Латвин

## РАБОЧАЯ ПРОГРАММА

дисциплины 1.О.16 Техническая механика  
для направления 23.03.01 Технология транспортных процессов  
уровень Бакалавриат  
форма обучения заочная  
кафедра-разработчик Гуманитарные, естественно-научные и технические дисциплины

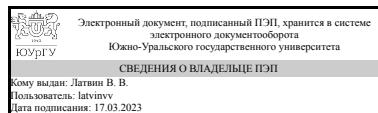
Рабочая программа составлена в соответствии с ФГОС ВО по направлению подготовки 23.03.01 Технология транспортных процессов, утверждённым приказом Минобрнауки от 07.08.2020 № 911

Зав.кафедрой разработчика,  
к. филос.н., доц.



И. Г. Рябова

Разработчик программы,  
старший преподаватель



В. В. Латвин

## 1. Цели и задачи дисциплины

Целью дисциплины является обеспечение базы инженерной подготовки, теоретическая и практическая подготовка бакалавров в области прикладной механики деформируемого твердого тела, развитие инженерного мышления, приобретение знаний, необходимых для изучения последующих дисциплин. Задачи дисциплины заключаются в развитии следующих знаний, умений и навыков личности: знаний об основных положениях прикладной механики, умений применять изучаемые положения механики в практической деятельности, навыков применения приобретённых знаний при решении конкретных вопросов и задач.

## Краткое содержание дисциплины

Основы сопротивления материалов. Общие сведения. Нагрузки. Классификация нагрузок. Внешние и внутренние силы. Дополнительные внутренние силы (усилия). Метод сечений. Виды деформации: растяжение (сжатие), сдвиг, кручение, изгиб. Понятие о напряжениях. Напряженное состояние в точке. Напряжения и перемещения. Деформации (абсолютные и относительные). Коэффициент Пуассона. Напряжение в поперечном сечении стержня при растяжении (сжатии). Хрупкие и пластичные материалы. Малопластичные материалы. Испытания на растяжение. Условная диаграмма растяжения. Характеристики отдельных участков условной диаграммы растяжения. Закон Гука. Жесткость поперечного сечения при растяжении (сжатии). Явление наклепа. Диаграмма растяжения хрупких материалов. Сдвиг. Кручение. Изгиб прямолинейного бруса. Построение эпюр. Определение напряжений. Расчет на прочность.

## 2. Компетенции обучающегося, формируемые в результате освоения дисциплины

Планируемые результаты освоения ОП ВО (компетенции)	Планируемые результаты обучения по дисциплине
ОПК-1 Способен применять естественнонаучные и общеинженерные знания, методы математического анализа и моделирования в профессиональной деятельности	Знает: основные понятия, расчетные схемы и методы расчета элементов конструкций, используемые в технической механике и далее в дисциплинах профессионального цикла. Умеет: определять внутренние усилия и напряжения, возникающие в стержневых элементах конструкций при различных внешних силовых воздействиях; оценивать прочностную и деформационную надежность стержневого элемента конструкции Имеет практический опыт: расчета стержневых элементов строительных конструкций на прочность, жесткость и устойчивость

## 3. Место дисциплины в структуре ОП ВО

Перечень предшествующих дисциплин, видов работ учебного плана	Перечень последующих дисциплин, видов работ
1.О.12 Химия, 1.О.11 Физика,	Не предусмотрены

1.О.10.02 Математический анализ, 1.О.10.03 Специальные главы математики, 1.О.10.01 Алгебра и геометрия, 1.О.15 Теоретическая механика, 1.О.14.02 Инженерная графика, 1.О.14.01 Начертательная геометрия	
--	--

Требования к «входным» знаниям, умениям, навыкам студента, необходимым при освоении данной дисциплины и приобретенным в результате освоения предшествующих дисциплин:

Дисциплина	Требования
1.О.14.01 Начертательная геометрия	Знает: методы проецирования и построения изображений геометрических фигур Умеет: анализировать форму предмета в натуре и по чертежу; моделировать предметы по их изображениям на основе методов построения графических изображений; решать различные позиционные и метрические задачи, относящиеся к этим фигурам Имеет практический опыт: решения метрических задач, изображения проектируемых объектов на чертежах, а также владеть методами проецирования и изображения пространственных форм на плоскости проекций
1.О.12 Химия	Знает: основные химические системы и физико-химические процессы, лежащие в основе современной технологии производства материалов и конструкций Умеет: практически использовать методы теоретического и экспериментального исследования в профессиональной деятельности и в повседневной жизни; решать задачи дисциплин естественнонаучного цикла с использованием справочного материала Имеет практический опыт: проведения химического эксперимента
1.О.10.02 Математический анализ	Знает: основные понятия, теоремы и методы математического анализа по теории числовых и функциональных рядов, теории вероятностей и математической статистики Умеет: самостоятельно использовать математический аппарат, содержащейся в литературе для решения поставленных профессиональных задач Имеет практический опыт: выполнять численные и экспериментальные исследования, проводить обработку и анализ результатов; владения навыками математического представления объектов исследования в сфере профессиональной деятельности; математическим аппаратом для решения специфических задач в профессиональной области
1.О.10.01 Алгебра и геометрия	Знает: фундаментальные законы алгебры и геометрии Умеет: применять методы алгебры и

	геометрии при решении профессиональных задач Имеет практический опыт: использования законов алгебры и геометрии при решении практических задач
1.О.15 Теоретическая механика	Знает: основные физические явления и основные физические законы в области механики, термодинамики, электричества и магнетизма, оптики и атомной физики; границы их применимости, применение законов в важнейших практических приложениях Умеет: практически использовать методы теоретического и экспериментального исследования в профессиональной деятельности и в повседневной жизни; решать задачи дисциплин естественнонаучного цикла с использованием справочного материала Имеет практический опыт: выполнять численные и экспериментальные исследования, проводить обработку и анализ результатов
1.О.11 Физика	Знает: основные физические явления и основные физические законы в области механики, термодинамики, электричества и магнетизма, оптики и атомной физики; границы их применимости, применение законов в важнейших практических приложениях Умеет: объяснить основные наблюдаемые природные и техногенные явления и эффекты с позиций фундаментальных физических взаимодействий; указать, какие законы описывают данное явление или эффект; записывать уравнения для физических величин в системе СИ; работать с приборами и оборудованием современной физической лаборатории; использовать различные методики физических измерений и обработки экспериментальных данных Имеет практический опыт: выполнять численные и экспериментальные исследования, проводить обработку и анализ результатов
1.О.10.03 Специальные главы математики	Знает: основные понятия, теоремы и методы математического анализа по теории числовых и функциональных рядов, теории вероятностей и математической статистики Умеет: самостоятельно использовать математический аппарат, содержащийся в литературе для решения поставленных профессиональных задач Имеет практический опыт: выполнять численные и экспериментальные исследования, проводить обработку и анализ результатов; владения навыками математического представления объектов исследования в сфере профессиональной деятельности; математическим аппаратом для решения специфических задач в профессиональной области
1.О.14.02 Инженерная графика	Знает: Основы проекционного черчения; правила выполнения чертежей, схем и эскизов по

	<p>специальности; структуру и оформление конструкторской, технологической документации в соответствии с требованиями стандартов. Умеет: Читать технические чертежи; выполнять эскизы деталей и сборочных единиц; оформлять проектно-конструкторскую, технологическую и техническую документацию в соответствии с требованиями стандартов. Имеет практический опыт: решения метрических задач, изображения проектируемых объектов на чертежах, а также владеть методами проецирования и изображения пространственных форм на плоскости проекций</p>
--	--

#### 4. Объём и виды учебной работы

Общая трудоемкость дисциплины составляет 3 з.е., 108 ч., 20,5 ч. контактной работы

Вид учебной работы	Всего часов	Распределение по семестрам в часах	
		Номер семестра	
		6	
Общая трудоёмкость дисциплины	108	108	
<i>Аудиторные занятия:</i>	12	12	
Лекции (Л)	6	6	
Практические занятия, семинары и (или) другие виды аудиторных занятий (ПЗ)	6	6	
Лабораторные работы (ЛР)	0	0	
<i>Самостоятельная работа (СРС)</i>	87,5	87,5	
Изучение теоретического материала и подготовка к экзамену	37,5	37,5	
Решение РГР	50	50	
Консультации и промежуточная аттестация	8,5	8,5	
Вид контроля (зачет, диф.зачет, экзамен)	-	экзамен	

#### 5. Содержание дисциплины

№ раздела	Наименование разделов дисциплины	Объем аудиторных занятий по видам в часах			
		Всего	Л	ПЗ	ЛР
1	Основы сопротивления материалов	2	2	0	0
2	Нагрузки. Классификация нагрузок. Внешние и внутренние силы. Дополнительные внутренние силы (усилия). Метод сечений. Виды деформации: растяжение (сжатие), сдвиг, кручение, изгиб. Понятие о напряжениях. Напряженное состояние в точке.	4	2	2	0
3	Напряжения и перемещения. Деформации (абсолютные и относительные). Коэффициент Пуассона. Напряжение в поперечном сечении стержня при растяжении (сжатии).	4	2	2	0
4	Сдвиг. Кручение. Изгиб прямолинейного бруса. Построение эпюр.	2	0	2	0

Определение напряжений. Расчет на прочность.				
--	--	--	--	--

### 5.1. Лекции

№ лекции	№ раздела	Наименование или краткое содержание лекционного занятия	Кол-во часов
1	1	Основы сопротивления материалов	2
2	2	Нагрузки. Классификация нагрузок. Внешние и внутренние силы. Дополнительные внутренние силы (усилия). Метод сечений. Виды деформации: растяжение (сжатие), сдвиг, кручение, изгиб. Понятие о напряжениях. Напряженное состояние в точке.	2
3	3	Напряжения и перемещения. Деформации (абсолютные и относительные). Коэффициент Пуассона. Напряжение в поперечном сечении стержня при растяжении (сжатии).	2

### 5.2. Практические занятия, семинары

№ занятия	№ раздела	Наименование или краткое содержание практического занятия, семинара	Кол-во часов
1	2	Нагрузки. Классификация нагрузок. Внешние и внутренние силы. Дополнительные внутренние силы (усилия). Метод сечений. Виды деформации: растяжение (сжатие), сдвиг, кручение, изгиб. Понятие о напряжениях. Напряженное состояние в точке.	2
2	3	Напряжения и перемещения. Деформации (абсолютные и относительные). Коэффициент Пуассона. Напряжение в поперечном сечении стержня при растяжении (сжатии).	2
3	4	Сдвиг. Кручение. Изгиб прямолинейного бруса. Построение эпюр. Определение напряжений. Расчет на прочность.	2

### 5.3. Лабораторные работы

Не предусмотрены

### 5.4. Самостоятельная работа студента

Выполнение СРС			
Подвид СРС	Список литературы (с указанием разделов, глав, страниц) / ссылка на ресурс	Семестр	Кол-во часов
Изучение теоретического материала и подготовка к экзамену	Михайлов А.М. Техническая механика : учебник / А.М. Михайлов.- М. : ИНФРА-М, 2019. — 375 с. — (Высшее образование: Бакалавриат).- Режим доступа : <a href="https://new.znaniium.com/read?id=327805">https://new.znaniium.com/read?id=327805</a> Молотников, В. Я. Техническая механика : учебное пособие для вузов / В. Я. Молотников. — 2-е изд., стер. — Санкт-Петербург : Лань, 2021. — 476 с. — ISBN 978-5-8114-7256-7. — Режим доступа: <a href="https://e.lanbook.com/book/156926">https://e.lanbook.com/book/156926</a> Техническая механика: учебное пособие для вузов /	6	37,5

	Батиенков В.Т., Волосухин В.А., Евтушенко С.И. - М.:ИЦ РИОР, НИЦ ИНФРА-М, 2019. - 384 с. – Режим доступа: <a href="https://znanium.com/read?id=359488">https://znanium.com/read?id=359488</a> Фомина, Л. Ю. Техническая механика : учебное пособие / Л. Ю. Фомина, О. В. Воротынова, С. Л. Крафт. - Красноярск : Сиб. федер. ун-т, 2021. - 144 с. - ISBN 978-5-7638-4268-5. – Режим доступа: <a href="https://znanium.com/catalog/document?id=380235">https://znanium.com/catalog/document?id=380235</a>		
Решение РГР	Михайлов А.М. Техническая механика : учебник / А.М. Михайлов.- М. : ИНФРА-М, 2019. — 375 с. — (Высшее образование: Бакалавриат).- Режим доступа : <a href="https://new.znanium.com/read?id=327805">https://new.znanium.com/read?id=327805</a> Молотников, В. Я. Техническая механика : учебное пособие для вузов / В. Я. Молотников. — 2-е изд., стер. — Санкт-Петербург : Лань, 2021. — 476 с. — ISBN 978-5-8114-7256-7. — Режим доступа: <a href="https://e.lanbook.com/book/156926">https://e.lanbook.com/book/156926</a> Техническая механика: учебное пособие для вузов / Батиенков В.Т., Волосухин В.А., Евтушенко С.И. - М.:ИЦ РИОР, НИЦ ИНФРА-М, 2019. - 384 с. – Режим доступа: <a href="https://znanium.com/read?id=359488">https://znanium.com/read?id=359488</a> Фомина, Л. Ю. Техническая механика : учебное пособие / Л. Ю. Фомина, О. В. Воротынова, С. Л. Крафт. - Красноярск : Сиб. федер. ун-т, 2021. - 144 с. - ISBN 978-5-7638-4268-5. – Режим доступа: <a href="https://znanium.com/catalog/document?id=380235">https://znanium.com/catalog/document?id=380235</a>	6	50

## 6. Фонд оценочных средств для проведения текущего контроля успеваемости, промежуточной аттестации

Контроль качества освоения образовательной программы осуществляется в соответствии с Положением о балльно-рейтинговой системе оценивания результатов учебной деятельности обучающихся.

### 6.1. Контрольные мероприятия (КМ)

№ КМ	Семестр	Вид контроля	Название контрольного мероприятия	Вес	Макс. балл	Порядок начисления баллов	Учитывается в ПА
1	6	Текущий контроль	Основы сопротивления материалов	1	20	20 баллов: выставляется при соблюдении следующих условий: полно раскрыл содержание материала в объеме, предусмотренном программой, содержанием лекции и учебником; изложил материал грамотным языком в определенной логической последовательности, точно используя специализированную терминологию и символику; показал	экзамен

					<p>умение иллюстрировать теоретические положения конкретными примерами, применять их в новой ситуации при выполнении практического задания; продемонстрировал усвоение ранее изученных сопутствующих вопросов, сформированность и устойчивость используемых при ответе умений и навыков; отвечал самостоятельно без наводящих вопросов преподавателя. Возможны одна-две неточности при освещении второстепенных вопросов или в выкладках, которые обучающийся легко исправил по замечанию преподавателя. 16 баллов: ответ удовлетворяет в основном требованиям на оценку «5», но при этом имеет один из недостатков: в изложении допущены небольшие пробелы, не исказившие логического и информационного содержания ответа; допущены один-два недочета при освещении основного содержания ответа, исправленные по замечанию преподавателя; допущены ошибка или более двух недочетов при освещении второстепенных вопросов или в выкладках, легко исправленные по замечанию преподавателя. 12 баллов: выставляется при соблюдении следующих условий: неполно или непоследовательно раскрыто содержание материала, но показано общее понимание вопроса и продемонстрированы умения, достаточные для дальнейшего усвоения программного материала, имелись затруднения или допущены ошибки в определении понятий, использовании терминологии и выкладках, исправленные после нескольких наводящих вопросов преподавателя; обучающийся не справился с применением теории в новой ситуации при выполнении практического задания, но выполнил задания обязательного уровня сложности по данной теме; при знании теоретического материала выявлена недостаточная сформированность основных умений и навыков. 8 баллов: выставляется при соблюдении</p>	
--	--	--	--	--	--	--



					<p>следующих условий: не раскрыто основное содержание учебного материала; обнаружено незнание или непонимание обучающимся большей или наиболее важной части учебного материала; допущены ошибки в определении понятий, при использовании терминологии и иных выкладках, которые не исправлены после нескольких наводящих вопросов преподавателя; обучающийся обнаружил полное незнание и непонимание изучаемого учебного материала или не смог ответить ни на один из поставленных вопросов по изучаемому материалу; 4 балла: выставляется при соблюдении следующих условий: отсутствуют ответы на большую часть вопросов, допущены грубые ошибки в определении понятий и при использовании основной терминологии; 0 баллов: отсутствуют ответы на все вопросы.</p>		
2	6	Текущий контроль	<p>Нагрузки. Классификация нагрузок. Внешние и внутренние силы. Дополнительные внутренние силы (усилия). Метод сечений. Виды деформации: растяжение (сжатие), сдвиг, кручение, изгиб. Понятие о напряжениях. Напряженное состояние в точке.</p>	1	20	<p>20 баллов: выставляется при соблюдении следующих условий: полно раскрыл содержание материала в объеме, предусмотренном программой, содержанием лекции и учебником; изложил материал грамотным языком в определенной логической последовательности, точно используя специализированную терминологию и символику; показал умение иллюстрировать теоретические положения конкретными примерами, применять их в новой ситуации при выполнении практического задания; продемонстрировал усвоение ранее изученных сопутствующих вопросов, сформированность и устойчивость используемых при ответе умений и навыков; отвечал самостоятельно без наводящих вопросов преподавателя. Возможны одна-две неточности при освещении второстепенных вопросов или в выкладках, которые обучающийся легко исправил по замечанию преподавателя. 16 баллов: ответ удовлетворяет в основном требованиям на оценку «5», но при этом имеет один из недостатков: в</p>	экзамен

					<p>изложении допущены небольшие пробелы, не исказившие логического и информационного содержания ответа; допущены один-два недочета при освещении основного содержания ответа, исправленные по замечанию преподавателя; допущены ошибка или более двух недочетов при освещении второстепенных вопросов или в выкладках, легко исправленные по замечанию преподавателя. 12 баллов: выставляется при соблюдении следующих условий: неполно или непоследовательно раскрыто содержание материала, но показано общее понимание вопроса и продемонстрированы умения, достаточные для дальнейшего усвоения программного материала, имелись затруднения или допущены ошибки в определении понятий, использовании терминологии и выкладках, исправленные после нескольких наводящих вопросов преподавателя; обучающийся не справился с применением теории в новой ситуации при выполнении практического задания, но выполнил задания обязательного уровня сложности по данной теме; при знании теоретического материала выявлена недостаточная сформированность основных умений и навыков. 8 баллов: выставляется при соблюдении следующих условий: не раскрыто основное содержание учебного материала; обнаружено незнание или непонимание обучающимся большей или наиболее важной части учебного материала; допущены ошибки в определении понятий, при использовании терминологии и иных выкладках, которые не исправлены после нескольких наводящих вопросов преподавателя; обучающийся обнаружил полное незнание и непонимание изучаемого учебного материала или не смог ответить ни на один из поставленных вопросов по изучаемому материалу; 4 балла: выставляется при соблюдении следующих условий: отсутствуют ответы на большую часть вопросов,</p>
--	--	--	--	--	--

						допущены грубые ошибки в определении понятий и при использовании основной терминологии; 0 баллов: отсутствуют ответы на все вопросы.	
3	6	Текущий контроль	<p>Напряжения и перемещения. Деформации (абсолютные и относительные). Коэффициент Пуассона. Напряжение в поперечном сечении стержня при растяжении (сжатии).</p>	1	20	<p>20 баллов: выставляется при соблюдении следующих условий: полно раскрыл содержание материала в объеме, предусмотренном программой, содержанием лекции и учебником; изложил материал грамотным языком в определенной логической последовательности, точно используя специализированную терминологию и символику; показал умение иллюстрировать теоретические положения конкретными примерами, применять их в новой ситуации при выполнении практического задания; продемонстрировал усвоение ранее изученных сопутствующих вопросов, сформированность и устойчивость используемых при ответе умений и навыков; отвечал самостоятельно без наводящих вопросов преподавателя. Возможны одна-две неточности при освещении второстепенных вопросов или в выкладках, которые обучающийся легко исправил по замечанию преподавателя. 16 баллов: ответ удовлетворяет в основном требованиям на оценку «5», но при этом имеет один из недостатков: в изложении допущены небольшие пробелы, не исказившие логического и информационного содержания ответа; допущены один-два недочета при освещении основного содержания ответа, исправленные по замечанию преподавателя; допущены ошибка или более двух недочетов при освещении второстепенных вопросов или в выкладках, легко исправленные по замечанию преподавателя. 12 баллов: выставляется при соблюдении следующих условий: неполно или непоследовательно раскрыто содержание материала, но показано общее понимание вопроса и продемонстрированы умения, достаточные для дальнейшего усвоения программного материала,</p>	экзамен

					<p>имелись затруднения или допущены ошибки в определении понятий, использовании терминологии и выкладках, исправленные после нескольких наводящих вопросов преподавателя; обучающийся не справился с применением теории в новой ситуации при выполнении практического задания, но выполнил задания обязательного уровня сложности по данной теме; при знании теоретического материала выявлена недостаточная сформированность основных умений и навыков. 8 баллов: выставляется при соблюдении следующих условий: не раскрыто основное содержание учебного материала; обнаружено незнание или непонимание обучающимся большей или наиболее важной части учебного материала; допущены ошибки в определении понятий, при использовании терминологии и иных выкладках, которые не исправлены после нескольких наводящих вопросов преподавателя; обучающийся обнаружил полное незнание и непонимание изучаемого учебного материала или не смог ответить ни на один из поставленных вопросов по изучаемому материалу; 4 балла: выставляется при соблюдении следующих условий: отсутствуют ответы на большую часть вопросов, допущены грубые ошибки в определении понятий и при использовании основной терминологии; 0 баллов: отсутствуют ответы на все вопросы.</p>		
4	6	Текущий контроль	<p>Сдвиг. Кручение. Изгиб прямолинейного бруса. Построение эпюр. Определение напряжений. Расчет на прочность.</p>	1	20	<p>20 баллов: выставляется при соблюдении следующих условий: полно раскрыл содержание материала в объеме, предусмотренном программой, содержанием лекции и учебником; изложил материал грамотным языком в определенной логической последовательности, точно используя специализированную терминологию и символику; показал умение иллюстрировать теоретические положения конкретными примерами, применять их в новой ситуации при</p>	экзамен

					<p>выполнении практического задания; продемонстрировал усвоение ранее изученных сопутствующих вопросов, сформированность и устойчивость используемых при ответе умений и навыков; отвечал самостоятельно без наводящих вопросов преподавателя. Возможны одна-две неточности при освещении второстепенных вопросов или в выкладках, которые обучающийся легко исправил по замечанию преподавателя. 16 баллов: ответ удовлетворяет в основном требованиям на оценку «5», но при этом имеет один из недостатков: в изложении допущены небольшие пробелы, не исказившие логического и информационного содержания ответа; допущены один-два недочета при освещении основного содержания ответа, исправленные по замечанию преподавателя; допущены ошибка или более двух недочетов при освещении второстепенных вопросов или в выкладках, легко исправленные по замечанию преподавателя. 12 баллов: выставляется при соблюдении следующих условий: неполно или непоследовательно раскрыто содержание материала, но показано общее понимание вопроса и продемонстрированы умения, достаточные для дальнейшего усвоения программного материала, имелись затруднения или допущены ошибки в определении понятий, использовании терминологии и выкладках, исправленные после нескольких наводящих вопросов преподавателя; обучающийся не справился с применением теории в новой ситуации при выполнении практического задания, но выполнил задания обязательного уровня сложности по данной теме; при знании теоретического материала выявлена недостаточная сформированность основных умений и навыков. 8 баллов: выставляется при соблюдении следующих условий: не раскрыто основное содержание учебного материала; обнаружено незнание или непонимание обучающимся</p>
--	--	--	--	--	--

					<p>большой или наиболее важной части учебного материала; допущены ошибки в определении понятий, при использовании терминологии и иных выкладках, которые не исправлены после нескольких наводящих вопросов преподавателя; обучающийся обнаружил полное незнание и непонимание изучаемого учебного материала или не смог ответить ни на один из поставленных вопросов по изучаемому материалу; 4 балла: выставляется при соблюдении следующих условий: отсутствуют ответы на большую часть вопросов, допущены грубые ошибки в определении понятий и при использовании основной терминологии; 0 баллов: отсутствуют ответы на все вопросы.</p>	
20	6	Промежуточная аттестация	Все разделы	-	<p>20 баллов: выставляется при соблюдении следующих условий: полно раскрыл содержание материала в объеме, предусмотренном программой, содержанием лекции и учебником; изложил материал грамотным языком в определенной логической последовательности, точно используя специализированную терминологию и символику; показал умение иллюстрировать теоретические положения конкретными примерами, применять их в новой ситуации при выполнении практического задания; продемонстрировал усвоение ранее изученных сопутствующих вопросов, сформированность и устойчивость используемых при ответе умений и навыков; отвечал самостоятельно без наводящих вопросов преподавателя. Возможны одна-две неточности при освещении второстепенных вопросов или в выкладках, которые обучающийся легко исправил по замечанию преподавателя. 16 баллов: ответ удовлетворяет в основном требованиям на оценку «5», но при этом имеет один из недостатков: в изложении допущены небольшие пробелы, не исказившие логического и информационного содержания ответа; допущены один-два недочета</p>	экзамен

					<p>при освещении основного содержания ответа, исправленные по замечанию преподавателя; допущены ошибка или более двух недочетов при освещении второстепенных вопросов или в выкладках, легко исправленные по замечанию преподавателя. 12 баллов: выставляется при соблюдении следующих условий: неполно или непоследовательно раскрыто содержание материала, но показано общее понимание вопроса и продемонстрированы умения, достаточные для дальнейшего усвоения программного материала, имелись затруднения или допущены ошибки в определении понятий, использовании терминологии и выкладках, исправленные после нескольких наводящих вопросов преподавателя; обучающийся не справился с применением теории в новой ситуации при выполнении практического задания, но выполнил задания обязательного уровня сложности по данной теме; при знании теоретического материала выявлена недостаточная сформированность основных умений и навыков. 8 баллов: выставляется при соблюдении следующих условий: не раскрыто основное содержание учебного материала; обнаружено незнание или непонимание обучающимся большей или наиболее важной части учебного материала; допущены ошибки в определении понятий, при использовании терминологии и иных выкладках, которые не исправлены после нескольких наводящих вопросов преподавателя; обучающийся обнаружил полное незнание и непонимание изучаемого учебного материала или не смог ответить ни на один из поставленных вопросов по изучаемому материалу; 4 балла: выставляется при соблюдении следующих условий: отсутствуют ответы на большую часть вопросов, допущены грубые ошибки в определении понятий и при использовании основной терминологии; 0 баллов:</p>	
--	--	--	--	--	--	--

						отсутствуют ответы на все вопросы.	
--	--	--	--	--	--	------------------------------------	--

## 6.2. Процедура проведения, критерии оценивания

Вид промежуточной аттестации	Процедура проведения	Критерии оценивания
экзамен	<p>Процедура промежуточной аттестации проходит в соответствии с Положением о текущем контроле и промежуточной аттестации обучающихся в ЮУрГУ.</p> <p>Аттестационные испытания проводятся преподавателем (или комиссией преподавателей – в случае модульной дисциплины), ведущим лекционные занятия по данной дисциплине, или преподавателями, ведущими практические и лабораторные занятия (кроме устного экзамена). Присутствие посторонних лиц в ходе проведения аттестационных испытаний без разрешения ректора или проректора не допускается (за исключением работников университета, выполняющих контролирующие функции в соответствии со своими должностными обязанностями). В случае отсутствия ведущего преподавателя аттестационные испытания проводятся преподавателем, назначенным письменным распоряжением по кафедре (структурному подразделению). - Во время аттестационных испытаний обучающиеся могут пользоваться программой учебной дисциплины, а также с разрешения преподавателя справочной и нормативной литературой, калькуляторами. - Время подготовки ответа при сдаче зачета/экзамена в устной форме должно составлять не менее 40 минут (по желанию обучающегося ответ может быть досрочным). Время ответа – не более 15 минут. - Экзаменатору предоставляется право задавать обучающимся дополнительные вопросы в рамках программы дисциплины текущего семестра, а также, помимо теоретических вопросов, давать задачи, которые изучались на практических занятиях. - Оценка результатов устного аттестационного испытания объявляется обучающимся в день его проведения. При проведении письменных аттестационных испытаний или компьютерного тестирования – в день их проведения или не позднее следующего рабочего дня после их проведения. - Результаты выполнения аттестационных испытаний, проводимых в письменной форме, форме итоговой контрольной работы или компьютерного тестирования, должны быть объявлены обучающимся и выставлены в зачётные книжки не позднее следующего рабочего дня после их проведения.</p>	В соответствии с пп. 2.5, 2.6 Положения

## 6.3. Паспорт фонда оценочных средств

Компетенции	Результаты обучения	№ КМ				
		1	2	3	4	20
ОПК-1	Знает: основные понятия, расчетные схемы и методы расчета элементов конструкций, используемые в технической механике и далее в дисциплинах профессионального цикла.	+	+	+	+	+
ОПК-1	Умеет: определять внутренние усилия и напряжения, возникающие в стержневых элементах конструкций при различных внешних силовых	+	+	+	+	+



	воздействиях; оценивать прочностную и деформационную надежность стержневого элемента конструкции						
ОПК-1	Имеет практический опыт: расчета стержневых элементов строительных конструкций на прочность, жесткость и устойчивость	+	+	+	+	+	+

Типовые контрольные задания по каждому мероприятию находятся в приложениях.

## 7. Учебно-методическое и информационное обеспечение дисциплины

### Печатная учебно-методическая документация

#### а) основная литература:

1. Прикладная механика [Текст]: учебник для бакалавров / В.В. Джамай, Е.А. Самойлов, А.И. Станкевич, Т.Ю. Чуркина; под ред. В.В. Джамаи.- 2-е изд., испр. и доп.- М.: Издательство Юрайт, 2013.- 360с.- ISBN 978-5-9916-2181-6.

#### б) дополнительная литература:

1. Андреев, В.И. Техническая механика [Текст]: учебник / В.И. Андреев, А.Г. Паушкин, А.Н.Леонтьев.- М.: АСВ, 2013.- 387 с. - ISBN 978-5-93093-867-8.
2. Аркуша, А.И. Техническая механика. Теоретическая механика и сопротивление материалов [Текст]: учеб. / А.И. Аркуша. - 5-е изд., стер. - М.: Высш.шк., 2003. - 352 с.

#### в) отечественные и зарубежные журналы по дисциплине, имеющиеся в библиотеке:

Не предусмотрены

#### г) методические указания для студентов по освоению дисциплины:

1. Прикладная механика: контрольные задания и методические указания к выполнению РГР для студентов направления Строительство / сост. Д.Ю. Пименов. – Нижневартовск, 2016. – 60 с.

#### из них: учебно-методическое обеспечение самостоятельной работы студента:

1. Прикладная механика: контрольные задания и методические указания к выполнению РГР для студентов направления Строительство / сост. Д.Ю. Пименов. – Нижневартовск, 2016. – 60 с.

### Электронная учебно-методическая документация

№	Вид литературы	Наименование ресурса в электронной форме	Библиографическое описание
1	Основная литература	Электронно-библиотечная система Znanium.com	Лукьянов, М. А. Техническая механика : учебник / М.А. Лукьянов, А.М. Лукьянов. — Москва : ИНФРА-М, 2022. — 486 с. — (Высшее образование: Специалитет). - URL: <a href="https://znanium.com/catalog/document?id=395475#bib">https://znanium.com/catalog/document?id=395475#bib</a>
2	Основная литература	Образовательная платформа Юрайт	Гребенкин, В. З. Техническая механика : учебник и практикум для вузов / В. З. Гребенкин, Р. П. Заднепровский, В. А. Летягин ; под редакцией В. З. Гребенкина,

			Р. П. Заднепровского. — Москва : Издательство Юрайт, 2021. — 390 с. — URL: <a href="https://urait.ru/bcode/469392">https://urait.ru/bcode/469392</a>
3	Дополнительная литература	Электронно-библиотечная система Znanium.com	Михайлов А.М. Техническая механика : учебник / А.М. Михайлов.- М. : ИНФРА-М, 2019. — 375 с. — (Высшее образование: Бакалавриат).- Режим доступа : <a href="https://new.znanium.com/read?id=327805">https://new.znanium.com/read?id=327805</a>
4	Дополнительная литература	Электронно-библиотечная система Znanium.com	Фомина, Л. Ю. Техническая механика : учебное пособие / Л. Ю. Фомина, О. В. Воротынова, С. Л. Крафт. - Красноярск : Сиб. федер. ун-т, 2021. - 144 с. - ISBN 978-5-7638-4268-5. – Режим доступа: <a href="https://znanium.com/catalog/document?id=380235">https://znanium.com/catalog/document?id=380235</a>
5	Дополнительная литература	Электронно-библиотечная система Znanium.com	Техническая механика: Учебное пособие для вузов / Батиенков В.Т., Волосухин В.А., Евтушенко С.И. - М.:ИЦ РИОР, НИЦ ИНФРА-М, 2019. - 384 с.: - (Высшее образование). – Режим доступа: <a href="https://znanium.com/read?id=359488">https://znanium.com/read?id=359488</a>
6	Дополнительная литература	Электронно-библиотечная система издательства Лань	Молотников, В. Я. Техническая механика : учебное пособие для вузов / В. Я. Молотников. — 2-е изд., стер. — Санкт-Петербург : Лань, 2021. — 476 с. — Режим доступа: <a href="https://e.lanbook.com/reader/book/156926/#3">https://e.lanbook.com/reader/book/156926/#3</a>

Перечень используемого программного обеспечения:

1. Microsoft-Windows(бессрочно)
2. Microsoft-Office(бессрочно)

Перечень используемых профессиональных баз данных и информационных справочных систем:

1. -Консультант Плюс (Нижневартовск)(31.12.2022)

## 8. Материально-техническое обеспечение дисциплины

Вид занятий	№ ауд.	Основное оборудование, стенды, макеты, компьютерная техника, предустановленное программное обеспечение, используемое для различных видов занятий
Лекции		Компьютерный класс филиала с предустановленным программным обеспечением: ОС Windows 10; Microsoft Office (Power Point, Word, Excel), проектор
Практические занятия и семинары		Компьютерный класс с предустановленным программным обеспечением: ОС Windows 10; Microsoft Office (Power Point, Word, Excel), проектор