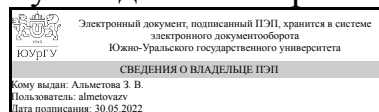


УТВЕРЖДАЮ:  
Руководитель направления



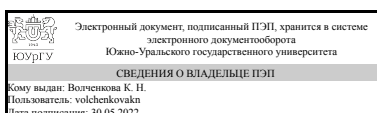
З. В. Альметова

## РАБОЧАЯ ПРОГРАММА

дисциплины 1.О.04 Деловой иностранный язык  
для направления 23.03.01 Технология транспортных процессов  
уровень Бакалавриат  
форма обучения заочная  
кафедра-разработчик Иностранные языки

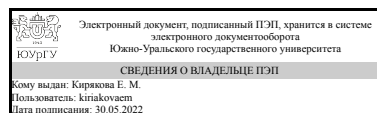
Рабочая программа составлена в соответствии с ФГОС ВО по направлению подготовки 23.03.01 Технология транспортных процессов, утверждённым приказом Минобрнауки от 07.08.2020 № 911

Зав.кафедрой разработчика,  
к.пед.н., доц.



К. Н. Волченкова

Разработчик программы,  
преподаватель



Е. М. Кирякова

## 1. Цели и задачи дисциплины

Цель курса – формирование иноязычной профессионально-ориентированной коммуникативной компетенции. Задачи курса: - развитие профессиональной компетенции, т.е. способности осуществлять деловое и профессиональное общение в профессиональной среде в стране и за рубежом; - совершенствование умений монологической и диалогической речи (обмен информацией, развитие умений устанавливать и поддерживать контакт в устной форме с партнерами и собеседниками, сообщать, запрашивать информацию в зависимости от задач общения) в рамках профессионально-делового общения; - развитие умений устанавливать и поддерживать контакт в письменной форме; - развитие и совершенствование всех видов чтения оригинальной профессионально-деловой литературы разных жанров, развитие аналитических умений отбирать публикации для изучения и обзора информации по профессионально-ориентированной тематике; - развитие и совершенствование умения понимать информацию аудиотекста по профессионально-деловой тематике, осуществлять смысловую обработку поступающей информации в зависимости от целевой установки; - формирование умений самостоятельной работы по овладению языком специальности. Курс охватывает основные профессиональные и деловые термины, частотные в сфере профессиональной деятельности. Последовательность обучения определяется совокупностью использования разнообразных знаний, навыков и умений для успешного выполнения коммуникативных заданий с ориентацией на предметное содержание профессиональной деятельности обучающегося.

## Краткое содержание дисциплины

Модуль 4 Деловой иностранный язык (профессионально-ориентированный курс) .  
Изучаемые темы: Тема 1. Общее устройство транспортных средств: свойства. Тема 2. Общее устройство транспортных средств: функции. Тема 3. Силовые установки. Виды . Тема 4. Технические характеристики транспортных средств. Тема 5. Проблемы безопасности транспортных средств. Тема 6. Новейшие тенденции развития транспортных средств.

## 2. Компетенции обучающегося, формируемые в результате освоения дисциплины

Планируемые результаты освоения ОП ВО (компетенции)	Планируемые результаты обучения по дисциплине
УК-4 Способен осуществлять деловую коммуникацию в устной и письменной формах на государственном языке Российской Федерации и иностранном(ых) языке(ах)	Знает: правила делового общения на иностранном языке, основные конструкции иностранного языка, принятые при деловом общении в устной и письменной формах; Умеет: устанавливать и поддерживать устный и письменный контакт с деловыми партнерами на иностранном языке в типичных для делового мира ситуациях; Имеет практический опыт: выражения своих мыслей и мнения в деловом общении, рассказа о своей деятельности на иностранном языке;

## 3. Место дисциплины в структуре ОП ВО

Перечень предшествующих дисциплин, видов работ учебного плана	Перечень последующих дисциплин, видов работ
1.О.03 Иностранный язык, 1.О.05 Русский язык и культура речи	Не предусмотрены

Требования к «входным» знаниям, умениям, навыкам студента, необходимым при освоении данной дисциплины и приобретенным в результате освоения предшествующих дисциплин:

Дисциплина	Требования
1.О.05 Русский язык и культура речи	Знает: нормы русского литературного и разговорного языка; особенности научно-технического стиля изложения материала; правила построения грамотной письменной и устной речи; основы выступлений перед аудиторией (ораторского искусства); Умеет: логически и грамматически верно строить устную и письменную речь; использовать знания русского языка, культуры речи и навыков общения в профессиональной деятельности, выступать перед аудиторией; Имеет практический опыт: составления текстовых документов и выступлений перед аудиторией;
1.О.03 Иностранный язык	Знает: правила делового общения на иностранном языке, основные конструкции иностранного языка, принятые при деловом общении в устной и письменной формах; Умеет: устанавливать и поддерживать устный и письменный контакт с деловыми партнерами на иностранном языке в типичных для делового мира ситуациях; Имеет практический опыт: выражения своих мыслей и мнения в деловом общении, рассказа о своей деятельности на иностранном языке;

#### 4. Объём и виды учебной работы

Общая трудоемкость дисциплины составляет 3 з.е., 108 ч., 18,25 ч. контактной работы

Вид учебной работы	Всего часов	Распределение по семестрам в часах
		Номер семестра
		4
Общая трудоёмкость дисциплины	108	108
<i>Аудиторные занятия:</i>	12	12
Лекции (Л)	0	0
Практические занятия, семинары и (или) другие виды аудиторных занятий (ПЗ)	12	12
Лабораторные работы (ЛР)	0	0
<i>Самостоятельная работа (СРС)</i>	89,75	89,75

Устный доклад	16	16
Эссе	16	16
Подготовка к дифференцированному зачету	18	18
Проектная работа в группах.	19,75	19.75
Мультимедийная презентация	20	20
Консультации и промежуточная аттестация	6,25	6,25
Вид контроля (зачет, диф.зачет, экзамен)	-	диф.зачет

## 5. Содержание дисциплины

№ раздела	Наименование разделов дисциплины	Объем аудиторных занятий по видам в часах			
		Всего	Л	ПЗ	ЛР
1	Общее устройство транспортных средств: свойства.	2	0	2	0
2	Общее устройство транспортных средств: функции.	2	0	2	0
3	Силовые установки. Виды .	2	0	2	0
4	Технические характеристики транспортных средств.	2	0	2	0
5	Проблемы безопасности транспортных средств.	2	0	2	0
6	Новейшие тенденции развития транспортных средств.	2	0	2	0

### 5.1. Лекции

Не предусмотрены

### 5.2. Практические занятия, семинары

№ занятия	№ раздела	Наименование или краткое содержание практического занятия, семинара	Кол-во часов
1-2	1	Тема: «Общее устройство транспортных средств: свойства». Лексика: 30 лексических единиц. Проблематика: значение транспорта в жизни современного общества, названия автомобилей и их значения, типы транспортных средств. Текст «What's In A Name?». Беседа по теме: «My favourite car». Грамматика: Придаточные определительные предложения.	1
3-4	1	Тема: Устройство автомобиля. Проблематика: Типы кузова. Основные системы автомобиля, их работа и функции. Внутренние и внешние детали. Процесс производства автомобиля. Лексика: 30 единиц. Чтение: "Different Kinds of Land Transport", "The Early Days of the Automobile". Аудирование: "A First Driving Lesson". Тексты по специальности из раздела по самостоятельному чтению (Пособие # 2 дополнительной литературы). Грамматика: (повторение) категория глагола, действительный залог. Письмо: описание процесса производства автомобиля. Обсуждение: "My Future Profession is an Engineer". Мультимедийная презентация "My Favorite Car". Контроль выполнения самостоятельной работы.	1
5-6	2	Тема: «Общее устройство транспортных средств: функции». Лексика: 30 лексических единиц. Проблематика: основные элементы интерьера автомобиля, их расположение и назначение, приборная панель. Аудирование: диалог между учеником и инструктором. Грамматика: Страдательный залог.	1

		Упр. на отработку лексики и грамматики раздела. Микрозачет по общей статье 1000 печатных знаков.	
7-8	2	Тема: «Общее устройство транспортных средств: функции». Лексика: 30 лексических единиц. Проблематика: основные элементы интерьера автомобиля, их расположение и назначение, приборная панель. Текст "Built to Order", "History of Cars". Беседа по теме: "Design or Function: what do you choose?" Текст «The Instrument Panel». Работа с конфигуратором автомобилей. Беседа по теме «Voice recognition controls». Грамматика: страдательный залог. Упр. на отработку лексики и грамматики раздела. Микрозачет по общей статье 1000 печатных знаков.	1
9-10	3	Тема: «Силовые установки. Виды». Лексика: 30 лексических единиц. Проблематика: Бензиновый двигатель, электронные системы впрыска автомобильных двигателей, топливные насосы высокого давления. Текст «GDI Engines». Обсуждение устройства и принципа работы инжекторных двигателей. Упр. на отработку лексики и грамматики раздела. Аудирование «At An International Car Show»	1
11-12	3	Тема: «Силовые установки. Виды». Лексика: 30 лексических единиц. Проблематика: Бензиновый двигатель, дизельный двигатель, дизели нового поколения, рядный, оппозитный и V-образный двигатель. Текст «The Diesel Engine». Обсуждение устройства и принципа работы дизельных двигателей и их отличий от бензиновых двигателей. Индивидуальное чтение. Беседа по теме «Alternative Engines». Письменный перевод статьи 1000 печатных знаков. Постер-презентация "Альтернативные двигатели". Контроль выполнения самостоятельной работы.	1
13-14	4	Тема: «Технические характеристики транспортных средств». Лексика: 30 лексических единиц. Проблематика: Технические характеристики автомобиля, измерения и показатели работы транспортных средств, материалы и их качества. Аудирование: прослушать презентацию и распределить процент материалов, используемых в производстве автомобиля, по диаграмме. Текст «Aluminium is the Car Makers' Metal of the Year».	1
15-16	4	Тема: «Технические характеристики транспортных средств». Лексика: 30 лексических единиц. Проблематика: анализ тестовых показателей автомобилей, производительность автомобиля, материалы, используемые для изготовления различных деталей. Грамматика: степени сравнения прилагательных и наречий. Аудирование: The Dimensions of the Car. Эссе "Улучшение экологических показателей двигателей внутреннего сгорания". Контроль выполнения самостоятельной работы.	1
17-18	5	Тема: «Проблемы безопасности транспортных средств». Лексика: 30 лексических единиц. Проблематика: виды устройств, обеспечивающих безопасность при вождении автомобиля, их преимущества и недостатки. Аудирование: Car Safety Programme. Упр. на отработку лексики и грамматики раздела. Беседа по теме: How safe do you feel when driving your car?	1
19-20	5	Тема: «Проблемы безопасности транспортных средств». Лексика: 30 лексических единиц. Проблематика: правила дорожного движения, презентация программ безопасности автомобиля. Упр. на отработку лексики и грамматики раздела. Текст: Airbags. Презентация своей программы безопасности на основе анализа современных автомобилей.	1
21-22	6	Тема: «Новейшие тенденции развития транспортных средств». Лексика: 30 лексических единиц. Проблематика: «Интеллектуализация» автомобиля, электронные технологии в автомобильном производстве, «умные» материалы, новые виды топлива. Текст «The Car Of The Future». Беседа по теме: "Fuels of the Future".	1
23-24	6	Тема: «Новейшие тенденции развития транспортных средств». Конференция по материалам самостоятельной работы. Повторение. Семестровая	1

	контрольная работа. Контроль выполнения самостоятельной работы. Итоговое занятие	
--	---	--

### 5.3. Лабораторные работы

Не предусмотрены

### 5.4. Самостоятельная работа студента

Выполнение СРС			
Подвид СРС	Список литературы (с указанием разделов, глав, страниц) / ссылка на ресурс	Семестр	Кол-во часов
Устный доклад	ЭУМД. Осн.лит. п2 Unit 3, стр. 21-25.	4	16
Эссе	ЭУМД. Осн.лит. п2 Unit 4, стр. 26-27.	4	16
Подготовка к дифференцированному зачету	Обзор пройденного материала	4	18
Проектная работа в группах.	ЭУМД. Осн.лит. п2 Unit 3, стр. 15-20.	4	19,75
Мультимедийная презентация	ЭУМД. Осн.лит. п.2 Unit 1, стр. 3-8.	4	20

## 6. Фонд оценочных средств для проведения текущего контроля успеваемости, промежуточной аттестации

Контроль качества освоения образовательной программы осуществляется в соответствии с Положением о балльно-рейтинговой системе оценивания результатов учебной деятельности обучающихся.

### 6.1. Контрольные мероприятия (КМ)

№ КМ	Се-местр	Вид контроля	Название контрольного мероприятия	Вес	Макс. балл	Порядок начисления баллов	Учитывается в
1	4	Текущий контроль	Устное сообщение	2	5	1. Раскрытие темы. Тема раскрыта – 1 балла. Тема не раскрыта – 0 баллов. 2. Структура. Текст сообщения выстроен логично, присутствует вступление, основное содержание, заключение – 1 балл. Не соблюдена структура: отсутствует вступление и/или заключение – 0 баллов. 3. Объем устного сообщения. Сообщение объемом 20-25 предложений – 1 балл, менее 20 предложений – 0 баллов. 4. Представление информации. Студент рассказывает, лишь иногда обращаясь к тексту – 1 балл. Студент полностью читает доклад – 0 баллов. 5. Языковая грамотность устного сообщения. Речь студента не содержит ошибок, препятствующих пониманию – 1 балл. Имеются серьезные ошибки, препятствующие пониманию – 0 баллов.	дифференциальный зачет
2	4	Текущий контроль	Эссе	1,5	5	1. Структура эссе представлена верно – 1 балл. Структура эссе нарушена (нет хотя бы	дифференциальный зачет

					<p>одного из элементов: введения, основной части или заключения) - 0 баллов.</p> <p>2. Содержание эссе. Тема полностью раскрыта – 1 балл, тема не раскрыта или раскрыта не полностью – 0 баллов.</p> <p>3. Объем работы. 200-250 слов - 1 балл. Менее 200 или более 300 слов – 0 баллов.</p> <p>4. Последовательность и согласованность изложения. Части связаны между собой, а также есть связи внутри них – 1 балл. Части эссе не связаны между собой и/или нет связи внутри них - 0 баллов.</p> <p>5. Грамотность. Ошибки отсутствуют или незначительны, единичны, не мешают пониманию – 1 балл. Многочисленные ошибки (более 5 лексико-грамматических или речевых) или ошибки, мешающие пониманию – 0 баллов.</p>		
3	4	Текущий контроль	Проект	2,5	20	<p>1. Содержание. Содержание работы соответствует заявленной теме – 2 балла; содержание работы отклоняется от заявленной темы – 1 балл, содержание работы не соответствует заявленной теме – 0 баллов.</p> <p>2. Раскрытие темы. Тема раскрыта полностью – 2 балла. Тема раскрыта не полностью – 1 балл. Тема не раскрыта – 0 баллов.</p> <p>3. Визуальное представление работы. Работа визуально представлена (презентация, ментальная карта, раздаточный материал, инфографика и т.д.) – 2 балла. Визуальная информация представлена недостаточно / избыточно – 1 балл. Работа визуально не представлена – 0 баллов.</p> <p>4. Оформление работы. Визуальная информация понятна и легко воспринимается – 1 балл, визуальная информация непонятна / с трудом воспринимается – 0 баллов.</p> <p>5. Грамотность визуально представленной информации. Информация на слайдах, ментальных картах и т.д. представлена без ошибок – 2 балла. Информация представлена с ошибками, не препятствующими пониманию – 1 балл. Информация представлена с ошибками, препятствующими пониманию – 0 баллов.</p> <p>6. Структура представления проекта. Проект логически выстроен в соответствии</p>	дифференциальный зачет

					<p>с заявленной темой, поставленными задачами и полученными результатами – 2 балла. Нарушение логики представления проекта – 1 балл. Логика представления проекта отсутствует – 0 баллов.</p> <p>7. Представление информации. Студент рассказывает, не читая с листа – 2 балла. Студент рассказывает, иногда обращаясь к тексту – 1 балл. Студент полностью читает доклад – 0 баллов.</p> <p>8. Время выступления. Выступающий уложился в отведенное преподавателем время (7-10 мин) – 1 балл. Выступающий не уложился в отведенное преподавателем время – 0 баллов.</p> <p>9. Языковая грамотность устного сообщения. Речь студента не содержит ошибок - 2 балла. Лексические, грамматические и фонетические ошибки незначительны и не препятствуют пониманию – 1 балл. Имеются серьезные ошибки, препятствующие пониманию – 0 баллов.</p> <p>10. Ответы на вопросы аудитории. Выступающий четко и грамотно ответил на все вопросы - 2 балла. Выступающий ответил не на все вопросы и/или допустил лексико-грамматические ошибки - 1 балл. Выступающий не ответил на вопросы – 0 баллов.</p> <p>11. Своевременность представления работы. Работа представлена вовремя – 1 балл, работа не представлена вовремя – 0 баллов.</p> <p>12. Оригинальность представления работы. Работа представлена творчески – 1 балл, представление работы лишено оригинальности – 0 баллов.</p>		
4	4	Текущий контроль	Глоссарий	2	10	<p>Критерий 1. Количество лексических единиц в глоссарии. 86-100 слов и выражений – 3 балла. 71-85 слов и выражений – 2 балла. 50-70 слов и выражений – 1 балл. Менее 50 слов и выражений – 0 баллов.</p> <p>Критерий 2. Семантические связи. Семантические связи указаны – 1 балл. Семантические связи не указаны или указаны частично – 0 баллов.</p>	дифференциальный зачет



					<p>Критерий 3. Контекст. Контекст указан – 1 балл. Контекст не указан или указан частично – 0 баллов.</p> <p>Критерий 4. Употребление лексики из словаря в докладе по прочитанной статье. Лексика употреблена верно и в правильном контексте – 3 балла. Лексика употребляется в правильном контексте в достаточном для правильного понимания количестве, возможны незначительные и единичные замены – 2 балла. Лексика употреблена частично или заменена на более простую – 1 балл. Лексика не употреблена – 0 баллов.</p> <p>Критерий 5. Качество лексики. Лексика не содержит слов непрофессиональной тематики – 2 балла. Лексика содержит до 25% слов, несоответствующих профессиональной тематике – 1 балл. Лексика содержит до 50% слов, несоответствующих профессиональной направленности – 0 баллов.</p>		
5	4	Текущий контроль	Тест	2	24	Тест содержит 24 вопроса. Максимальный балл - 24. Каждый правильный ответ оценивается в 1 балл.	дифференциальный зачет
6	4	Текущий контроль	Проектная работа "Поддержание эксплуатационных характеристик автомобиля".	1	10	<p>10 баллов студент получает, если его проект четко соответствует требованиям преподавателя, речь без затяжных пауз, грамматических ошибок, информация четко структурирована и логично изложена, использован лексический и грамматический материал пройденных уроков, другие студенты могут воспринимать информацию и задавать адекватные вопросы, студент может адекватно ответить на вопросы других студентов группы и преподавателя по выполненному проекту.</p> <p>9 баллов студент получает, если его проект соответствует требованиям преподавателя, есть небольшие паузы, использован лексический и грамматический материал пройденных уроков, информация логично изложена, аудитория без труда понимает выступающего, студент не испытывает особых сложностей при ответах на вопросы других студентов группы и преподавателя по выполненному проекту.</p> <p>8 баллов студент получает, если его проект четко соответствует требованиям преподавателя, речь без затяжных пауз, возможна 1-2 грамматические ошибки, не препятствующие пониманию, информация четко структурирована и логично изложена, использован лексический и</p>	дифференциальный зачет

					<p>грамматический материал пройденных уроков, другие студенты могут воспринимать информацию и задавать адекватные вопросы, студент может адекватно ответить на вопросы других студентов группы и преподавателя по выполненному проекту.</p> <p>7 баллов студент получает, если его проект не вполне соответствует требованиям преподавателя, есть незначительные грамматические ошибки, мало использовано лексики пройденных уроков, не прослеживается четкой структуры речи, аудитория по большей части понимает говорящего, студент испытывает некоторые сложности при ответах на вопросы других студентов группы и преподавателя по выполненному проекту.</p> <p>6 баллов студент получает, если его проект не вполне соответствует требованиям преподавателя, есть грамматические ошибки, мало использовано лексики пройденных уроков, не прослеживается четкой структуры речи, аудитория с трудом понимает говорящего, студент испытывает сложности при ответах на вопросы других студентов группы и преподавателя по выполненному проекту.</p> <p>5 баллов студент получает, если его проект не соответствует требованиям преподавателя, есть незначительные грамматические ошибки, мало использовано лексики пройденных уроков, не прослеживается четкой структуры речи, аудитория почти не понимает говорящего, студент испытывает большие сложности при ответах на вопросы других студентов группы и преподавателя по выполненному проекту.</p> <p>4 балла студент получает, если его проект не вполне соответствует требованиям преподавателя, есть значительные грамматические/лексические/фонетические ошибки, мало использовано лексики пройденных уроков, не прослеживается четкой структуры речи, аудитория не понимает говорящего, студент не может ответить на вопросы других студентов группы и преподавателя по выполненному проекту.</p> <p>3 балла студент получает, если проект не соответствует требованиям преподавателя, студент не говорит, а читает, нет четкой структуры изложения, аудитория не воспринимает информацию.</p> <p>2 балла студент получает, если проект не</p>
--	--	--	--	--	---

					соответствует требованиям преподавателя, студент не говорит, а читает, допуская множество ошибок при чтении, нет четкой структуры изложения, аудитория не воспринимает информацию. 1 балл студент получает, если проект не соответствует требованиям преподавателя, студент не говорит, а читает, допуская множество ошибок при чтении, затрудняющих понимание прочитанного, нет четкой структуры изложения, невозможно понять читающего. 0 баллов студент получает в случае невыполнения задания.		
7	4	Текущий контроль	Подготовка глоссария по содержанию модулей	1	10	10 баллов - нет значительных лексических, грамматических и фонетических ошибок, нет пауз, использована новая лексика и стратегии; 9 баллов – студент использовал новые стратегии и новые слова правильно, уместно; нет грамматических /лексических / фонетических ошибок или их количество незначительно, и они не мешают пониманию смысла высказывания; речь беглая, нет длинных пауз (за одну контрольную точку). 8 баллов– студент использовал новые стратегии и новые слова правильно, уместно или допустил 1-2 незначительных ошибки; студент допустил несколько грамматических / лексических / фонетических ошибок; речь студента достаточно беглая, есть несколько пауз (за одну контрольную точку). 7 баллов – студент ограниченно использовал в своей речи новые стратегии и новые слова, при этом возможны 3-4 незначительные ошибки; есть ряд грамматических / лексических / фонетических ошибок, некоторые из которых затрудняют понимание; речь с паузами. 6 баллов - студент почти не использовал в своей речи новые стратегии и новые слова, при этом возможны 5-6 ошибок; есть ряд грамматических / лексических / фонетических ошибок, которые затрудняют понимание; речь с паузами. 5 баллов – студент не использовал в своей речи новые стратегии и новые слова, при этом возможны 7-8 ошибок; есть ряд грамматических / лексических / фонетических ошибок, которые затрудняют понимание; речь с паузами. 4 балла - студент не использовал в своей речи новые стратегии и новые слова,	дифференциальный зачет

					<p>допустил значительные ошибки; есть ряд грамматических / лексических / фонетических ошибок, которые серьезно затрудняют понимание; речь с паузами.</p> <p>3 балла - студент не использовал в речи новые стратегии и новые слова или использовал большинство из них неверно, неуместно; в речи студента содержится много грубых грамматических/лексических/фонетических ошибок; студент долго думает прежде, чем дать ответ, и делает много пауз (за одну контрольную точку).</p> <p>2 балла - студент читает текст вместо того, чтобы рассказывать, допускает ошибки, препятствующие пониманию, не использует новую лексику и стратегии, студент не может ответить на вопросы.</p> <p>1 балл - наполнение не соответствует теме доклада, студент читает текст вместо того, чтобы рассказывать, допускает большое количество ошибок, препятствующих пониманию, не использует новую лексику и стратегии, не может ответить ни на один вопрос по теме.</p> <p>0 баллов – студент не выполнял задание.</p>		
8	4	Промежуточная аттестация	Лексико-грамматический тест	-	10	<p>Тестирование на аудиторном занятии. При оценивании результатов мероприятия используется балльно-рейтинговая система оценивания результатов учебной деятельности обучающихся (утверждена приказом ректора от 24.05.2019 г. № 179).</p> <p>10 баллов – 46-50 правильных ответов.</p> <p>9 баллов – 41-45 правильных ответов.</p> <p>8 баллов – 36-40 правильных ответов.</p> <p>7 баллов – 31-35 правильных ответов.</p> <p>6 баллов – 26-30 правильных ответов.</p> <p>5 баллов – 21-25 правильных ответов.</p> <p>4 балла – 15-20 правильных ответов.</p> <p>3 балла – 9-14 правильных ответов.</p> <p>2 балла – 6-8 правильных ответов.</p> <p>1 балл – 3-5 правильных ответов.</p> <p>0 баллов – ≤ 2 правильных ответов.</p>	дифференциальный зачет
9	4	Промежуточная аттестация	Дифференцированный зачет	-	20	<p>20 баллов – В беседе с преподавателем студент демонстрирует отличное знание фактического материала, владение академической лексикой. Свободно высказывает своё мнение, аргументируя его примерами. Словарный запас, грамматические структуры, фонетическое оформление высказывания соответствуют поставленной задаче. 19 баллов – Основные мысли изложены, в основном, своими словами с использованием релевантной лексики. В беседе с преподавателем студент демонстрирует хорошее знание</p>	дифференциальный зачет

					<p>фактического материала, владение академической лексикой. Свободно высказывает своё мнение, аргументируя его примерами. Словарный запас, грамматические структуры, фонетическое оформление высказывания соответствуют поставленной задаче. 18 баллов – Основные мысли изложены в основном своими словами с использованием релевантной лексики. В беседе с преподавателем студент демонстрирует хорошее знание фактического материала, владение академической лексикой. Свободно высказывает своё мнение, аргументируя его примерами. Словарный запас, грамматические структуры, фонетическое оформление высказывания соответствуют поставленной задаче при наличии незначительных стилистических недочетов. 17 баллов – Основные мысли изложены своими словами с использованием релевантной лексики. В беседе с преподавателем студент демонстрирует хорошее знание фактического материала, владение академической лексикой. Свободно высказывает своё мнение, аргументируя его примерами. Словарный запас, грамматические структуры, фонетическое оформление высказывания соответствуют поставленной задаче при наличии незначительных стилистических недочетов и грамматических ошибок. 16 баллов – Основные мысли изложены в основном своими словами с использованием релевантной лексики. В беседе с преподавателем студент демонстрирует хорошее знание фактического материала, владение академической лексикой. Свободно высказывает своё мнение, аргументируя его примерами. Словарный запас, грамматические структуры, фонетическое оформление высказывания соответствуют поставленной задаче при наличии незначительных стилистических недочетов и грамматических ошибок, не осложняющих процесс коммуникации. 15 баллов – Основные мысли изложены грамотно с незначительными лексическими ошибками. В беседе с преподавателем студент демонстрирует хорошее знание фактического материала, владение академической лексикой. Достаточно свободно высказывает своё мнение, аргументируя его примерами. Словарный запас, грамматические структуры,</p>
--	--	--	--	--	---

					<p>фонетическое оформление высказывания соответствуют поставленной задаче при наличии незначительных стилистических недочетов и грамматических ошибок. 14 баллов – Основные мысли изложены грамотно с незначительными лексическими ошибками. В беседе с преподавателем студент демонстрирует знание фактического материала, владение академической лексикой. Достаточно свободно высказывает своё мнение, аргументируя его примерами. Словарный запас, грамматические структуры, фонетическое оформление высказывания соответствуют поставленной задаче при наличии незначительных фонетических, стилистических недочетов и грамматических ошибок, не осложняющих процесс коммуникации. 13 баллов – Основные мысли изложены с незначительными лексическими ошибками. В беседе с преподавателем студент демонстрирует знание фактического материала, владение академической лексикой, высказывая своё мнение, аргументируя его примерами. Словарный запас, грамматические структуры, фонетическое оформление высказывания в целом соответствуют поставленной задаче при наличии незначительных фонетических, стилистических недочетов и грамматических ошибок, не осложняющих процесс коммуникации. 12 баллов – Представлены правильно составленные аннотации 2 статей из списка. Основные мысли изложены с незначительными лексическими ошибками. В беседе с преподавателем студент демонстрирует знание фактического материала, владение академической лексикой, высказывая своё мнение, аргументируя его примерами. Словарный запас, грамматические структуры, фонетическое оформление высказывания в целом соответствуют поставленной задаче при наличии незначительных фонетических, стилистических недочетов и грамматических ошибок, не осложняющих процесс коммуникации, при этом общее количество ошибок достигает 4-6. 11 баллов – Основные мысли изложены с незначительными лексическими ошибками. В беседе с преподавателем студент демонстрирует знание фактического материала, владение академической лексикой, высказывая своё мнение,</p>
--	--	--	--	--	--

					<p>аргументируя его примерами. Словарный запас, грамматические структуры, фонетическое оформление высказывания в целом соответствуют поставленной задаче при наличии незначительных фонетических, стилистических недочетов и грамматических ошибок, не осложняющих процесс коммуникации, при этом общее количество ошибок достигает 7-8.10 баллов – Основные мысли изложены со значительными лексическими ошибками. В беседе с преподавателем студент демонстрирует недостаточное знание фактического материала и владение академической лексикой, мнение аргументировано недостаточно. Словарный запас, грамматические структуры, фонетическое оформление высказывания не совсем соответствуют поставленной задаче при наличии фонетических, стилистических недочетов и грамматических ошибок, не осложняющих процесс коммуникации, при этом общее количество ошибок достигает 10. 9 баллов – Основные мысли изложены со значительными лексическими ошибками. В беседе с преподавателем студент демонстрирует недостаточное знание фактического материала, мнение аргументировано недостаточно. Словарный запас, грамматические структуры, фонетическое оформление высказывания не совсем соответствуют поставленной задаче при наличии фонетических, стилистических недочетов и грамматических ошибок, осложняющих процесс коммуникации.8 баллов – В беседе с преподавателем студент демонстрирует незнание материала, испытывает трудности при высказывании своего мнения, не приводит примеров в подтверждение своей позиции, используя ограниченную лексику, не выдерживая академической стилистики. Словарный запас, грамматические структуры, фонетическое оформление высказывания не совсем соответствуют поставленной задаче при наличии фонетических, стилистических недочетов и грамматических ошибок, осложняющих процесс коммуникации.7 баллов – В беседе с преподавателем студент демонстрирует незнание материала, испытывает трудности при высказывании своего мнения, не приводит примеров в подтверждение своей позиции, используя крайне ограниченную лексику, не выдерживая академической</p>
--	--	--	--	--	---

					<p>стилистики. Словарный запас, грамматические структуры, фонетическое оформление высказывания не совсем соответствуют поставленной задаче при наличии фонетических, стилистических недочетов и грамматических ошибок, осложняющих процесс коммуникации.6 баллов – В беседе с преподавателем студент демонстрирует незнание материала, испытывает трудности при высказывании своего мнения, не приводит примеров в подтверждение своей позиции, используя крайне ограниченную лексику, не выдерживая академической стилистики. Логика сообщения нарушена. Словарный запас, грамматические структуры, фонетическое оформление высказывания не совсем соответствуют поставленной задаче при наличии фонетических, стилистических недочетов и грамматических ошибок, осложняющих процесс коммуникации.5 баллов – В беседе с преподавателем студент демонстрирует незнание материала, испытывает трудности при высказывании своего мнения, не приводит примеров в подтверждение своей позиции, используя крайне ограниченную лексику, не выдерживая академической стилистики. Логика сообщения нарушена. Словарный запас, грамматические структуры, фонетическое оформление высказывания не соответствуют поставленной задаче при наличии фонетических, стилистических недочетов и грамматических ошибок, осложняющих процесс коммуникации.4 балла – В беседе с преподавателем студент демонстрирует незнание материала, не может высказать свое мнение, не приводит примеров в подтверждение своей позиции, используя крайне ограниченную лексику, не выдерживая академической стилистики. Словарный запас, грамматические структуры, фонетическое оформление высказывания не соответствуют поставленной задаче при наличии фонетических, стилистических недочетов и грамматических ошибок, крайне осложняющих процесс коммуникации. 3 балла – В беседе с преподавателем студент демонстрирует незнание материала, не может высказать свое мнение, не приводит примеров в подтверждение своей позиции, используя крайне ограниченную лексику, не соблюдает академическую стилистику. Словарный запас, грамматические</p>
--	--	--	--	--	---



					структуры, фонетическое оформление высказывания не соответствуют поставленной задаче при наличии фонетических, стилистических недочетов и грамматических ошибок, препятствующих процессу коммуникации. 2 балла – В беседе с преподавателем студент не может высказать свое мнение, не приводит примеров в подтверждение своей позиции, допуская критическое количество грубых фонетических, лексических, грамматических, стилистических ошибок в процессе коммуникации. 1 балл – В беседе с преподавателем студент не может высказать свое мнение, не приводит примеров в подтверждение своей позиции. 0 баллов – работа не выполнена.
--	--	--	--	--	--

## 6.2. Процедура проведения, критерии оценивания

Вид промежуточной аттестации	Процедура проведения	Критерии оценивания
дифференцированный зачет	Зачет проводится для тех студентов, которые при выполнении контрольных мероприятий не набрали необходимые 60 баллов в течение семестра. Дифференцированный зачет состоит из 2 частей: работа с текстом, говорение. Чтение: состоит из 3 секций. Говорение: монолог на предложенную тему. беседа с экзаменатором по теме монолога.	В соответствии с пп. 2.5, 2.6 Положения

## 6.3. Паспорт фонда оценочных средств

Компетенции	Результаты обучения	№ КМ								
		1	2	3	4	5	6	7	8	9
УК-4	Знает: правила делового общения на иностранном языке, основные конструкции иностранного языка, принятые при деловом общении в устной и письменной формах;	+	+	+	+	+	+	+	+	+
УК-4	Умеет: устанавливать и поддерживать устный и письменный контакт с деловыми партнерами на иностранном языке в типичных для делового мира ситуациях;	+	+	+	+	+	+	+	+	+
УК-4	Имеет практический опыт: выражения своих мыслей и мнения в деловом общении, рассказа о своей деятельности на иностранном языке;	+	+	+	+	+	+	+	+	+

Типовые контрольные задания по каждому мероприятию находятся в приложениях.

## 7. Учебно-методическое и информационное обеспечение дисциплины

### Печатная учебно-методическая документация

а) основная литература:

1. Агабекян, И. П. Английский для инженеров Текст учеб. пособие для техн. вузов И. П. Агабекян, П. И. Коваленко. - 8-е изд., стер. - Ростов н/Д.: Феникс, 2011. - 315, [3] с. ил.

2. Бгашев, В. Н. Английский язык для студентов машиностроительных специальностей Текст учебник В. Н. Бгашев, Е. Ю. Долматовская. - 3-е изд., испр. и доп. - М.: Астрель : АСТ, 2007. - 378, [4] с. ил.

*б) дополнительная литература:*

1. Занина, М. А. Английский язык [Текст] сб. текстов для самостоятельного чтения по специальности для студентов 2 курса автотрактор. фак. М. А. Занина, Т. В. Семенова ; Юж.-Урал. гос. ун-т, Каф. Иностр. яз.; ЮУрГУ. - Челябинск: Издательство ЮУрГУ, 2008. - 55, [1] с.

*в) отечественные и зарубежные журналы по дисциплине, имеющиеся в библиотеке:*

1. Automotive Engineer: науч.-произв. журн. London: Professional Engineering Publishing, 2009-
2. Automotive Engineering international: науч.-произв. журн. / Soc. of Automotive Eng. Warrendale, PA: SAE International, 1998-
3. Car and Driver: попул. журн. New York: Hachette Filipacchi Media U.S., 2000-
4. Denton, T. Advanced Automotive Fault Diagnosis / T. Denton. Amsterdam et al.: Elsevier, 2006
5. English today: The Intern. Rev. of the Engl. Language Cambridge; New York: Cambridge University Press , 2011- . 2011 V. 18-25 № 1-4, 2012 V. 28 № 3-4, 2013 V. 29 № 2-4, 2014 V. 30 № 1-4я, 2015 V. 31 № 1-3.

*г) методические указания для студентов по освоению дисциплины:*

1. Английский язык : метод. указания по самостоят. работе студентов (бакалавриат) / К. Н. Волченкова, Е. Г. Шрайбер ; Юж.-Урал. гос. ун-т, Каф. Иностр. яз.; ЮУрГУ - Челябинск : Издательский Центр ЮУрГУ , 2017
2. Сергеева, Л. М. Английский язык: учебное пособие по аннотированию и реферированию/ Л. М. Сергеева, С. М. Колова. – Челябинск: Изд-во ЮУрГУ, 2007. – 60 с.

*из них: учебно-методическое обеспечение самостоятельной работы студента:*

1. Английский язык : метод. указания по самостоят. работе студентов (бакалавриат) / К. Н. Волченкова, Е. Г. Шрайбер ; Юж.-Урал. гос. ун-т, Каф. Иностр. яз.; ЮУрГУ - Челябинск : Издательский Центр ЮУрГУ , 2017
2. Сергеева, Л. М. Английский язык: учебное пособие по аннотированию и реферированию/ Л. М. Сергеева, С. М. Колова. – Челябинск: Изд-во ЮУрГУ, 2007. – 60 с.

## **Электронная учебно-методическая документация**

Нет

Перечень используемого программного обеспечения:

1. ФГАОУ ВО "ЮУрГУ (НИУ)"-Портал "Электронный ЮУрГУ" (<https://edu.susu.ru>)(бессрочно)

Перечень используемых профессиональных баз данных и информационных справочных систем:

Нет

## 8. Материально-техническое обеспечение дисциплины

Вид занятий	№ ауд.	Основное оборудование, стенды, макеты, компьютерная техника, предустановленное программное обеспечение, используемое для различных видов занятий
Практические занятия и семинары	444а (2)	Телевизор, DVD, CD магнитофоны
Практические занятия и семинары	457 (2)	Мультимедийный компьютерный класс: телевизор, DVD, CD магнитофоны, мультимедийный проектор, проекционный экран, Интернет, доступ в мультимедийный каталог
Контроль самостоятельной работы	464 (2)	Сервер, мультимедийный класс, принтер, телевизор, DVD, CD магнитофоны, мультимедийный каталог
Самостоятельная работа студента	447 (2)	Телевизор, DVD, CD магнитофоны, компьютер, Интернет, доступ в мультимедийный каталог
Практические занятия и семинары	450а (2)	Телевизор, DVD, CD магнитофоны
Практические занятия и семинары	464а (2)	Мультимедийный проектор, проекционный экран, компьютер, телевизор, DVD, CD магнитофоны, Интернет, доступ в мультимедийный каталог
Практические занятия и семинары	576а (2)	Кабинет дистанционного обучения: компьютер, телевизор, DVD, CD магнитофоны, мультимедийный проектор, проекционный экран, Интернет, доступ в мультимедийный каталог
Практические занятия и семинары	457а (2)	Мультимедийный проектор, компьютер, мультимедийный класс, принтер, телевизор, DVD, CD магнитофоны, мультимедийный каталог