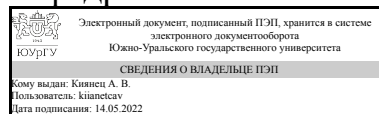


УТВЕРЖДАЮ:
Заведующий выпускающей
кафедрой



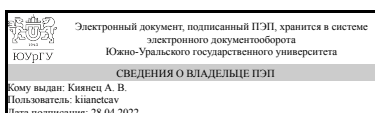
А. В. Киянец

РАБОЧАЯ ПРОГРАММА

дисциплины 1.Ф.М1.05 Функционально-стоимостной анализ строительных систем для направления 08.04.01 Строительство
уровень Магистратура
магистерская программа Промышленное и гражданское строительство
форма обучения заочная
кафедра-разработчик Строительное производство и теория сооружений

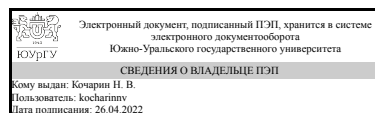
Рабочая программа составлена в соответствии с ФГОС ВО по направлению подготовки 08.04.01 Строительство, утверждённым приказом Минобрнауки от 31.05.2017 № 482

Зав.кафедрой разработчика,
к.техн.н., доц.



А. В. Киянец

Разработчик программы,
старший преподаватель



Н. В. Кочарин

1. Цели и задачи дисциплины

Цель дисциплины – освоение программных знаний и навыков в области функционально-стоимостного анализа (ФСА) применительно к строительству. Формирование компетенций студента согласно профстандартов строительных профессий. Задачи дисциплины: формирование компетенций по проведению ФСА технологических процессов и структур (конструкций). В результате освоения дисциплины магистр должен уметь - осуществлять критический анализ проблемных ситуаций на основе системного подхода, вырабатывать стратегию действий к постановке задач в области инновационной, производственно-технологической и нормативно-методической деятельности,

Краткое содержание дисциплины

Рассматривается инновационная методика создания нового – теория функционально-стоимостного анализа (ФСА) с элементами теории решения изобретательских задач (ТРИЗ) применительно к строительным системам.

2. Компетенции обучающегося, формируемые в результате освоения дисциплины

Планируемые результаты освоения ОП ВО (компетенции)	Планируемые результаты обучения по дисциплине
УК-1 Способен осуществлять критический анализ проблемных ситуаций на основе системного подхода, вырабатывать стратегию действий	Знает: основные этапы проведения ФСА, особенности проведения ФСА конструкций и технологий Умеет: провести информационный этап ФСА строительной конструкции и строительной технологии, вести сравнение различных направлений развития системы, выбирать актуальные темы исследований Имеет практический опыт: методиками совершенствования систем с использованием ФСА, в том числе с применением программного продукта «Анализ и синтез систем»
ПК-4 Способен выполнять и организовывать научные исследования в сфере промышленного и гражданского строительства	Знает: основные этапы проведения ФСА, особенности проведения ФСА конструкций и технологий Умеет: провести информационный этап ФСА строительной конструкции и строительной технологии, вести сравнение различных направлений развития системы, выбирать актуальные темы исследований Имеет практический опыт: методиками совершенствования систем с использованием ФСА, в том числе с применением программного продукта «Анализ и синтез систем»

3. Место дисциплины в структуре ОП ВО

Перечень предшествующих дисциплин, видов работ учебного плана	Перечень последующих дисциплин, видов работ
Нет	Динамика и устойчивость сооружений,

	Теория работы конструкционных материалов, Компьютерные технологии проектирования сооружений при нестационарных процессах, Основы метода конечных элементов, Учебная практика, научно-исследовательская работа (4 семестр), Производственная практика, технологическая практика (4 семестр), Учебная практика, научно-исследовательская работа (3 семестр), Учебная практика, ознакомительная практика (2 семестр), Производственная практика, преддипломная практика (5 семестр), Учебная практика, научно-исследовательская работа (2 семестр), Учебная практика, научно-исследовательская работа (5 семестр)
--	---

Требования к «входным» знаниям, умениям, навыкам студента, необходимым при освоении данной дисциплины и приобретенным в результате освоения предшествующих дисциплин:

Нет

4. Объём и виды учебной работы

Общая трудоемкость дисциплины составляет 3 з.е., 108 ч., 12,5 ч. контактной работы

Вид учебной работы	Всего часов	Распределение по семестрам в часах	
		Номер семестра	
		1	
Общая трудоёмкость дисциплины	108	108	
<i>Аудиторные занятия:</i>	12	12	
Лекции (Л)	4	4	
Практические занятия, семинары и (или) другие виды аудиторных занятий (ПЗ)	8	8	
Лабораторные работы (ЛР)	0	0	
<i>Самостоятельная работа (СРС)</i>	87,5	87,5	
с применением дистанционных образовательных технологий	0		
участие в грантовом конкурсе фонда Потанина	4	4	
подготовка к экзамену	16	16	
Семестровое задание	67,5	67,5	
Консультации и промежуточная аттестация	8,5	8,5	
Вид контроля (зачет, диф.зачет, экзамен)	-	экзамен	

5. Содержание дисциплины

№ раздела	Наименование разделов дисциплины	Объем аудиторных занятий по видам в часах			
		Всего	Л	ПЗ	ЛР
1	Функционально-стоимостной анализ строительных систем	12	4	8	0

5.1. Лекции

№ лекции	№ раздела	Наименование или краткое содержание лекционного занятия	Кол-во часов
1	1	Уровни решений задач. Суть и этапы ФСА. Виды ФСА: технологии и структур (конструкций). Содержание основных этапов ФСА.	2
2	1	Понятие функции. Правила определения функций. Формулировки функций. Виды функций, ранжирование. Построение функциональной и параметрической модели	2

5.2. Практические занятия, семинары

№ занятия	№ раздела	Наименование или краткое содержание практического занятия, семинара	Кол-во часов
1	1	ФСА конструкций. Свертка конструкций.	4
2	1	ФСА технологий. Обзор других подходов для анализа технологий	4

5.3. Лабораторные работы

Не предусмотрены

5.4. Самостоятельная работа студента

Выполнение СРС			
Подвид СРС	Список литературы (с указанием разделов, глав, страниц) / ссылка на ресурс	Семестр	Кол-во часов
участие в грантовом конкурсе фонда Потанина	https://www.fondpotanin.ru/	1	4
подготовка к экзамену	1. Поиск новых идей: От озарения к технологии Теория и практика решения изобретат. задач Г. С. Альтшуллер, Б. Л. Злотин, А. В. Зусман, В. И. Филатов. - Кишинев: Картя молдовеняскэ, 1989. - 378,[3] с. ил., 1 л. прил. 2. Альтшуллер, Г. С. Найти идею: Введение в теорию решения изобретательских задач Г. С. Альтшуллер; Отв. ред. А. К. Дюнин; Акад. наук СССР, Сиб. отд-ние. - 2-е изд., доп. - Новосибирск: Наука. Сибирское отделение, 1991. - 224 с. ил. 3. Альтшуллер, Г. С. Рабочая книга по теории развития творческой личности Ч. 1 Г. С. Альтшуллер, И. М. Верткин. - Кишинев: Прогресс: Картя молдовеняскэ, 1990. - 237 с. 4. Альтшуллер, Г. С. Рабочая	1	16

	<p>книга по теории развития творческой личности Ч. 2 Г. С. Альтшуллер, И. М. Верткин. - Кишинев: Прогресс: Картя молдовеняскэ, 1990. - 101,[4] с. 5.</p> <p>Лихолетов, В. В. Теория решения изобретательских задач [Текст] учеб. пособие В. В. Лихолетов, Б. В. Шмаков ; Юж.-Урал. гос. ун-т, Каф. Экономика и упр. на транспорте ; ЮУрГУ. - Челябинск: Издательский Центр ЮУрГУ, 2008. - 174, [1] с. ил. 6. Функционально-стоимостной анализ [Текст : непосредственный] учеб. пособие по направлению "Стр-во" (магистратура) А. Х. Байбурин и др.; Юж.-Урал. гос. ун-т, Каф. Строит. пр-во и теория сооружений ; ЮУрГУ. - Челябинск: Полиграф-Центр, 2019. - 141, [1] с. ил.</p>		
Семестровое задание	<p>Поиск новых идей: От озарения к технологии Теория и практика решения изобретат. задач Г. С. Альтшуллер, Б. Л. Злотин, А. В. Зусман, В. И. Филатов. - Кишинев: Картя молдовеняскэ, 1989. - 378,[3] с. ил., 1 л. прил. Альтшуллер, Г. С. Найти идею: Введение в теорию решения изобретательских задач Г. С. Альтшуллер; Отв. ред. А. К. Дюнин; Акад. наук СССР, Сиб. отд-ние. - 2-е изд., доп. - Новосибирск: Наука. Сибирское отделение, 1991. - 224 с. ил. Лихолетов, В. В. Теория решения изобретательских задач [Текст] учеб. пособие В. В. Лихолетов, Б. В. Шмаков ; Юж.-Урал. гос. ун-т, Каф. Экономика и упр. на транспорте ; ЮУрГУ. - Челябинск: Издательский Центр ЮУрГУ, 2008. - 174, [1] с. ил. Функционально-стоимостной анализ [Текст : непосредственный] учеб. пособие по направлению "Стр-во" (магистратура) А. Х. Байбурин и др.; Юж.-Урал. гос. ун-т, Каф. Строит. пр-во и теория сооружений ; ЮУрГУ. - Челябинск: Полиграф-Центр, 2019. - 141, [1] с. ил. дополнительная литература по выбору согласно теме семестрового задания</p>	1	67,5

6. Фонд оценочных средств для проведения текущего контроля успеваемости, промежуточной аттестации

Контроль качества освоения образовательной программы осуществляется в соответствии с Положением о балльно-рейтинговой системе оценивания результатов учебной деятельности обучающихся.

6.1. Контрольные мероприятия (КМ)

№ КМ	Се-местр	Вид контроля	Название контрольного мероприятия	Вес	Макс. балл	Порядок начисления баллов	Учитывается в ПА
1	1	Текущий контроль	семестровая работа	1	10	0-3 выполнена часть семестрового задания 4-6 выполнены все части семестрового задания, но 1 или 2 раздела с ошибками 7-8 семестровое задание выполнено полностью без ошибок 9-10 семестровое задание выполнено полностью с возможностью последующего переноса часть работы в ВКР	экзамен
2	1	Бонус	Участие в грантовом конкурсе фонда Потанина для студентов	-	8	7-8 подана заявка и принята к участию в конкурсе 4-6 подана заявка и отклонена от участия в конкурсе 1-3 заявка подготовлена, но не отправлена	экзамен
3	1	Бонус	Подготовлена статья для публикации и участие в конференции	-	2	2 - участие в конференции с докладом или публикация статьи; 1 - участие в конференции без доклада или подготовка статьи к публикации	экзамен
4	1	Промежуточная аттестация	экзамен	-	12	10-12 баллов – отлично; 8-9 баллов – хорошо; 6-7 баллов – удовлетворительно; 0-5 баллов – неудовлетворительно.	экзамен

6.2. Процедура проведения, критерии оценивания

Вид промежуточной аттестации	Процедура проведения	Критерии оценивания
экзамен	Для сдачи экзамена необходимо ответить на вопросы экзаменационного билета в письменной форме. После сдачи текущих контрольных мероприятий студенты допускаются к сдаче экзамена. При выставлении оценки по пятибалльной шкале учитываются также баллы текущего контроля и бонусы. Максимальное количество баллов за все контрольные мероприятия – 32. Критерии оценки экзамена: 25-32 баллов – отлично; 18-24 баллов – хорошо; 16-17 баллов – удовлетворительно; 0-5 баллов – неудовлетворительно.	В соответствии с пп. 2.5, 2.6 Положения

6.3. Паспорт фонда оценочных средств

Компетенции	Результаты обучения	№ КМ			
		1	2	3	4
УК-1	Знает: основные этапы проведения ФСА, особенности проведения ФСА конструкций и технологий	+	+		+
УК-1	Умеет: провести информационный этап ФСА строительной конструкции и строительной технологии, вести сравнение различных направлений развития	+	+	+	+

	системы, выбирать актуальные темы исследований				
УК-1	Имеет практический опыт: методиками совершенствования систем с использованием ФСА, в том числе с применением программного продукта «Анализ и синтез систем»	+		++	
ПК-4	Знает: основные этапы проведения ФСА, особенности проведения ФСА конструкций и технологий	++			+
ПК-4	Умеет: провести информационный этап ФСА строительной конструкции и строительной технологии, вести сравнение различных направлений развития системы, выбирать актуальные темы исследований	+	+	++	+
ПК-4	Имеет практический опыт: методиками совершенствования систем с использованием ФСА, в том числе с применением программного продукта «Анализ и синтез систем»	+		++	

Типовые контрольные задания по каждому мероприятию находятся в приложениях.

7. Учебно-методическое и информационное обеспечение дисциплины

Печатная учебно-методическая документация

а) основная литература:

1. Поиск новых идей: От озарения к технологии Теория и практика решения изобретат. задач Г. С. Альтшуллер, Б. Л. Злотин, А. В. Зусман, В. И. Филатов. - Кишинев: Картя молдовеняскэ, 1989. - 378,[3] с. ил., 1 л. прил.
2. Альтшуллер, Г. С. Найти идею: Введение в теорию решения изобретательских задач Г. С. Альтшуллер; Отв. ред. А. К. Дюнин; Акад. наук СССР, Сиб. отд-ние. - 2-е изд., доп. - Новосибирск: Наука. Сибирское отделение, 1991. - 224 с. ил.
3. Лихолетов, В. В. Теория решения изобретательских задач [Текст] учеб. пособие В. В. Лихолетов, Б. В. Шмаков ; Юж.-Урал. гос. ун-т, Каф. Экономика и упр. на транспорте ; ЮУрГУ. - Челябинск: Издательский Центр ЮУрГУ, 2008. - 174, [1] с. ил.

б) дополнительная литература:

1. Альтшуллер, Г. С. Рабочая книга по теории развития творческой личности Ч. 1 Г. С. Альтшуллер, И. М. Верткин. - Кишинев: Прогресс: Картя молдовеняскэ, 1990. - 237 с.
2. Альтшуллер, Г. С. Рабочая книга по теории развития творческой личности Ч. 2 Г. С. Альтшуллер, И. М. Верткин. - Кишинев: Прогресс: Картя молдовеняскэ, 1990. - 101,[4] с.
3. Лихолетов, В. В. Развитие творческого воображения [Текст] учеб. пособие В. В. Лихолетов, Б. В. Шмаков ; Юж.-Урал. гос. ун-т, Каф. Экономика и упр. на транспорте ; ЮУрГУ. - Челябинск: Издательский Центр ЮУрГУ, 2008. - 164, [1] с. ил. электрон. версия

в) отечественные и зарубежные журналы по дисциплине, имеющиеся в библиотеке:

Не предусмотрены

г) методические указания для студентов по освоению дисциплины:

1. Б.В. Шмаков, А.Х. Байбурин. Теория решения изобретательских задач: учеб.пособие. – Челябинск; Полиграф-Центр, 2019. – 118 с.

2. А.Х. Байбурин, Н.В. Кочарин, И.А. Шишкеедова, Б.В. Шмаков. Научно-исследовательская работа магистрантов инновационной программы с основами патентоведения: учеб. Пособие. – Челябинск; Полиграф-Центр, 2019. – 79 с.

из них: учебно-методическое обеспечение самостоятельной работы студента:

1. Б.В. Шмаков, А.Х. Байбурин. Теория решения изобретательских задач: учеб. пособие. – Челябинск; Полиграф-Центр, 2019. – 118 с.

2. А.Х. Байбурин, Н.В. Кочарин, И.А. Шишкеедова, Б.В. Шмаков. Научно-исследовательская работа магистрантов инновационной программы с основами патентоведения: учеб. Пособие. – Челябинск; Полиграф-Центр, 2019. – 79 с.

Электронная учебно-методическая документация

Нет

Перечень используемого программного обеспечения:

1. Microsoft-Windows(бессрочно)
2. Microsoft-Office(бессрочно)
3. -ЛИРА 9.4 PRO(бессрочно)

Перечень используемых профессиональных баз данных и информационных справочных систем:

1. -Гранд-Смета "STUDENT"(бессрочно)
2. -Информационные ресурсы ФИПС(бессрочно)

8. Материально-техническое обеспечение дисциплины

Вид занятий	№ ауд.	Основное оборудование, стенды, макеты, компьютерная техника, предустановленное программное обеспечение, используемое для различных видов занятий
Лекции	511 (1)	экран настенный с электроприводом – 1 шт., мультимедийный видеопроектор– 1 шт., системный блок – 1 шт., монитор – 1 шт.
Практические занятия и семинары	511 (1)	экран настенный с электроприводом – 1 шт., мультимедийный видеопроектор– 1 шт., системный блок – 1 шт., монитор – 1 шт.