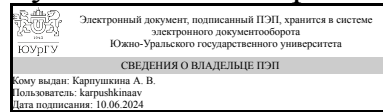


УТВЕРЖДАЮ:  
Руководитель направления



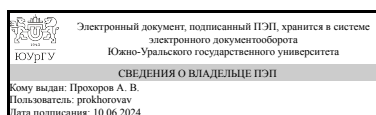
А. В. Карпушкина

## РАБОЧАЯ ПРОГРАММА

дисциплины 1.О.05 Информационные технологии в бизнесе  
для направления 38.04.01 Экономика  
уровень Магистратура  
форма обучения заочная  
кафедра-разработчик Современные образовательные технологии

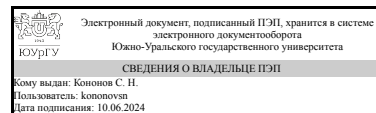
Рабочая программа составлена в соответствии с ФГОС ВО по направлению подготовки 38.04.01 Экономика, утверждённым приказом Минобрнауки от 11.08.2020 № 939

Зав.кафедрой разработчика,  
к.техн.н., доц.



А. В. Прохоров

Разработчик программы,  
старший преподаватель



С. Н. Кононов

## 1. Цели и задачи дисциплины

Целью дисциплины «Информационные технологии в бизнесе» является знакомство студентов с тем, как информационно-коммуникационные и цифровые технологии влияют на практики ведения бизнеса в уже существующих организациях и на уже существующих рынках, а также формируют принципиально новые рынки, рыночные структуры и виды бизнеса. Студенты будут владеть концептуальным инструментарием, необходимым для понимания и анализа бизнес-моделей и решений компаний-представителей цифровой экономики на стратегическом, тактическом и операционном уровнях. Задачи дисциплины: формирование у студентов базовых знаний о понятиях и категориях бизнес-анализа в цифровой экономике; формирование практических навыков расчетов и анализа экономических показателей, характеризующих деятельность предприятия, планирования потребности в ресурсах; формирование навыками владения основами анализа и оценки эффективности деятельности предприятий.

## Краткое содержание дисциплины

Информационно-коммуникационные технологии и их роль в современном в бизнес. Стратегии цифровой трансформации компаний, бизнес-модели цифровых компаний. Управление инновациями и концепция “непрерывного экспериментирования”. Современный бизнес-анализ и концепция “больших данных”. Цифровой продуктовый менеджмент и маркетинг.

## 2. Компетенции обучающегося, формируемые в результате освоения дисциплины

Планируемые результаты освоения ОП ВО (компетенции)	Планируемые результаты обучения по дисциплине
ОПК-5 Способен использовать современные информационные технологии и программные средства при решении профессиональных задач	Знает: - современные технологии работы с информацией; - особенности построения и использования информационно-коммуникационных технологий с учетом требований информационной безопасности; - современные программные средства и информационные технологии, позволяющие решать широкий круг профессиональных задач; - основные преимущества и недостатки современных программных средств, позволяющие выбрать оптимальный программный продукт для решения профессиональных задач Умеет: - решать профессиональные задачи в области экономики с помощью разных информационно-коммуникационных технологий и программных средств; - использовать современные программные средства и информационные технологии при решении профессиональных задач Имеет практический опыт: - использования современных информационных технологий и программных средств, включая средства для

	работы с крупными массивами данных и средства для моделирования экономических ситуаций, в рамках решения профессиональных задач
--	---

### 3. Место дисциплины в структуре ОП ВО

Перечень предшествующих дисциплин, видов работ учебного плана	Перечень последующих дисциплин, видов работ
Нет	Не предусмотрены

Требования к «входным» знаниям, умениям, навыкам студента, необходимым при освоении данной дисциплины и приобретенным в результате освоения предшествующих дисциплин:

Нет

### 4. Объём и виды учебной работы

Общая трудоемкость дисциплины составляет 3 з.е., 108 ч., 18,25 ч. контактной работы с применением дистанционных образовательных технологий

Вид учебной работы	Всего часов	Распределение по семестрам в часах	
		Номер семестра	
		2	
Общая трудоёмкость дисциплины	108	108	
<i>Аудиторные занятия:</i>	12	12	
Лекции (Л)	4	4	
Практические занятия, семинары и (или) другие виды аудиторных занятий (ПЗ)	8	8	
Лабораторные работы (ЛР)	0	0	
<i>Самостоятельная работа (СРС)</i>	89,75	89,75	
Подготовка к зачету	29,75	29,75	
Подготовка к практическим работам	30	30	
Подготовка к тестированию	30	30	
Консультации и промежуточная аттестация	6,25	6,25	
Вид контроля (зачет, диф.зачет, экзамен)	-	зачет	

### 5. Содержание дисциплины

№ раздела	Наименование разделов дисциплины	Объем аудиторных занятий по видам в часах			
		Всего	Л	ПЗ	ЛР
1	Тема 1. Информационно-коммуникационные технологии и их роль в современном в бизнесе.	1	1	0	0
2	Тема 2. Стратегии цифровой трансформации компаний. Бизнес-модели цифровых компаний.	1	1	0	0
3	Тема 3. Современный бизнес-анализ и концепция "больших	2,5	0,5	2	0

	данных”				
4	Тема 4. Цифровой продуктовый менеджмент и маркетинг.	2,5	0,5	2	0
5	Тема 5. Управление инновациями и концепция “непрерывного экспериментирования”.	5	1	4	0

## 5.1. Лекции

№ лекции	№ раздела	Наименование или краткое содержание лекционного занятия	Кол-во часов
1	1	Эволюция информационных технологий. Информационный этап развития общества. Информационная технология: многозначность понятия. Свойства и основные направления развития информационной технологии. Компонентная структура информационной технологии. Классификация информационных технологий: - по признаку сферы применения; - по назначению и характеру использования; - по пользовательскому интерфейсу; - по способу организации сетевого взаимодействия; - по принципу построения; - по степени охвата задач управления; - по характеру участия технических средств в диалоге с пользователем; - по способу управления производственной технологией	1
2	2	Разработка информационных систем на базе методов управления проектом. Модели жизненного цикла информационной системы. Разработка стратегий цифровой трансформации компаний. Модели цифровых компаний.	1
3	3	Номенклатура информационных процессов. Генерирование информации. Восприятие информации. Сбор и регистрация информации. Обработка информации. Хранение информации. Поиск информации. Передача информации. Работа с "большими данными".	0,5
4	4	Технические средства. Программные средства. Методические средства	0,5
5	5	Технологии защиты информации. Угрозы безопасности информации, их виды. Система защиты данных в информационных технологиях. Методы и средства обеспечения безопасности информации. Механизмы безопасности информации, их виды. Основные меры и способы защиты информации в информационных технологиях. Сетевые технологии. Модель взаимосвязи открытых систем	1

## 5.2. Практические занятия, семинары

№ занятия	№ раздела	Наименование или краткое содержание практического занятия, семинара	Кол-во часов
1	3	Работа со справочно-правовой системой (СПС) «Консультант-плюс», «Гарант»	2
2	4	Текстовый редактор Excel	2
3	5	Защита документа Word	2
4	5	Защита данных	2

## 5.3. Лабораторные работы

Не предусмотрены

## 5.4. Самостоятельная работа студента

Выполнение СРС

Подвид СРС	Список литературы (с указанием разделов, глав, страниц) / ссылка на ресурс	Семестр	Кол-во часов
Подготовка к зачету	ЭУМД: № 1 (Гл. 2), № 2 (Гл. 3,4), № 3 (Гл. 2-5), №4 (Гл. 1-6).	2	29,75
Подготовка к практическим работам	ЭУМД: № 1 (Гл. 2), № 2 (Гл. 1,2), № 3 (Гл. 2-5), №4 (Гл. 1-6).	2	30
Подготовка к тестированию	ЭУМД: № 1 (Гл. 2), № 2 (Гл. 3,4), № 3 (Гл. 2-5), №4 (Гл. 1-6).	2	30

## 6. Фонд оценочных средств для проведения текущего контроля успеваемости, промежуточной аттестации

Контроль качества освоения образовательной программы осуществляется в соответствии с Положением о балльно-рейтинговой системе оценивания результатов учебной деятельности обучающихся.

### 6.1. Контрольные мероприятия (КМ)

№ КМ	Се-местр	Вид контроля	Название контрольного мероприятия	Вес	Макс. балл	Порядок начисления баллов	Учитывается в ПА
1	2	Текущий контроль	Тестирование по теме 1	0,1	10	Выполнение тестового задания осуществляется на портале «Электронный ЮУрГУ» ( <a href="https://edu.susu.ru">https://edu.susu.ru</a> ). Тест состоит из 10 вопросов, позволяющих оценить сформированность компетенций. На ответ отводится 20 мин. Правильный ответ на вопрос соответствует 1 баллу. Неправильный ответ на вопрос соответствует 0 баллов. Студенту предоставляются 2 попытки для прохождения тестов. Метод оценивания – высшая оценка по итогам всех попыток.	зачет
2	2	Текущий контроль	Тестирование по теме 2	0,1	10	Выполнение тестового задания осуществляется на портале «Электронный ЮУрГУ» ( <a href="https://edu.susu.ru">https://edu.susu.ru</a> ). Тест состоит из 10 вопросов, позволяющих оценить сформированность компетенций. На ответ отводится 20 мин. Правильный ответ на вопрос соответствует 1 баллу. Неправильный ответ на вопрос соответствует 0 баллов. Студенту предоставляются 2 попытки для прохождения тестов. Метод оценивания – высшая оценка по итогам всех попыток.	зачет
3	2	Текущий контроль	Тестирование по теме 3	0,1	10	Выполнение тестового задания осуществляется на портале «Электронный ЮУрГУ» ( <a href="https://edu.susu.ru">https://edu.susu.ru</a> ). Тест состоит из 10 вопросов, позволяющих оценить сформированность компетенций. На ответ отводится 20 мин. Правильный ответ на	зачет

						вопрос соответствует 1 баллу. Неправильный ответ на вопрос соответствует 0 баллов. Студенту предоставляются 2 попытки для прохождения тестов. Метод оценивания – высшая оценка по итогам всех попыток.	
4	2	Текущий контроль	Тестирование по теме 4	0,1	10	Выполнение тестового задания осуществляется на портале «Электронный ЮУрГУ» ( <a href="https://edu.susu.ru">https://edu.susu.ru</a> ). Тест состоит из 10 вопросов, позволяющих оценить сформированность компетенций. На ответ отводится 20 мин. Правильный ответ на вопрос соответствует 1 баллу. Неправильный ответ на вопрос соответствует 0 баллов. Студенту предоставляются 2 попытки для прохождения тестов. Метод оценивания – высшая оценка по итогам всех попыток.	зачет
5	2	Текущий контроль	Тестирование по теме 5	0,1	10	Выполнение тестового задания осуществляется на портале «Электронный ЮУрГУ» ( <a href="https://edu.susu.ru">https://edu.susu.ru</a> ). Тест состоит из 10 вопросов, позволяющих оценить сформированность компетенций. На ответ отводится 20 мин. Правильный ответ на вопрос соответствует 1 баллу. Неправильный ответ на вопрос соответствует 0 баллов. Студенту предоставляются 2 попытки для прохождения тестов. Метод оценивания – высшая оценка по итогам всех попыток.	зачет
6	2	Текущий контроль	Защита практической работы 1	0,1	5	Защита практической работы осуществляется индивидуально. Студентом предоставляется оформленный отчет. Оценивается качество оформления, правильность выводов. 5 баллов – студент представляет отчет, в котором в полном объеме все задания сделаны правильно, также сделаны правильные выводы; текст излагается последовательно и логично. Отчет соответствует предъявляемым требованиям к оформлению. 4 балла – студент представляет отчет, в котором содержание задания раскрыто достаточно полно, есть не большие неточности. Отчет в основном соответствует предъявляемым требованиям к оформлению. 3 балла – студент представляет отчет, в котором не все задания сделаны правильно, выводы частично правильные. Имеются нарушения в оформлении отчета. 2 балла – студент представляет отчет, в котором большая часть заданий сделаны неправильно, выводы в большей степени не правильные. Имеются нарушения в	зачет

					<p>оформлении отчета. Отчет с замечаниями преподавателя возвращается студенту на доработку.</p> <p>1 балл – студент представляет отчет, в котором большая часть заданий сделаны неправильно, нет выводов. Большие нарушения в оформлении отчета. Отчет с замечаниями преподавателя возвращается студенту на обязательную доработку.</p> <p>0 баллов – студент представляет отчет, в котором все задания сделаны неправильно, нет выводов. Большие нарушения в оформлении отчета. Отчет с замечаниями преподавателя возвращается студенту на обязательную доработку.</p>		
7	2	Текущий контроль	Защита практической работы 2	0,3	5	<p>Защита практической работы осуществляется индивидуально. Студентом предоставляется оформленный отчет. Оценивается качество оформления, правильность выводов.</p> <p>5 баллов – студент представляет отчет, в котором в полном объеме все задания сделаны правильно, также сделаны правильные выводы; текст излагается последовательно и логично. Отчет соответствует предъявляемым требованиям к оформлению.</p> <p>4 балла – студент представляет отчет, в котором содержание задания раскрыто достаточно полно, есть не большие неточности. Отчет в основном соответствует предъявляемым требованиям к оформлению.</p> <p>3 балла – студент представляет отчет, в котором не все задания сделаны правильно, выводы частично правильные. Имеются нарушения в оформлении отчета.</p> <p>2 балла – студент представляет отчет, в котором большая часть заданий сделаны неправильно, выводы в большей степени не правильные. Имеются нарушения в оформлении отчета. Отчет с замечаниями преподавателя возвращается студенту на доработку.</p> <p>1 балл – студент представляет отчет, в котором большая часть заданий сделаны неправильно, нет выводов. Большие нарушения в оформлении отчета. Отчет с замечаниями преподавателя возвращается студенту на обязательную доработку.</p> <p>0 баллов – студент представляет отчет, в котором все задания сделаны неправильно, нет выводов. Большие нарушения в оформлении отчета. Отчет с замечаниями преподавателя возвращается студенту на обязательную доработку.</p>	зачет

8	2	Текущий контроль	Защита практической работы 3	0,1	5	<p>Защита практической работы осуществляется индивидуально. Студентом предоставляется оформленный отчет. Оценивается качество оформления, правильность выводов.</p> <p>5 баллов – студент представляет отчет, в котором в полном объеме все задания сделаны правильно, также сделаны правильные выводы; текст излагается последовательно и логично. Отчет соответствует предъявляемым требованиям к оформлению.</p> <p>4 балла – студент представляет отчет, в котором содержание задания раскрыто достаточно полно, есть не большие неточности. Отчет в основном соответствует предъявляемым требованиям к оформлению.</p> <p>3 балла – студент представляет отчет, в котором не все задания сделаны правильно, выводы частично правильные. Имеются нарушения в оформлении отчета.</p> <p>2 балла – студент представляет отчет, в котором большая часть заданий сделаны неправильно, выводы в большей степени не правильные. Имеются нарушения в оформлении отчета. Отчет с замечаниями преподавателя возвращается студенту на доработку.</p> <p>1 балл – студент представляет отчет, в котором большая часть заданий сделаны неправильно, нет выводов. Большие нарушения в оформлении отчета. Отчет с замечаниями преподавателя возвращается студенту на обязательную доработку.</p> <p>0 баллов – студент представляет отчет, в котором все задания сделаны неправильно, нет выводов. Большие нарушения в оформлении отчета. Отчет с замечаниями преподавателя возвращается студенту на обязательную доработку.</p>	зачет
9	2	Промежуточная аттестация	Задание промежуточной аттестации	-	20	<p>При недостаточной и/или не устраивающей студента величине рейтинга ему может быть предложено пройти тест по основным разделам дисциплины. Контрольный тест содержит 20 заданий. Время тестирования - 20 минут, количество попыток -5.</p> <p>Максимальная оценка -20 баллов. Условие прохождения теста - не менее 60% правильных ответов (12 баллов) 20 баллов -100% правильное выполнение задания 12 баллов - выполнено 60% заданий 0 баллов - выполнено менее 60% заданий.</p> <p>Промежуточная аттестация проводится на портале «Электронный ЮУрГУ»</p>	зачет



						( <a href="https://edu.susu.ru">https://edu.susu.ru</a> ). Попытки оцениваются автоматически: максимальный балл за каждый вопрос - 1. Метод оценивания – высшая оценка по итогам всех попыток.	
--	--	--	--	--	--	--	--

## 6.2. Процедура проведения, критерии оценивания

Вид промежуточной аттестации	Процедура проведения	Критерии оценивания
зачет	<p>Оценка за дисциплину формируется на основе полученных оценок за контрольно-рейтинговые мероприятия текущего контроля. Зачтено: величина рейтинга обучающегося по дисциплине 60...100 %. не зачтено: величина рейтинга обучающегося по дисциплине 0...59 %. Оценка проставляется в ведомость, зачетную книжку студента и диплом магистра.</p> <p>При недостаточной и/или не устраивающей студента величине рейтинга ему может быть предложено пройти тест по основным разделам дисциплины. Контрольный тест содержит 20 заданий. Время тестирования - 20 минут, количество попыток -5. Максимальная оценка -20 баллов. Условие прохождения теста - не менее 60% правильных ответов (12 баллов) 20 баллов -100% правильное выполнение задания 12 баллов - выполнено 60% заданий 0 баллов - выполнено менее 60% заданий</p>	В соответствии с пп. 2.5, 2.6 Положения

## 6.3. Паспорт фонда оценочных средств

Компетенции	Результаты обучения	№ КМ								
		1	2	3	4	5	6	7	8	9
ОПК-5	Знает: - современные технологии работы с информацией; - особенности построения и использования информационно-коммуникационных технологий с учетом требований информационной безопасности; - современные программные средства и информационные технологии, позволяющие решать широкий круг профессиональных задач; - основные преимущества и недостатки современных программных средств, позволяющие выбрать оптимальный программный продукт для решения профессиональных задач	+	+	+	+	+	+	+	+	+
ОПК-5	Умеет: - решать профессиональные задачи в области экономики с помощью разных информационно-коммуникационных технологий и программных средств; - использовать современные программные средства и информационные технологии при решении профессиональных задач							+	+	+
ОПК-5	Имеет практический опыт: - использования современных информационных технологий и программных средств, включая средства для работы с крупными массивами данных и средства для моделирования экономических ситуаций, в рамках решения профессиональных задач							+	+	+

Типовые контрольные задания по каждому мероприятию находятся в приложениях.

## 7. Учебно-методическое и информационное обеспечение дисциплины

## Печатная учебно-методическая документация

а) основная литература:

Не предусмотрена

б) дополнительная литература:

Не предусмотрена

в) отечественные и зарубежные журналы по дисциплине, имеющиеся в библиотеке:

Не предусмотрены

г) методические указания для студентов по освоению дисциплины:

1. Оформление контрольных и курсовых работ и проектов:  
методические указания / сост. А.В. Елисеев. – Челябинск: Издательский центр ЮУрГУ, 2019. – 36 с.

из них: учебно-методическое обеспечение самостоятельной работы студента:

1. Оформление контрольных и курсовых работ и проектов:  
методические указания / сост. А.В. Елисеев. – Челябинск: Издательский центр ЮУрГУ, 2019. – 36 с.

## Электронная учебно-методическая документация

№	Вид литературы	Наименование ресурса в электронной форме	Библиографическое описание
1	Основная литература	Электронно-библиотечная система издательства Лань	Ментюкова, О. В. Информационные технологии в экономике : учебное пособие / О. В. Ментюкова. — Пенза : ПГАУ, 2018. — 223 с. <a href="https://e.lanbook.com/book/131147">https://e.lanbook.com/book/131147</a>
2	Дополнительная литература	Электронно-библиотечная система издательства Лань	Косякин, С. И. Информационные технологии в менеджменте : учебное пособие / С. И. Косякин. — Пермь : ПНИПУ, 2017. — 128 с. <a href="https://e.lanbook.com/book/161229">https://e.lanbook.com/book/161229</a>
3	Основная литература	Электронно-библиотечная система издательства Лань	Никифоров, С. Н. Методы защиты информации. Защита от внешних вторжений : учебное пособие для вузов / С. Н. Никифоров. — 3-е изд., стер. — Санкт-Петербург : Лань, 2020. — 96 с. <a href="https://e.lanbook.com/book/148474">https://e.lanbook.com/book/148474</a>
4	Основная литература	Электронно-библиотечная система издательства Лань	Советов, Б. Я. Информационные технологии: теоретические основы : учебное пособие / Б. Я. Советов, В. В. Цехановский. — 2-е изд., стер. — Санкт-Петербург : Лань, 2017. — 444 с. <a href="https://e.lanbook.com/book/93007">https://e.lanbook.com/book/93007</a>
5	Дополнительная литература	Электронно-библиотечная система издательства Лань	Бизнес и информационные технологии для систем управления предприятием на базе SAP : учебное пособие / Л. И. Абросимов, С. В. Борисова, А. П. Бурцев [и др.]. — Санкт-Петербург : Лань, 2022. — 812 с. — ISBN 978-5-8114-3524-1. — Текст : электронный // Лань : электронно-библиотечная система. — URL:

Перечень используемого программного обеспечения:

1. Microsoft-Windows(бессрочно)
2. Microsoft-Office(бессрочно)
3. ФГАОУ ВО "ЮУрГУ (НИУ)"-Портал "Электронный ЮУрГУ" (<https://edu.susu.ru>)(бессрочно)

Перечень используемых профессиональных баз данных и информационных справочных систем:

Нет

### 8. Материально-техническое обеспечение дисциплины

Вид занятий	№ ауд.	Основное оборудование, стенды, макеты, компьютерная техника, предустановленное программное обеспечение, используемое для различных видов занятий
Зачет	118 (2)	Компьютер 15 шт.(Intel(R) Celeron(R) CPU J1800 @ 2.41 GHz, 4,00 ГБ ОЗУ с выходом в Интернет и доступом в портал «Электронный ЮУрГУ»; Компьютер 1 шт. (Intel(R) Core(TM) i7-7700 CPU @ 3.60 GHz, 8,00 ГБ ОЗУ); Интерактивная доска IQBoard PS, Проектор EPSON, наушники с микрофоном Logitech, Монитор-15 шт.,Microsoft – Windows, (бессрочно), Microsoft-Office (бессрочно), Гарант (бессрочно), ФГАОУ ВО "ЮУрГУ (НИУ)"-Портал "Электронный ЮУрГУ" ( <a href="https://edu.susu.ru">https://edu.susu.ru</a> )(бессрочно).
Пересдача	118 (2)	Компьютер 15 шт.(Intel(R) Celeron(R) CPU J1800 @ 2.41 GHz, 4,00 ГБ ОЗУ с выходом в Интернет и доступом в портал «Электронный ЮУрГУ»; Компьютер 1 шт. (Intel(R) Core(TM) i7-7700 CPU @ 3.60 GHz, 8,00 ГБ ОЗУ); Интерактивная доска IQBoard PS, Проектор EPSON, наушники с микрофоном Logitech, Монитор-15 шт.,Microsoft – Windows, (бессрочно), Microsoft-Office (бессрочно), Гарант (бессрочно), ФГАОУ ВО "ЮУрГУ (НИУ)"-Портал "Электронный ЮУрГУ" ( <a href="https://edu.susu.ru">https://edu.susu.ru</a> )(бессрочно).
Лекции	118 (2)	Компьютер 15 шт.(Intel(R) Celeron(R) CPU J1800 @ 2.41 GHz, 4,00 ГБ ОЗУ с выходом в Интернет и доступом в портал «Электронный ЮУрГУ»; Компьютер 1 шт. (Intel(R) Core(TM) i7-7700 CPU @ 3.60 GHz, 8,00 ГБ ОЗУ); Интерактивная доска IQBoard PS, Проектор EPSON, наушники с микрофоном Logitech, Монитор-15 шт.,Microsoft – Windows (бессрочно), Microsoft-Office (бессрочно), Гарант (бессрочно), ФГАОУ ВО "ЮУрГУ (НИУ)"-Портал "Электронный ЮУрГУ" ( <a href="https://edu.susu.ru">https://edu.susu.ru</a> )(бессрочно).
Практические занятия и семинары	118 (2)	Компьютер 15 шт.(Intel(R) Celeron(R) CPU J1800 @ 2.41 GHz, 4,00 ГБ ОЗУ с выходом в Интернет и доступом в портал «Электронный ЮУрГУ»; Компьютер 1 шт. (Intel(R) Core(TM) i7-7700 CPU @ 3.60 GHz, 8,00 ГБ ОЗУ); Интерактивная доска IQBoard PS, Проектор EPSON, наушники с микрофоном Logitech, Монитор-15 шт.,Microsoft – Windows (бессрочно), Microsoft-Office (бессрочно), Гарант (бессрочно), ФГАОУ ВО "ЮУрГУ (НИУ)"-Портал "Электронный ЮУрГУ" ( <a href="https://edu.susu.ru">https://edu.susu.ru</a> )(бессрочно).
Контроль самостоятельной работы	118 (2)	Компьютер 15 шт.(Intel(R) Celeron(R) CPU J1800 @ 2.41 GHz, 4,00 ГБ ОЗУ с выходом в Интернет и доступом в портал «Электронный ЮУрГУ»; Компьютер 1 шт. (Intel(R) Core(TM) i7-7700 CPU @ 3.60 GHz, 8,00 ГБ ОЗУ); Интерактивная доска IQBoard PS, Проектор EPSON, наушники с микрофоном Logitech, Монитор-15 шт.,Microsoft – Windows, (бессрочно), Microsoft-Office (бессрочно), Гарант (бессрочно), ФГАОУ ВО "ЮУрГУ

		(НИУ)"-Портал "Электронный ЮУрГУ" ( <a href="https://edu.susu.ru">https://edu.susu.ru</a> )(бессрочно).
Самостоятельная работа студента	118 (2)	Компьютер 15 шт.(Intel(R) Celeron(R) CPU J1800 @ 2.41 GHz, 4,00 ГБ ОЗУ с выходом в Интернет и доступом в портал «Электронный ЮУрГУ»; Компьютер 1 шт. (Intel(R) Core(TM) i7-7700 CPU @ 3.60 GHz, 8,00 ГБ ОЗУ); Интерактивная доска IQBoard PS, Проектор EPSON, наушники с микрофоном Logitech, Монитор-15 шт.,Microsoft – Windows, (бессрочно), Microsoft-Office (бессрочно), Гарант (бессрочно), ФГАОУ ВО "ЮУрГУ (НИУ)"-Портал "Электронный ЮУрГУ" ( <a href="https://edu.susu.ru">https://edu.susu.ru</a> )(бессрочно).