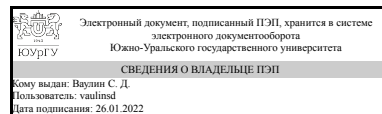


ЮЖНО-УРАЛЬСКИЙ ГОСУДАРСТВЕННЫЙ УНИВЕРСИТЕТ

УТВЕРЖДАЮ
Директор института
Политехнический институт



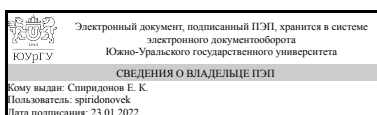
С. Д. Ваулин

РАБОЧАЯ ПРОГРАММА практики

Практика Учебная практика, ознакомительная практика
для направления 15.04.02 Технологические машины и оборудование
Уровень Магистратура
магистерская программа Автоматизированные гидравлические и пневматические системы и агрегаты
форма обучения очная
кафедра-разработчик Гидравлика и гидропневмосистемы

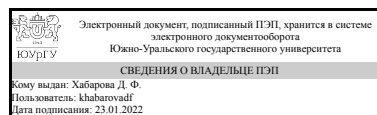
Рабочая программа составлена в соответствии с ФГОС ВО по направлению подготовки 15.04.02 Технологические машины и оборудование, утверждённым приказом Минобрнауки от 14.08.2020 № 1026

Зав.кафедрой разработчика,
д.техн.н., проф.



Е. К. Спиридонов

Разработчик программы,
к.техн.н., доцент



Д. Ф. Хабарова

1. Общая характеристика

Вид практики

Учебная

Тип практики

ознакомительная

Форма проведения

Дискретно по видам практик

Цель практики

развитие способности студента самостоятельно формулировать и анализировать задачи, связанные с реализацией профессиональной функции, закрепление и расширение теоретических знаний, полученных в университете по общепрофессиональным дисциплинам, приобретение практических навыков к кооперации с коллегами по работе в трудовом коллективе и самостоятельной профессиональной деятельности на рабочих местах

Задачи практики

- осознание социальной значимости будущей профессии;
- приобретение практических навыков по специальности;
- закрепление знаний по теоретическим курсам общепрофессиональной и специальной подготовки;
- пополнение знаний материалами цикла лекций, которые организуются в период практики;
- развитие у студентов профессионального мышления, организаторской, творческой и научно-исследовательской инициативы, направленной на решение задач, связанных с деятельностью предприятия (учреждения или организации).

Краткое содержание практики

Программа практики в значительной степени индивидуальна, ее содержание определяется темой индивидуального задания. В общем случае программа практики приведена в разделе "Структура практики и ее содержание"

2. Компетенции обучающегося, формируемые в результате прохождения практики

Планируемые результаты освоения ОП ВО	Планируемые результаты обучения при прохождении практики
ПК-5 Способен производить расчеты гидро- и пневмосистем различного назначения, работающих в установившемся режиме, в том числе	Знает: основную нормативно-техническую документацию
	Умеет: оформлять научно-технические отчеты в соответствии с требованиями

параметры потоков текучих сред, разрабатывать эскизные и технические проекты	стандартов Имеет практический опыт: организации сбора данных
--	--

3. Место практики в структуре ОП ВО

Перечень предшествующих дисциплин, видов работ	Перечень последующих дисциплин, видов работ
Жидкостные насосы трения	

Требования к «входным» знаниям, умениям, навыкам студента, необходимым для прохождения данной практики и приобретенным в результате освоения предшествующих дисциплин:

Дисциплина	Требования
Жидкостные насосы трения	Знает: конструктивные особенности, принципы работы, методики проведения расчета жидкостных насосов трения Умеет: выбирать технические данные и выполнять технические расчеты для проектирования жидкостных насосов трения Имеет практический опыт: выполнения анализа и разработки документации на производство и эксплуатацию жидкостных насосов трения

4. Объём практики

Общая трудоемкость практики составляет зачетных единиц 3, часов 108, недель 2.

5. Содержание практики

№ раздела (этапа)	Наименование или краткое содержание вида работ на практике	Кол-во часов
1	Численные методы (интегрирование и дифференцирование)	40
2	3D моделирование однофазного потока	20
3	3D моделирование двухфазного потока	30
4	Отчет по практике	18

6. Формы отчетности по практике

По окончании практики, студент предоставляет на кафедру пакет документов, который включает в себя:

- дневник прохождения практики, включая индивидуальное задание и характеристику работы практиканта организацией;
- отчет о прохождении практики.

Формы документов утверждены распоряжением заведующего кафедрой от 21.02.2017 №02.

7. Фонд оценочных средств для проведения текущего контроля успеваемости, промежуточной аттестации обучающихся по практике

Вид промежуточной аттестации – дифференцированный зачет. Контроль качества освоения образовательной программы осуществляется в соответствии с Положением о балльно-рейтинговой системе оценивания результатов учебной деятельности обучающихся.

7.1. Контрольные мероприятия (КМ)

№ КМ	Семестр	Вид контроля	Название контрольного мероприятия	Вес	Макс.балл	Порядок начисления баллов	Учитывается
1	2	Текущий контроль	Численные методы (интегрирование и дифференцирование)	1	4	отчет по теме "Численные методы" включает в себя решение 4 задач: 2 задачи на численное интегрирование, 2 задачи на численное дифференцирование. Максимальное количество баллов - 4. Весовой коэффициент мероприятия – 1. - Правильно решенная задача – 1 балл. - Неправильно решенная задача – 0 баллов	дифференциальный зачет
2	2	Текущий контроль	3D моделирование однофазного потока	1	1	отчет по теме "3D моделирование однофазного потока" должен содержать детальное описание процесса моделирования, включая выбор граничных условий, моделей турбулентности и пограничного слоя, параметров сетки, параметров потока и вывода результатов. Максимальное количество баллов - 1. Весовой коэффициент мероприятия – 1. - Отчет полный - 1 балл. - Отчет не полный - 0 баллов.	дифференциальный зачет
3	2	Текущий контроль	3D моделирование двухфазного потока	1	1	отчет по теме "3D моделирование двухфазного потока" должен содержать детальное описание	дифференциальный зачет

						<p>процесса моделирования, включая выбор граничных условий, моделей турбулентности и пограничного слоя, параметров сетки, параметров потока и вывода результатов. Максимальное количество баллов - 1. Весовой коэффициент мероприятия – 1. - Отчет полный - 1 балл. - Отчет не полный - 0 баллов.</p>	
4	2	Промежуточная аттестация	Отчет по практике	-	5	<p>Защита отчета по практике осуществляется индивидуально. Студентом предоставляется отчет по практике. Оценивается качество оформления, степень проработки индивидуального задания и ответы на вопросы (задаются 2 вопроса). Общий балл при оценке складывается из следующих показателей: полностью раскрыта тема индивидуального задания – 1 балл; выводы логичны и обоснованы – 1 балл; содержание работы соответствует требованиям – 1 балл; правильный ответ на первый вопрос – 1 балл; правильный ответ на второй вопрос – 1 балл. Максимальное количество баллов – 5. Весовой коэффициент мероприятия – 1.</p>	дифференциальный зачет

7.2. Процедура проведения, критерии оценивания

Индивидуальное задание для обучающихся выдается в первый день начала практики. Оформленный отчет, студент представляет на кафедру за 3 дня до окончания практики в соответствии с требованиями нормоконтроля. Отчет составляется каждым студентом индивидуально. После представления отчетов на кафедру устанавливаются сроки защиты практики. На защиту студент предоставляет: 1. Отчет по практике на листах формата А4 в электронном формате объемом не менее 10-15 листов, содержащий описание выполненного индивидуального задания, а также материалы (практические и аналитические) для

выполнения выпускной квалификационной работы в соответствии с заданием. 2. При необходимости отчет дополняется иллюстративным материалом (карты, схемы и т.п.), результатами анкетирования, инструкциями, правилами и другими производственно-техническими материалами. 3. Дневник практики, оформленный в соответствии с утвержденными требованиями. При оценивании результатов мероприятия используется балльно-рейтинговая система оценивания результатов учебной деятельности обучающихся (утверждена приказом ректора от 24.05.2019 г. № 179). На дифференцированном зачете рейтинг студента рассчитывается на основе баллов, набранных обучающимся по результатам текущего контроля контрольных мероприятий (КМ) с учетом весового коэффициента: $R_{тек} = 1 \cdot КМ1 + 1 \cdot КМ2 + 1 \cdot КМ3$ и промежуточной аттестации (дифференцированный зачет) $R_{па}$. Рейтинг студента по дисциплине R_d определяется либо по формуле $R_d = 0,6 \cdot R_{тек} + 0,4 \cdot R_{па}$ или (на выбор студента) по результатам текущего контроля: $R_d = R_{тек}$. Критерии оценивания: – Отлично: Величина рейтинга обучающегося по дисциплине 85...100%; – Хорошо: Величина рейтинга обучающегося по дисциплине 75...84%. – Удовлетворительно: Величина рейтинга обучающегося по дисциплине 60...74 %; – Неудовлетворительно: Величина рейтинга обучающегося по дисциплине 0...59 %.

7.3. Оценочные материалы

Компетенции	Результаты обучения	№ КМ			
		1	2	3	4
ПК-5	Знает: основную нормативно-техническую документацию	+	+	+	+
ПК-5	Умеет: оформлять научно-технические отчеты в соответствии с требованиями стандартов	+	+	+	+
ПК-5	Имеет практический опыт: организации сбора данных	+	+	+	+

Фонды оценочных средств по каждому контрольному мероприятию находятся в приложениях.

8. Учебно-методическое и информационное обеспечение практики

Печатная учебно-методическая документация

а) основная литература:

1. Учебная практика Текст метод. указания и программы по специальностям 190701, 190702 О. Н. Ларин и др.; Юж.-Урал. гос. ун-т, Каф. Эксплуатация автомобилей. транспорта ; ЮУрГУ. - Челябинск: Издательский Центр ЮУрГУ, 2010. - 17, [1] с. электрон. версия
2. Гиргидов, А. Д. Механика жидкости и газа (гидравлика) [Текст] учебник для вузов по направлениям "Техн. науки", "Техника и технология" А. Д. Гиргидов ; Санкт-Петербург. гос. политехн. ун-т. - 3-е изд., испр. и доп. - СПб.: Издательство Политехнического университета, 2007. - 544 с. ил.

б) дополнительная литература:

1. Башта, Т. М. Гидравлика, гидромашины и гидроприводы Учеб. для вузов Т. М. Башта, С. С. Руднев, Б. Б. Некрасов и др. - 2-е изд., перераб. - М.: Машиностроение, 1982. - 423 с. ил.

из них методические указания для самостоятельной работы студента:

1. Барышев. В.И. Основы учебного процесса и дипломного проектирования в вузе: монография / В.И. Барышев. – Челябинск: Изд-во ЮУрГУ, 2007. – 223 с.

Электронная учебно-методическая документация

№	Вид литературы	Наименование ресурса в электронной форме	Библиографическое описание
1	Дополнительная литература	Электронно-библиотечная система издательства Лань	Денисова, О.П. Психология и педагогика. [Электронный ресурс] — Электрон. дан. — М. : ФЛИНТА, 2013. — 240 с. — Режим доступа: http://e.lanbook.com/book/12978 — Загл. с экрана.

9. Информационные технологии, используемые при проведении практики

Перечень используемого программного обеспечения:

1. Microsoft-Office(бессрочно)
2. PTC-MathCAD(бессрочно)
3. Math Works-MATLAB, Simulink R2014b(бессрочно)
4. ANSYS-ANSYS Academic Multiphysics Campus Solution (Mechanical, Fluent, CFX, Workbench, Maxwell, HFSS, Simplorer, Designer, PowerArtist, RedHawk)(бессрочно)

Перечень используемых информационных справочных систем:

1. -База данных ВИНТИ РАН(бессрочно)

10. Материально-техническое обеспечение практики

Место прохождения практики	Адрес места прохождения	Основное оборудование, стенды, макеты, компьютерная техника, предустановленное программное обеспечение, обеспечивающие прохождение практики
Кафедра Гидравлика и гидропневмосистемы ЮУрГУ	454080, Челябинск, пр. Ленина, 85	Стенды по пневматике, гидравлике, гидроприводу