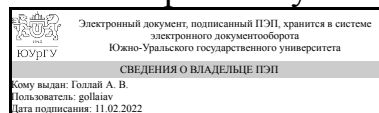


ЮЖНО-УРАЛЬСКИЙ ГОСУДАРСТВЕННЫЙ УНИВЕРСИТЕТ

УТВЕРЖДАЮ:
Директор института
Высшая школа электроники и
компьютерных наук



А. В. Голлой

РАБОЧАЯ ПРОГРАММА

дисциплины 1.О.22 Схемотехника
для специальности 10.05.03 Информационная безопасность автоматизированных систем

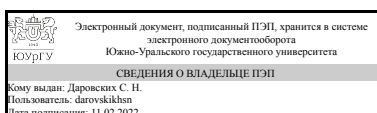
уровень Специалитет

форма обучения очная

кафедра-разработчик Инфокоммуникационные технологии

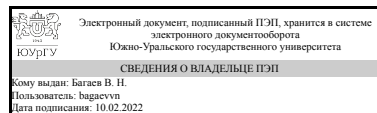
Рабочая программа составлена в соответствии с ФГОС ВО по направлению подготовки 10.05.03 Информационная безопасность автоматизированных систем, утверждённым приказом Минобрнауки от 26.11.2020 № 1457

Зав.кафедрой разработчика,
д.техн.н., доц.



С. Н. Даровских

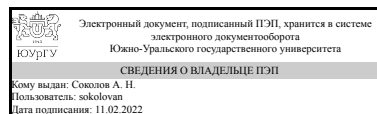
Разработчик программы,
к.техн.н., доц., доцент



В. Н. Багаев

СОГЛАСОВАНО

Руководитель специальности
к.техн.н., доц.



А. Н. Соколов

1. Цели и задачи дисциплины

Цель дисциплины: - обеспечение базовой подготовки студентов в области проектирования и применения электронных схем и функциональных звеньев в радиоэлектронной аппаратуре. Задачи дисциплины: - познакомить обучающихся с принципами построения, характеристиками и методами расчета электронных устройств, а также их основных функциональных звеньев; - дать информацию о схемных и системотехнических решениях, применяемых при практической реализации электронных устройств; - научить владению методами оптимизации параметров и схем электронных устройств.

Краткое содержание дисциплины

Параметры и характеристики электронных устройств (ЭУ); Принципы построения и функционирования типовых усилительных звеньев, использование обратных связей; Базовые схемные и системотехнические конфигурации интегральных схем; Операционные усилители, устройства линейного и нелинейного функционального преобразования сигналов (сравнение, суммирование, перемножение, интегрирование, дифференцирование, логарифмирование, частотная фильтрация); Работа аналоговых трактов при сигналах повышенной интенсивности; Нелинейные свойства ЭУ; Особенности построения высокочувствительных устройств широкополосного усиления.

2. Компетенции обучающегося, формируемые в результате освоения дисциплины

Планируемые результаты освоения ОП ВО (компетенции)	Планируемые результаты обучения по дисциплине
ОПК-2 Способен применять программные средства системного и прикладного назначений, в том числе отечественного производства, для решения задач профессиональной деятельности	Знает: типовые схемотехнические решения основных узлов и блоков электронной аппаратуры Умеет: применять стандартные программные средства для решения профессиональных задач Имеет практический опыт: использования современной измерительной аппаратуры при экспериментальном исследовании электронной аппаратуры
ОПК-4 Способен анализировать физическую сущность явлений и процессов, лежащих в основе функционирования микроэлектронной техники, применять основные физические законы и модели для решения задач профессиональной деятельности	Знает: основы схемотехники современной радиоэлектронной аппаратуры Умеет: применять на практике методы анализа электрических цепей; осуществлять синтез структурных и электрических схем электронных устройств; использовать стандартные методы и средства проектирования электронных узлов и устройств, в том числе для средств защиты информации Имеет практический опыт: методами расчета типовых электронных устройств, навыками чтения принципиальных схем, навыками оценки быстродействия и оптимизации работы электронных схем на базе современной элементной базы

3. Место дисциплины в структуре ОП ВО

Перечень предшествующих дисциплин, видов работ учебного плана	Перечень последующих дисциплин, видов работ
1.О.13 Физика, 1.О.23 Введение в графические системы общего и специализированного назначения, 1.О.19 Электроника, 1.О.17 Основы теории цепей и электротехника	1.О.27 Организация ЭВМ и вычислительных систем

Требования к «входным» знаниям, умениям, навыкам студента, необходимым при освоении данной дисциплины и приобретенным в результате освоения предшествующих дисциплин:

Дисциплина	Требования
1.О.13 Физика	<p>Знает: фундаментальные разделы физики, методы и средства измерения физических величин; методы обработки экспериментальных данных, структуру курса дисциплины, рекомендуемую литературу</p> <p>Умеет: использовать знания фундаментальных основ, подходы и методы математики, физики в обучении и профессиональной деятельности, в интегрировании имеющихся знаний, наращивании накопленных знаний; применять математические методы, физические законы и вычислительную технику для решения практических задач, работать с измерительными приборами; выполнять физический эксперимент, обрабатывать результаты измерений, строить графики и проводить графический анализ опытных данных; считать систематические и случайные ошибки прямых и косвенных измерений, приборные ошибки; применять современное физическое оборудование и приборы при решении практических задач, применять основные законы физики для успешного решения задач, направленных на саморазвитие обучающегося и подготовку к профессиональной деятельности</p> <p>Имеет практический опыт: организации, планирования, проведения и обработки результатов экспериментов и экспериментальных исследований; проведения физического эксперимента и умения применять конкретное физическое содержание в прикладных задачах будущей специальности; проведения расчетов, как при решении задач, так и при научном эксперименте; оформления отчетов по результатам исследований, самостоятельного решения учебных и профессиональных задач с применением методов и подходов, развиваемых и используемых в физике, в том числе задач, которые требуют применения измерительной аппаратуры; навыками правильного</p>

	представления и анализа полученных результатов
1.О.17 Основы теории цепей и электротехника	<p>Знает: специализированные программные средства для моделирования режимов работы и исследования характеристик электрических цепей, фундаментальные понятия и законы физики в области электростатики и электродинамики (закон Кулона, напряженность и потенциал электростатического поля, сила и плотность тока, законы Ома в интегральной и дифференциальной формах, закон Джоуля-Ленца, правила Кирхгофа, магнитное взаимодействие постоянных и переменных токов, закон Ампера, сила Лоренца, электромагнитная индукция, правило Ленца, явление самоиндукции индуктивность соленоида, емкость конденсатора); методы и средства измерения физических величин; методы обработки экспериментальных данных</p> <p>Умеет: использовать специализированные программные средства для моделирования режимов работы и исследования характеристик электрических цепей, решать типовые задачи по следующим разделам курса физики: электростатика, электродинамика, постоянный и переменный ток, электромагнитная индукция; применять физические законы и вычислительную технику для решения практических задач; работать с измерительными приборами; выполнять физический эксперимент, обрабатывать результаты измерений, строить графики и проводить графический анализ опытных данных</p> <p>Имеет практический опыт: проектирования, моделирования и анализа характеристик электрических цепей с помощью специализированных программных средств, организации, планирования, проведения и обработки результатов экспериментов и экспериментальных исследований; работы с измерительной аппаратурой, в том числе с цифровой измерительной техникой; обработки экспериментальных данных и оценки точности измерений</p>
1.О.23 Введение в графические системы общего и специализированного назначения	<p>Знает: основные положения стандартов Единой системы конструкторской документации (ЕСКД) и Единой системы программной документации (ЕСПД), элементы компьютерного дизайна и графического отображения объектов в виде чертежей или рисунков</p> <p>Умеет: применять требования стандартов Единой системы конструкторской документации (ЕСКД) и Единой системы программной документации (ЕСПД), применять методы построения компьютерных моделей изделий</p> <p>Имеет практический опыт: разработки технической документации в соответствии с требованиями</p>

	стандартов Единой системы конструкторской документации (ЕСКД) и Единой системы программной документации (ЕСПД), элементарных геометрических построений при помощи средств компьютерной графики; построения двухмерных и трехмерных (3D) изображений изделий
1.О.19 Электроника	Знает: принципы работы элементов и функциональных узлов современной электронной аппаратуры и физические процессы, протекающие в них, принципы работы элементов и функциональных узлов современной электронной аппаратуры и физические процессы, протекающие в них Умеет: применять программные средства моделирования функциональных узлов современной электронной аппаратуры, проводить расчёты типовых аналоговых и цифровых узлов современной электронной аппаратуры Имеет практический опыт: моделирования узлов современной электронной аппаратуры, работы с современной элементной базой электронной аппаратуры

4. Объём и виды учебной работы

Общая трудоемкость дисциплины составляет 4 з.е., 144 ч., 75,5 ч. контактной работы

Вид учебной работы	Всего часов	Распределение по семестрам в часах
		Номер семестра
		5
Общая трудоёмкость дисциплины	144	144
<i>Аудиторные занятия:</i>	64	64
Лекции (Л)	16	16
Практические занятия, семинары и (или) другие виды аудиторных занятий (ПЗ)	16	16
Лабораторные работы (ЛР)	32	32
<i>Самостоятельная работа (СРС)</i>	68,5	68,5
с применением дистанционных образовательных технологий	0	
Подготовка к практическим занятиям	8	8
Подготовка к лабораторным работам	8	8
Курсовая работа на тему "Проектирование активных аналоговых фильтров" по индивидуальным техническим характеристикам	45	45
Подготовка к экзамену	7,5	7,5
Консультации и промежуточная аттестация	11,5	11,5
Вид контроля (зачет, диф.зачет, экзамен)	-	экзамен, КР

5. Содержание дисциплины

№ раздела	Наименование разделов дисциплины	Объем аудиторных занятий по видам в часах			
		Всего	Л	ПЗ	ЛР
1	Общие сведения об электронных устройствах (ЭУ). Параметры и характеристики ЭУ.	8	2	2	4
2	Принципы построения усилительных звеньев. Анализ работы типовых усилительных звеньев в режиме малого сигнала.	14	4	2	8
3	Обратные связи в трактах усиления.	8	2	2	4
4	Базовые схемные конфигурации аналоговых микросхем и усилителей постоянных токов.	12	2	2	8
5	Структурные схемы усилителей на базе аналоговых микросхем	8	2	2	4
6	Операционные усилители (ОУ) и функциональные устройства на их основе.	14	4	6	4

5.1. Лекции

№ лекции	№ раздела	Наименование или краткое содержание лекционного занятия	Кол- во часов
1	1	Общие сведения об электронных устройствах. Особенности функционирования и область применения. Параметры и характеристики ЭУ.	2
2	2	Усилительное звено и его обобщенная схема. Малосигнальные параметры биполярных и полевых транзисторов, принципы их исследования при анализе свойств усилительных звеньев.	2
3	2	Идеальные управляемые источники. Передаточные, входные и выходные параметры типовых усилительных звеньев при различных способах включения транзисторов в схему. Нелинейные искажения в усилительных устройствах.	2
4	3	Структурная схема идеального управляемого источника с однопетлевой отрицательной обратной связью (ООС) и ее использование для анализа влияния ООС на параметры и характеристики усилителя. Стабилизирующее влияние ООС на характеристики усилителя при вариации нагрузки, разбросе номиналов элементов схемы и изменении температуры окружающей среды.	2
5	4	Дифференциальный усилительный каскад, его основные свойства и схемные реализации. Схема сдвига уровня, источники опорного напряжения и тока. Использование дифференциальных каскадов в режиме регулируемого усиления и перемножителях.	2
6	5	Структурные схемы стабильных усилителей на базе идентичных аналоговых микросхем. Структурные методы компенсации нелинейных искажений.	2
7	6	Операционный усилитель (ОУ) и его свойства. Принципы схемной реализации процедур обработки сигналов в усилительных и функциональных звеньях на ОУ.	2
8	6	Влияние неидеальности параметров реальных ОУ на характеристики функциональных устройств.	2

5.2. Практические занятия, семинары

№ занятия	№ раздела	Наименование или краткое содержание практического занятия, семинара	Кол- во часов
1	1	Расчет частотных искажений в типовых каскадах на биполярных и полевых транзисторах.	2
2	2	Расчет искажений формы выходного импульса в каскадах на биполярных и	2

		полевых транзисторах	
3	3	Расчет передаточных, входных и выходных параметров типовых усилительных звеньев при различных способах включения транзисторов в схеме.	2
4	4	Анализ линейных электронных схем в установившемся режиме с использованием направленных графов.	2
5	5	Типы отрицательных обратных связей и их влияние на характеристики усилителя.	2
6	6	Построение схем усилительных и функциональных устройств на операционных усилителях (ОУ).	2
7	6	Построение схем усилительных и функциональных устройств на операционных усилителях (ОУ).	2
8	6	Построение схем усилительных и функциональных устройств на операционных усилителях (ОУ).	2

5.3. Лабораторные работы

№ занятия	№ раздела	Наименование или краткое содержание лабораторной работы	Кол-во часов
1	1	Исследование характеристик усилителей на биполярных транзисторах	4
2	2	Основные схемы включения интегрального ОУ на постоянном токе и его параметры, вносящие ошибку в выходное напряжение.	4
3	2	Основные схемы включения интегрального ОУ на постоянном токе и его параметры, вносящие ошибку в выходное напряжение.	4
4	3	Исследование динамических характеристик интегральных операционных усилителей. Интегратор и дифференциатор, суммирующие схемы.	4
5	4	Исследование активных фильтров.	4
6	4	Исследование активных фильтров.	4
7	5	Исследование ОУ с нелинейными обратными связями.	4
8	6	Исследование источников питания с использованием ОУ.	4

5.4. Самостоятельная работа студента

Выполнение СРС			
Подвид СРС	Список литературы (с указанием разделов, глав, страниц) / ссылка на ресурс	Семестр	Кол-во часов
Подготовка к практическим занятиям	1. Волович, Г. И. Схемотехника аналоговых и аналогово-цифровых электронных устройств Г. И. Волович. - М.: Додэка-XXI, 2005. - 527, [1] с. 2. Павлов, В. Н. Схемотехника аналоговых электронных устройств Текст учеб. для вузов по направлению "Радиотехника" В. Н. Павлов. - М.: Академия, 2008. - 287, [1] с. ил. 3. Травин, Г. А. Основы схемотехники телекоммуникационных устройств : учебное пособие / Г. А. Травин. — Санкт-Петербург : Лань, 2021. — 216 с. — ISBN 978-5-8114-2771-0. — Текст : электронный // Лань : электронно-библиотечная система. — URL:	5	8

	<p>https://e.lanbook.com/book/169036 4. Князькова, Т. О. Аналоговая электроника. Сборник вопросов и задач : методические указания / Т. О. Князькова, О. И. Мисеюк. — Москва : МГТУ им. Н.Э. Баумана, 2017. — 80 с. — ISBN 978-5-7038-4615-5. — Текст : электронный 5. В.Н.Багаев. Сборник вопросов и задач по курсу аналоговых устройств: Учебное пособие. – Челябинск: ЮУрГУ, 2012.</p>		
Подготовка к лабораторным работам	<p>1. Волович, Г. И. Схемотехника аналоговых и аналогово-цифровых электронных устройств Г. И. Волович. - М.: Додэка-XXI, 2005. - 527, [1] с. 2. Павлов, В. Н. Схемотехника аналоговых электронных устройств Текст учеб. для вузов по направлению "Радиотехника" В. Н. Павлов. - М.: Академия, 2008. - 287, [1] с. ил. 3. Травин, Г. А. Основы схемотехники телекоммуникационных устройств : учебное пособие / Г. А. Травин. — Санкт-Петербург : Лань, 2021. — 216 с. — ISBN 978-5-8114-2771-0. — Текст : электронный // Лань : электронно-библиотечная система. — URL: https://e.lanbook.com/book/169036 4. Джонс, М. Х. Электроника - практический курс [Текст] М. Х. Джонс ; пер. с англ. Е. В. Воронова, А. Л. Ларина. - 2-е изд., испр. - М.: Техносфера, 2013. - 510 с. ил. 5. Багаев В.Н. Исследование устройств обработки аналоговых сигналов: Учебное пособие https://ict.susu.ru/</p>	5	8
Курсовая работа на тему "Проектирование активных аналоговых фильтров" по индивидуальным техническим характеристикам	<p>1. Волович, Г. И. Схемотехника аналоговых и аналогово-цифровых электронных устройств Г. И. Волович. - М.: Додэка-XXI, 2005. - 527, [1] с. 2. Павлов, В. Н. Схемотехника аналоговых электронных устройств Текст учеб. для вузов по направлению "Радиотехника" В. Н. Павлов. - М.: Академия, 2008. - 287, [1] с. ил. 3. Травин, Г. А. Основы схемотехники телекоммуникационных устройств : учебное пособие / Г. А. Травин. — Санкт-Петербург : Лань, 2021. — 216 с. — ISBN 978-5-8114-2771-0. — Текст : электронный // Лань : электронно-библиотечная система. — URL: https://e.lanbook.com/book/169036 4. Джонс, М. Х. Электроника - практический курс [Текст] М. Х. Джонс ; пер. с англ. Е. В. Воронова, А. Л. Ларина. - 2-е изд., испр. - М.: Техносфера, 2013. - 510 с. ил. 5. Пейтон, А. Дж. Аналоговая электроника на операционных усилителях</p>	5	45

	Практ. руководство Пер. с англ. В. Л. Григорьева; Ред. пер. А. П. Молодяну. - М.: Бином, 1994. - 349,[1] с. ил.		
Подготовка к экзамену	1. См. "Основная литература" [1-3]. 2. См. "Дополнительная литература. 3. См. "Электронная учебно-методическая документация [2-4]. 4. См. "Методические пособия для самостоятельной работы студента".	5	7,5

6. Текущий контроль успеваемости, промежуточная аттестация

Контроль качества освоения образовательной программы осуществляется в соответствии с Положением о балльно-рейтинговой системе оценивания результатов учебной деятельности обучающихся.

6.1. Контрольные мероприятия (КМ)

№ КМ	Се-местр	Вид контроля	Название контрольного мероприятия	Вес	Макс. балл	Порядок начисления баллов	Учитывается в ПА
1	5	Курсовая работа/проект	"Проектирование активных аналоговых фильтров" по индивидуальным техническим характеристикам	-	20	17-20 баллов: выставляется за курсовую работу, которая полностью соответствует техническому заданию, работоспособна, пояснительная записка имеет логичное, последовательное изложение материала с соответствующими выводами и обоснованными положениями. При защите студент показывает глубокое знание вопросов темы, свободно оперирует данными исследования, вносит обоснованные предложения, легко отвечает на поставленные вопросы. 15-16 баллов: выставляется за курсовую работу, которая полностью соответствует техническому заданию, работоспособна в подавляющем большинстве режимов, пояснительная записка имеет грамотно изложенную теоретическую главу, в ней представлены достаточно подробный анализ и критический разбор практической деятельности, последовательное изложение материала с соответствующими выводами, однако с не вполне обоснованными положениями. При ее защите студент показывает знание вопросов темы, оперирует данными исследования, вносит предложения	курсовые работы

					<p>по теме исследования, без особых затруднений отвечает на поставленные вопросы.</p> <p>12-14 баллов выставляется за курсовую работу, которая не полностью соответствует техническому заданию, работоспособна только в части режимов, пояснительная записка имеет теоретическую главу, базируется на практическом материале, но имеет поверхностный анализ, в ней просматривается непоследовательность изложения материала, представлены необоснованные положения. При ее защите студент проявляет неуверенность, показывает слабое знание вопросов темы, не всегда дает исчерпывающие аргументированные ответы на заданные вопросы.</p> <p>Менее 12 баллов: выставляется за курсовую работу, которая не соответствует техническому заданию, не работоспособна или работоспособна только в малой части режимов, пояснительная записка не имеет анализа, не отвечает требованиям, изложенным в методических рекомендациях кафедры. В работе нет выводов либо они носят декларативный характер. При защите работы студент затрудняется отвечать на поставленные вопросы по ее теме, не знает теории вопроса, при ответе допускает существенные ошибки.</p>		
2	5	Промежуточная аттестация	Экзамен по курсу "Схемотехника"	-	20	<p>17-20 баллов: глубокие и прочные знания по всему программному материалу, исчерпывающее, последовательное, грамотное изложение ответов на 1 и 2 вопросы, правильное решение и обосновывание решения задачи.</p> <p>15-16 баллов: твердые знания программного теоретического материала, его грамотное изложение, владение необходимыми умениями и навыками при решении задач. Допускаются незначительные неточности в ответе на вопрос и решении задач.</p> <p>12-14 баллов: слабое знание теоретического материала, недостаточно правильные</p>	экзамен

						формулировки, затруднения в решении задач. Менее 12 баллов: незнание значительной части программного материала, допущение существенных ошибок, нерешенная или неправильно решенная задача.	
3	5	Текущий контроль	Задание 1	1	10	<p>9-10 баллов: решение контрольных заданий. Задания должны быть решены все, красиво и четко оформлены текстовые, графические, цифровые материалы, сделаны выводы. В процессе обсуждения студент легко отвечает на поставленные вопросы, показывает хорошее знание теоретического материала, который использовался при решении задач.</p> <p>8 баллов: выставляется за некоторые неточности в решении заданий (не учтены некоторые моменты), но решение в целом проведено правильно. Студент в процессе обсуждения должен объяснить неточности и прийти к правильному решению. Допускаются отклонения в выполнении рисования принципиальных электронных схем с последующим их исправлением.</p> <p>6-7 баллов: выполнение задания, когда не все задачи решены правильно. Студент не может полностью объяснить решение. Поверхностно сделаны выводы, представлены необоснованные положения. При обсуждении студент проявляет неуверенность, демонстрирует слабое знание теоретического материала, но иногда дает аргументированные ответы на заданные вопросы.</p> <p>Менее 6 баллов: невыполнение задания (не приступал к его выполнению), не может ответить, почему он это сделал; если студент что-то сделал, но при общении затрудняется ответить на поставленные вопросы по теме, не знает теоретического материала, при ответе легко "уходит" в направлении неправильного объяснения; отсутствуют выводы, либо они носят декларативный характер.</p>	экзамен
4	5	Текущий контроль	Задание 2	1	10	9-10 баллов: решение контрольных заданий. Задания должны быть решены все, красиво и четко	экзамен

					<p>оформлены текстовые, графические, цифровые материалы, сделаны выводы. В процессе обсуждения студент легко отвечает на поставленные вопросы, показывает хорошее знание теоретического материала, который использовался при решении задач.</p> <p>8 баллов: выставляется за некоторые неточности в решении заданий (не учтены некоторые моменты), но решение в целом проведено правильно. Студент в процессе обсуждения должен объяснить неточности и прийти к правильному решению. Допускаются отклонения в выполнении рисования принципиальных электронных схем с последующим их исправлением.</p> <p>6-7 баллов: выполнение задания, когда не все задачи решены правильно. Студент не может полностью объяснить решение. Поверхностно сделаны выводы, представлены необоснованные положения. При обсуждении студент проявляет неуверенность, демонстрирует слабое знание теоретического материала, но иногда дает аргументированные ответы на заданные вопросы.</p> <p>Менее 6 баллов: невыполнение задания (не приступал к его выполнению), не может ответить, почему он это сделал; если студент что-то сделал, но при общении затрудняется ответить на поставленные вопросы по теме, не знает теоретического материала, при ответе легко "уходит" в направлении неправильного объяснения; отсутствуют выводы, либо они носят декларативный характер.</p>		
5	5	Текущий контроль	Цикл лабораторных работ 1	1	20	<p>12-20 баллов: Знание теоретического материала, вопросов устройства, принципов действия, способность проводить инструментальные измерения, правильность теоретических расчетов и экспериментов, анализ результатов.</p> <p>Менее 12 баллов: Поверхностное знание или незнание теоретического материала, вопросов устройства, принципов действия, неточное или неправильное проведение инструментальных измерений,</p>	экзамен

						неверные теоретические расчеты или экспериментальные данные, студент допускает существенные ошибки, затрудняется сделать анализ результатов, ответить на поставленные вопросы.	
6	5	Текущий контроль	Задание 3	1	10	<p>9-10 баллов: решение контрольных заданий. Задания должны быть решены все, красиво и четко оформлены текстовые, графические, цифровые материалы, сделаны выводы. В процессе обсуждения студент легко отвечает на поставленные вопросы, показывает хорошее знание теоретического материала, который использовался при решении задач.</p> <p>8 баллов: выставляется за некоторые неточности в решении заданий (не учтены некоторые моменты), но решение в целом проведено правильно. Студент в процессе обсуждения должен объяснить неточности и прийти к правильному решению. Допускаются отклонения в выполнении рисования принципиальных электронных схем с последующим их исправлением.</p> <p>6-7 баллов: выполнение задания, когда не все задачи решены правильно. Студент не может полностью объяснить решение. Поверхностно сделаны выводы, представлены необоснованные положения. При обсуждении студент проявляет неуверенность, демонстрирует слабое знание теоретического материала, но иногда дает аргументированные ответы на заданные вопросы.</p> <p>Менее 6 баллов: невыполнение задания (не приступал к его выполнению), не может ответить, почему он это сделал; если студент что-то сделал, но при общении затрудняется ответить на поставленные вопросы по теме, не знает теоретического материала, при ответе легко "уходит" в направлении неправильного объяснения; отсутствуют выводы, либо они носят декларативный характер.</p>	экзамен
7	5	Текущий контроль	Задание 4	1	10	<p>9-10 баллов: решение контрольных заданий. Задания должны быть решены все, красиво и четко оформлены текстовые, графические,</p>	экзамен

					<p>цифровые материалы, сделаны выводы. В процессе обсуждения студент легко отвечает на поставленные вопросы, показывает хорошее знание теоретического материала, который использовался при решении задач.</p> <p>8 баллов: выставляется за некоторые неточности в решении заданий (не учтены некоторые моменты), но решение в целом проведено правильно. Студент в процессе обсуждения должен объяснить неточности и прийти к правильному решению. Допускаются отклонения в выполнении рисования принципиальных электронных схем с последующим их исправлением.</p> <p>6-7 баллов: выполнение задания, когда не все задачи решены правильно. Студент не может полностью объяснить решение. Поверхностно сделаны выводы, представлены необоснованные положения. При обсуждении студент проявляет неуверенность, демонстрирует слабое знание теоретического материала, но иногда дает аргументированные ответы на заданные вопросы.</p> <p>Менее 6 баллов: невыполнение задания (не приступал к его выполнению), не может ответить, почему он это сделал; если студент что-то сделал, но при общении затрудняется ответить на поставленные вопросы по теме, не знает теоретического материала, при ответе легко "уходит" в направлении неправильного объяснения; отсутствуют выводы, либо они носят декларативный характер.</p>		
8	5	Текущий контроль	Цикл лабораторных работ 2	1	20	<p>12-20 баллов: Знание теоретического материала, вопросов устройства, принципов действия, способность проводить инструментальные измерения, правильность теоретических расчетов и экспериментов, анализ результатов.</p> <p>Менее 12 баллов: Поверхностное знание или незнание теоретического материала, вопросов устройства, принципов действия, неточное или неправильное проведение инструментальных измерений, неверные теоретические расчеты</p>	экзамен

	проектирования электронных узлов и устройств, в том числе для средств защиты информации										
ОПК-4	Имеет практический опыт: методами расчета типовых электронных устройств, навыками чтения принципиальных схем, навыками оценки быстродействия и оптимизации работы электронных схем на базе современной элементной базы	+	+	+	+	+	+	+	+	+	+

Фонды оценочных средств по каждому контрольному мероприятию находятся в приложениях.

7. Учебно-методическое и информационное обеспечение дисциплины

Печатная учебно-методическая документация

а) основная литература:

1. Волович, Г. И. Схемотехника аналоговых и аналогово-цифровых электронных устройств Г. И. Волович. - М.: Додэка-XXI, 2005. - 527, [1] с.
2. Павлов, В. Н. Схемотехника аналоговых электронных устройств Текст учеб. для вузов по направлению "Радиотехника" В. Н. Павлов. - М.: Академия, 2008. - 287, [1] с. ил.
3. Павлов, В. Н. Схемотехника аналоговых электронных устройств Учеб. для вузов по направлениям "Радиотехника", "Электроника и микроэлектроника" В. Н. Павлов, В. Н. Ногин. - 3-е изд. - М.: Горячая линия - Телеком, 2005
4. Джонс, М. Х. Электроника - практический курс Пер. с англ.: Е. В. Воронова, А. Л. Ларина. - М.: Постмаркет, 1999. - 527 с. ил.

б) дополнительная литература:

1. Гусев, В. Г. Электроника Учеб. пособие для приборостроит. специальностей вузов. - 2-е изд., перераб. и доп. - М.: Высшая школа, 1991. - 621,[1] с. ил.
2. Пейтон, А. Дж. Аналоговая электроника на операционных усилителях Практ. руководство Пер. с англ. В. Л. Григорьева; Ред. пер. А. П. Молодяну. - М.: Бинوم, 1994. - 349,[1] с. ил.

в) отечественные и зарубежные журналы по дисциплине, имеющиеся в библиотеке:

1. "Радио". Научно-технический журнал. - М.: ЗАО "Журнал "Радио".
2. "Схемотехника". Научно-технический журнал. - М.: ООО "ИД Скимен".

г) методические указания для студентов по освоению дисциплины:

1. В.Н.Багаев. Сборник вопросов и задач по курсу аналоговых устройств: Учебное пособие. – Челябинск: ЮУрГУ, 2012. - 39С.

из них: учебно-методическое обеспечение самостоятельной работы студента:

1. В.Н.Багаев. Сборник вопросов и задач по курсу аналоговых устройств: Учебное пособие. – Челябинск: ЮУрГУ, 2012. - 39С.

Электронная учебно-методическая документация

№	Вид литературы	Наименование ресурса в электронной форме	Библиографическое описание
1	Основная литература	Учебно-методические материалы кафедры	Багаев В.Н. Исследование устройств обработки аналоговых сигналов: Учебное пособие https://ict.susu.ru/
2	Основная литература	Электронно-библиотечная система издательства Лань	Травин, Г. А. Основы схемотехники телекоммуникационных устройств : учебное пособие / Г. А. Травин. — Санкт-Петербург : Лань, 2021. — 216 с. — ISBN 978-5-8114-2771-0. — Текст : электронный // Лань : электронно-библиотечная система. — URL: https://e.lanbook.com/book/169036 Режим доступа: для авториз. пользователей.
3	Дополнительная литература	Электронно-библиотечная система издательства Лань	Схемотехника аналоговых электронных устройств. Теория : учебно-методическое пособие / составители Г. М. Дейкова, А. А. Жуков. — Томск : ТГУ, 2013. — 232 с. — Текст : электронный // Лань : электронно-библиотечная система. — URL: https://e.lanbook.com/book/80897 Режим доступа: для авториз. пользователей.
4	Основная литература	Электронно-библиотечная система издательства Лань	Князькова, Т. О. Аналоговая электроника. Сборник вопросов и задач : методические указания / Т. О. Князькова, О. И. Мисеюк. — Москва : МГТУ им. Н.Э. Баумана, 2017. — 80 с. — ISBN 978-5-7038-4615-5. — Текст : электронный // Лань : электронно-библиотечная система. — URL: https://e.lanbook.com/book/103277 Режим доступа: для авториз. пользователей.

Перечень используемого программного обеспечения:

1. Microsoft-Office(бессрочно)
2. -LibreOffice(бессрочно)

Перечень используемых профессиональных баз данных и информационных справочных систем:

1. -База данных ВИНТИ РАН(бессрочно)

8. Материально-техническое обеспечение дисциплины

Вид занятий	№ ауд.	Основное оборудование, стенды, макеты, компьютерная техника, предустановленное программное обеспечение, используемое для различных видов занятий
Самостоятельная работа студента	919 (3б)	Стенды для исследования устройств обработки аналоговых сигналов 5 шт.; осциллографы ; генераторы, компьютеры -5 шт.
Практические занятия и семинары	919 (3б)	Мультимедийное оборудование, стенды для исследования устройств обработки аналоговых сигналов 5 шт.; осциллографы ; генераторы, компьютеры - 5 шт.
Пересдача	919 (3б)	Мультимедийное оборудование, стенды для исследования устройств обработки аналоговых сигналов 5 шт.; осциллографы ; генераторы, компьютеры - 5 шт.
Лабораторные занятия	919 (3б)	Стенды для исследования устройств обработки аналоговых сигналов 5 шт.; осциллографы ; генераторы, компьютеры - 5 шт.

Контроль самостоятельной работы	919 (36)	Стенды для исследования устройств обработки аналоговых сигналов 5 шт.; генераторы; осциллографы ; компьютеры - 5 шт.
Лекции	919 (36)	Мультимедийное оборудование
Экзамен	919 (36)	Мультимедийное оборудование, стенды для исследования устройств обработки аналоговых сигналов 5 шт.; генераторы; осциллографы ; компьютеры -5 шт.