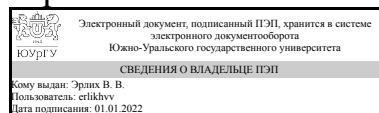


ЮЖНО-УРАЛЬСКИЙ ГОСУДАРСТВЕННЫЙ УНИВЕРСИТЕТ

УТВЕРЖДАЮ:
Директор института
Институт спорта, туризма и
сервиса



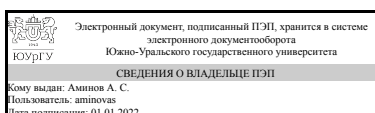
В. В. Эрлих

РАБОЧАЯ ПРОГРАММА

дисциплины 1.О.36.05 Подвижные игры
для направления 49.03.01 Физическая культура
уровень Бакалавриат
форма обучения очная
кафедра-разработчик Спортивное совершенствование

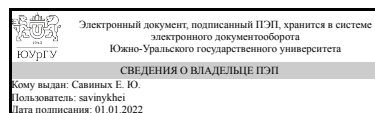
Рабочая программа составлена в соответствии с ФГОС ВО по направлению подготовки 49.03.01 Физическая культура, утверждённым приказом Минобрнауки от 19.09.2017 № 940

Зав.кафедрой разработчика,
к.биол.н., доц.



А. С. АМИНОВ

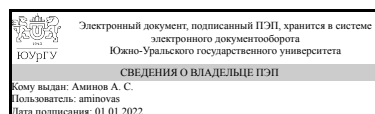
Разработчик программы,
к.биол.н., доцент



Е. Ю. САВИНИХ

СОГЛАСОВАНО

Руководитель направления
к.биол.н., доц.



А. С. АМИНОВ

1. Цели и задачи дисциплины

Цель: формирование профессиональных навыков и умений, необходимых для успешного решения основных задач физического воспитания различного рода образовательных учреждений на основе подвижных игр. Задачи дисциплины: - изучение истории подвижных игр, их места и значения в системе физического воспитания; - сформировать убеждение в необходимости применения подвижных игр как основного средства физической культуры для реализации образовательных, воспитательных и оздоровительных задач; - изучение теории и методики проведения подвижных игр; - приобретение знаний, умений и навыков, необходимых для успешной подготовки и проведения подвижных игр; - изучить методику организации и проведения соревнований на основе подвижных игр; - сформировать у студентов стремление к самостоятельности и творчеству в процессе обучения.

Краткое содержание дисциплины

Значение игр, история возникновения и характеристика подвижных игр. Место подвижных игр в системе физического воспитания. Понятие об игровой деятельности. Классификация подвижных игр. Педагогическая характеристика игр в связи с возрастными особенностями детей. Педагогические, оздоровительные, образовательные, воспитательные задачи, решаемые подвижными играми. Организация и методика проведения подвижных игр. Организация играющих. Распределение на команды, выделение водящих. Задачи руководителя игры. Способы регулирования нагрузки. Анализ хода игры, выявление ошибок, нахождение способов их устранения. Правила и требования техники безопасности на занятиях подвижными играми. Организация и методика проведения подвижных игр учащихся разной возрастной категории (дошкольники, младшие школьники, средний школьный возраст, старший школьный возраст, студенты). Подбор подвижных игр для различных форм занятий: на уроке физической культуры, во внеклассной работе, на занятиях спортом. Подвижные игры в системе оздоровительной и физкультурно-массовой работы с населением. Подвижные игры на спортивных праздниках и мероприятиях.

2. Компетенции обучающегося, формируемые в результате освоения дисциплины

Планируемые результаты освоения ОП ВО (компетенции)	Планируемые результаты обучения по дисциплине
ОПК-1 Способен планировать содержание занятий с учетом положений теории физической культуры, физиологической характеристики нагрузки, анатомо-морфологических и психологических особенностей занимающихся различного пола и возраста	Знает: терминологию и классификацию подвижных игр; принципы и порядок разработки учебно-программной документации для проведения занятий по подвижным играм; содержание и правила оформления плана учебно-тренировочного занятия с использованием средств подвижных игр; правила и организация соревнований на основе подвижных игр Умеет: ставить различные виды задач и организовывать их решение на занятиях по подвижным играм; решать поставленные задачи занятия, подбирать методику проведения занятий

	<p>по подвижным играм с учетом возраста, подготовленности, индивидуальных особенностей, интересов обучающихся, занимающихся; определять средства и величину нагрузки на занятиях по подвижным играм в зависимости от поставленных задач; использовать на занятиях педагогически обоснованные формы, методы, средства и приемы организации деятельности обучающихся с учетом особенностей подвижных игр; определять формы, методы и средства оценивания процесса и результатов деятельности обучающихся при освоении программ по подвижным играм</p> <p>Имеет практический опыт: планирования занятий по подвижным играм; планирования мероприятий оздоровительного характера на основе подвижных игр</p>
<p>ОПК-3 Способен проводить занятия и физкультурно-спортивные мероприятия с использованием средств, методов и приемов базовых видов физкультурно-спортивной деятельности по двигательному и когнитивному обучению и физической подготовке</p>	<p>Знает: классификацию подвижных игр, принципы выбора подвижной игры для проведения занятий различной направленности и физкультурно-спортивных мероприятий на основе подвижных игр</p> <p>Умеет: применять методы организации учебной деятельности на занятиях по подвижным играм; использовать стандартное и дополнительное оборудование, пользоваться спортивным инвентарем для проведения подвижных игр</p> <p>Имеет практический опыт: проведения подвижных игр на занятиях и физкультурно-спортивных мероприятиях</p>

3. Место дисциплины в структуре ОП ВО

Перечень предшествующих дисциплин, видов работ учебного плана	Перечень последующих дисциплин, видов работ
1.О.36.02 Гимнастика	1.О.36.06 Спортивные игры, 1.О.36.01 Легкая атлетика, 1.О.28 Педагогическое физкультурно-спортивное совершенствование, Производственная практика, тренерская практика (4 семестр)

Требования к «входным» знаниям, умениям, навыкам студента, необходимым при освоении данной дисциплины и приобретенным в результате освоения предшествующих дисциплин:

Дисциплина	Требования
1.О.36.02 Гимнастика	Знает: терминологию гимнастики; средства гимнастики и возможностей их применения в физкультурно-спортивной и социальной деятельности; Умеет: применять методы организации учебной деятельности на занятиях по гимнастике с учетом материально-

	<p>технических возможностей учебного заведения (организации), возрастных особенностей занимающихся; использовать методы, средства и методические приемы при проведении занятий по гимнастике в зависимости от поставленных задач; использовать в своей деятельности терминологию гимнастики; использовать стандартное и дополнительное оборудования, пользоваться спортивным инвентарем, и контрольно-измерительными приборами на занятиях физической культурой с использованием средств гимнастики; организовывать (строить, перестраивать, размыкать, размещать, перемещать и т.п.) группу занимающихся в зависимости от поставленных задач для безопасного выполнения любых гимнастических упражнений; тий по гимнастике с учетом возраста, подготовленности, индивидуальных особенностей, интересов обучающихся, занимающихся; определять средства и величину нагрузки на занятиях по гимнастике в зависимости от поставленных задач; использовать на занятиях педагогически обоснованные формы, методы, средства и приемы организации деятельности занимающихся с учетом особенностей гимнастики; Имеет практический опыт: проведения гимнастических комплексов упражнений с учетом двигательных режимов, функционального состояния и возраста контингента занимающихся</p>
--	--

4. Объём и виды учебной работы

Общая трудоемкость дисциплины составляет 3 з.е., 108 ч., 54,25 ч. контактной работы

Вид учебной работы	Всего часов	Распределение по семестрам в часах
		Номер семестра
		2
Общая трудоёмкость дисциплины	108	108
<i>Аудиторные занятия:</i>	48	48
Лекции (Л)	16	16
Практические занятия, семинары и (или) другие виды аудиторных занятий (ПЗ)	32	32
Лабораторные работы (ЛР)	0	0
<i>Самостоятельная работа (СРС)</i>	53,75	53,75
с применением дистанционных образовательных технологий	0	
Подготовка к теоретическому тестированию и прохождение теста	13,75	13.75

Подготовка к практическим занятиям	32	32
Подготовка к зачету	8	8
Консультации и промежуточная аттестация	6,25	6,25
Вид контроля (зачет, диф.зачет, экзамен)	-	зачет

5. Содержание дисциплины

№ раздела	Наименование разделов дисциплины	Объем аудиторных занятий по видам в часах			
		Всего	Л	ПЗ	ЛР
1	Теория и методика проведения подвижных игр	2	2	0	0
2	Подвижные игры в программе образовательных учреждений	20	4	16	0
3	Подвижные игры для внеучебных форм занятий	26	10	16	0

5.1. Лекции

№ лекции	№ раздела	Наименование или краткое содержание лекционного занятия	Кол-во часов
1	1	Теория и методика проведения подвижных игр. Техника безопасности на занятиях по подвижным играм.	2
2	2	Подвижные игры в дошкольных образовательных учреждениях	2
3	2	Подвижные игры на уроках физической культуры в школе	2
4	3	Подвижные игры в программе учебно-тренировочных занятий и спортивно-массовых мероприятиях по легкой атлетике	2
5	3	Применение подвижных игр в учебно-тренировочном процессе спортивных игр (на примере волейбола)	2
6	3	Подвижные игры на воде, на местности, зимой на снегу, на льду	2
7	3	Организация и проведение физкультурно-массовых мероприятий на основе подвижных игр	2
8	3	Подвижные игры, недавно перешедшие в категорию спортивных игр	2

5.2. Практические занятия, семинары

№ занятия	№ раздела	Наименование или краткое содержание практического занятия, семинара	Кол-во часов
1	2	Подвижные игры для детей младшей и средней групп детских дошкольных учреждений	2
2	2	Подвижные игры для детей старшей и подготовительной групп детских дошкольных учреждений	2
3	2	Подвижные игры на уроках физической культуры начальной школы (1-4 классы)	2
4	2	Подвижные игры на меткость (развитие ловкости)	2
5	2	Подвижные игры для учащихся 5-7 классов	2
6	2	Правила и методика обучения стритболу	2
7	2	Правила и методика обучения пионерболу	2
8	2	Организация и методика проведение эстафет (веселых стартов)	2
9	3	Подвижные игры на основе бадминтона	2
10	3	Подвижные игры в легкой атлетике. Детская легкая атлетика ИААФ	2

11	3	Подвижные игры на развитие физических качеств (в волейболе)	2
12	3	Проведение и организация игр-аттракционов	2
13	3	Подвижные игры для закрепления и овладения техникой игры в баскетбол	2
14	3	Подвижные игры на командообразование	2
15	3	Подвижные игры на основе спортивного ориентирования "Мини-лабиринт"	2
16	3	Правила и проведение игры петанк	2

5.3. Лабораторные работы

Не предусмотрены

5.4. Самостоятельная работа студента

Выполнение СРС			
Подвид СРС	Список литературы (с указанием разделов, глав, страниц) / ссылка на ресурс	Семестр	Кол-во часов
Подготовка к теоретическому тестированию и прохождение теста	1 ЭУМД №1, с. 21-35 2 ЭУМД №3, с. 8-85 3 Конспекты лекций и материалы практических занятий	2	13,75
Подготовка к практическим занятиям	1 ЭУМД №3, с. 87-156 2 ЭУМД №4, с. 18-39 3 ЭУМД №6, с. 7-38 4 Конспекты лекций и материалы практических занятий	2	32
Подготовка к зачету	1 ЭУМД №1, с. 19-113 2 ЭУМД №3, с. 8-156 3 ЭУМД №4, с. 4-39 4 Конспекты лекций и материалы практических занятий	2	8

6. Текущий контроль успеваемости, промежуточная аттестация

Контроль качества освоения образовательной программы осуществляется в соответствии с Положением о балльно-рейтинговой системе оценивания результатов учебной деятельности обучающихся.

6.1. Контрольные мероприятия (КМ)

№ КМ	Се-местр	Вид контроля	Название контрольного мероприятия	Вес	Макс. балл	Порядок начисления баллов	Учитывается в ПА
1	2	Бонус	Участие в проведении физкультурно-массовых мероприятий на основе подвижных игр	-	15	5 баллов - за участие в проведении 1 дня физкультурно-массовых мероприятий на основе подвижных игр	зачет
2	2	Промежуточная аттестация	Зачет	-	5	Зачет проводится в устной форме. 5 баллов - студент ответил правильно и полно на 2 вопроса из списка вопросов к зачету и ответил правильно на	зачет

					<p>дополнительный вопрос.</p> <p>4 балла - студент ответил правильно и полно на 2 вопроса из списка вопросов к зачету, но не ответил на дополнительный вопрос или студент ответил правильно и полно на 1 вопрос из списка вопросов к зачету, на 2 вопрос ответил правильно, но не полно и ответил правильно дополнительный вопрос.</p> <p>3 балла - студент ответил правильно и полно на 1 вопрос из списка вопросов к зачету, на 2 вопрос ответил не полно и не ответил на дополнительный вопрос или студент ответил не полно на 2 вопроса из списка вопросов к зачету и ответил правильно дополнительный вопрос.</p> <p>2 балла - студент ответил не полно на 2 вопроса из списка вопросов к зачету и не ответил правильно дополнительный вопрос.</p> <p>1 балла - студент ответил не полно только на 1 вопрос из списка вопросов к зачету.</p> <p>0 баллов - студент не смог дать ответ ни на один вопрос</p>		
3	2	Текущий контроль	Проведение подвижной игры по теме практического занятия 1 часть	24	40	<p>Комплексная оценка за проведение подвижных игр на 8 практических занятиях. Максимальная оценка 40 баллов за проведение и участие в подвижных играх.</p> <p>5 баллов – не требуется помощь преподавателя в организации и проведении подвижной игры, подобран или заменен на имеющийся инвентарь, продумана разметка для подвижной игры, проведен самоанализ после игры, студент участвует активно при проведении других игр на занятии.</p> <p>4 балла – требуется помощь преподавателя в организации и проведении подвижной игры, подобран или заменен на имеющийся инвентарь, продумана разметка для подвижной игры, проведен самоанализ подвижной игры; студент участвует активно при проведении других игр на занятии.</p> <p>3 балла – требуется помощь преподавателя в организации и проведении подвижной игры, подобран или заменен на имеющийся инвентарь и оборудование, появляются проблемы с разметкой для подвижной игры, студент не может провести анализ проведения подвижной игры: студент</p>	зачет

						участвует активно при проведении других игр на занятии. 2 балла – студент не проводит игру, но участвует активно при проведении других игр на занятии. 1 балл - студент участвует не во всех играх на занятии	
4	2	Текущий контроль	Проведение подвижной игры по теме практического занятия 2 часть	24	40	Комплексная оценка за проведение подвижных игр на 8 практических занятиях. Максимальная оценка 40 баллов за проведение и участие в подвижных играх. 5 баллов – не требуется помощь преподавателя в организации и проведении подвижной игры, подобран или заменен на имеющийся инвентарь, продумана разметка для подвижной игры, проведен самоанализ после игры, студент участвует активно при проведении других игр на занятии. 4 балла – требуется помощь преподавателя в организации и проведении подвижной игры, подобран или заменен на имеющийся инвентарь, продумана разметка для подвижной игры, проведен самоанализ подвижной игры; студент участвует активно при проведении других игр на занятии. 3 балла – требуется помощь преподавателя в организации и проведении подвижной игры, подобран или заменен на имеющийся инвентарь и оборудование, появляются проблемы с разметкой для подвижной игры, студент не может провести анализ проведения подвижной игры: студент участвует активно при проведении других игр на занятии. 2 балла – студент не проводит игру, но участвует активно при проведении других игр на занятии. 1 балл - студент участвует не во всех играх на занятии	зачет
5	2	Текущий контроль	Тест по теме Подвижные игры как средство физического воспитания, организация и методика проведения подвижных игр	7	17	Тест состоит из 17 вопросов. За каждый правильный ответ начисляется 1 балл. Ограничение по времени прохождения теста - 20 мин. Количество попыток - 2.	зачет
6	2	Текущий контроль	Тест по теме: Подвижные игры в ДОУ	7	10	Тест состоит из 9 вопросов. За каждый из 8 вопросов начисляется 1 балл. За 1 вопрос начисляется - 2 балла. Ограничение по времени - 15 минут.	зачет

						Попыток - 2.	
7	2	Текущий контроль	Тест по теме: ПОДВИЖНЫЕ ИГРЫ НА УРОКАХ ФИЗИЧЕСКОЙ КУЛЬТУРЫ В ШКОЛЕ	7	10	Тест состоит из 10 вопросов. За каждый вопрос начисляется 1 балл. Ограничение по времени - 15 минут. Попыток - 2.	зачет
8	2	Текущий контроль	Тест по теме: Подвижные игры в легкой атлетике	7	10	Тест состоит из 10 вопросов. За каждый вопрос начисляется 1 балл. Ограничение по времени - 15 минут. Попыток - 2.	зачет
9	2	Текущий контроль	Тест по теме: Применение подвижных игр в учебно-тренировочном процессе спортивных игр (на примере волейбола)	6	10	Тест состоит из 10 вопросов. За каждый вопрос начисляется 1 балл. Ограничение по времени - 15 минут. Попыток - 2.	зачет
10	2	Текущий контроль	Тест по теме: Подвижные игры на воде, летом на местности, зимой на снегу, льду	6	11	Тест состоит из 11 вопросов. За каждый вопрос начисляется 1 балл. Ограничение по времени - 15 минут. Попыток - 2.	зачет
11	2	Текущий контроль	Тест по теме: Организация и проведение физкультурно-массовых мероприятий на основе подвижных игр	6	10	Тест состоит из 10 вопросов. За каждый вопрос начисляется 1 балл. Ограничение по времени - 15 минут. Попыток - 2.	зачет
12	2	Текущий контроль	Тест по теме Подвижные игры, перешедшие в категорию спортивных игр	6	10	Тест состоит из 10 вопросов. За каждый вопрос начисляется 1 балл. Ограничение по времени - 15 минут. Попыток - 2.	зачет

6.2. Процедура проведения, критерии оценивания

Вид промежуточной аттестации	Процедура проведения	Критерии оценивания
зачет	<p>Итоговый рейтинг обучающегося может формироваться на основании только текущего контроля, путем сложения рейтинга за полученные оценки за контрольно-рейтинговые мероприятия текущего контроля и бонусного рейтинга.</p> <p>Студент вправе прийти на зачет для улучшения своего рейтинга. В этом случае оценивание учебной деятельности обучающихся по дисциплине производится на основании рейтинга, который рассчитывается как сумма рейтинга за текущий контроль, умноженного на 0,6 и рейтинга, полученного за ответ на зачете (промежуточная аттестация), умноженного на 0,4. Зачет проводится в устной форме.</p> <p>Студенту даются 2 вопроса из списка вопросов к зачету.</p>	В соответствии с пп. 2.5, 2.6 Положения

1. Теория и методика обучения базовым видам спорта. Подвижные игры Текст учебник для вузов по направлению "Физ. культура" Ю. М. Макаров и др.; под ред. Ю. М. Макарова. - 3-е изд., стер. - М.: Академия, 2014. - 270, [1] с. ил.

2. Сочеванова, Е. А. Подвижные игры с бегом для детей 4-7 лет [Текст] метод. пособие для педагогов ДООУ Е. А. Сочеванова. - СПб.: Детство-пресс, 2012. - 45, [3] с.

в) *отечественные и зарубежные журналы по дисциплине, имеющиеся в библиотеке:*
Не предусмотрены

г) *методические указания для студентов по освоению дисциплины:*

1. Материалы для подготовки к тестированию и практическим занятиям в Электронном ЮУрГУ по дисциплине подвижные игры

из них: учебно-методическое обеспечение самостоятельной работы студента:

1. Материалы для подготовки к тестированию и практическим занятиям в Электронном ЮУрГУ по дисциплине подвижные игры

Электронная учебно-методическая документация

№	Вид литературы	Наименование ресурса в электронной форме	Библиографическое описание
1	Основная литература	Электронно-библиотечная система издательства Лань	Чернышева, Е. Н. Подвижные игры : учебно-методическое пособие / Е. Н. Чернышева, Л. Г. Львова, Ю. В. Стрелецкая. — Великие Луки : Великолукская ГСХА, 2018. — 115 с. — ISBN 978-5-6040685-4-0. — Текст : электронный // Лань : электронно-библиотечная система. — URL: https://e.lanbook.com/book/161329
2	Дополнительная литература	Электронно-библиотечная система издательства Лань	Королева, И. В. Подвижные игры : учебное пособие / И. В. Королева. — Вологда : ВоГУ, 2014. — 104 с. — Текст : электронный // Лань : электронно-библиотечная система. — URL: https://e.lanbook.com/book/93128
3	Основная литература	Электронно-библиотечная система издательства Лань	Подвижные игры : учебное пособие / О. С. Шалаев, В. Ф. Мишенькина, Ю. Н. Эртман, Е. Ю. Ковыршина. — Омск : СибГУФК, 2019. — 158 с. — ISBN 978-5-91930-122-6. — Текст : электронный // Лань : электронно-библиотечная система. — URL: https://e.lanbook.com/book/142491
4	Дополнительная литература	Электронно-библиотечная система издательства Лань	Рыбакова, Е. В. Подвижные игры в тренировке волейболистов : учебно-методическое пособие / Е. В. Рыбакова, С. Н. Голомысова. — Йошкар-Ола : ПГТУ, 2016. — 40 с. — ISBN 978-5-8158-1684-8. — Текст : электронный // Лань : электронно-библиотечная система. — URL: https://e.lanbook.com/book/92409
5	Методические пособия для самостоятельной работы студента	Электронно-библиотечная система издательства	Самостоятельная работа студентов по дисциплине теория и методика обучения базовым видам спорта: спортивные и подвижные игры (баскетбол) : учебно-методическое пособие / Ю. Н. Емельянова, И. Е. Коновалов, О. В.

		Лань	Матвиенко [и др.]. — Казань : Поволжская ГАФКСиТ, 2019. — 171 с. — Текст : электронный // Лань : электронно-библиотечная система. — URL: https://e.lanbook.com/book/154964
6	Основная литература	Электронно-библиотечная система издательства Лань	Подвижные игры на занятиях легкой атлетикой, баскетболом, волейболом, общефизической подготовкой : учебно-методическое пособие / составители Ю. И. Якунин, С. Н. Якунина. — пос. Караваяво : КГСХА, 2017. — 38 с. — Текст : электронный // Лань : электронно-библиотечная система. — URL: https://e.lanbook.com/book/133630

Перечень используемого программного обеспечения:

1. Microsoft-Windows(бессрочно)
2. Microsoft-Office(бессрочно)
3. ФГАОУ ВО "ЮУрГУ (НИУ)"-Портал "Электронный ЮУрГУ" (<https://edu.susu.ru>)(бессрочно)

Перечень используемых профессиональных баз данных и информационных справочных систем:

1. -База данных polpred (обзор СМИ)(бессрочно)
2. ООО "ГарантУралСервис"-Гарант(бессрочно)

8. Материально-техническое обеспечение дисциплины

Вид занятий	№ ауд.	Основное оборудование, стенды, макеты, компьютерная техника, предустановленное программное обеспечение, используемое для различных видов занятий
Самостоятельная работа студента	303 (6)	Автоматизированное рабочее место: системный блок, монитор, клавиатура, мышь
Практические занятия и семинары	2 Волейбол.зал (ДС)	Волейбольные мячи, секундомер., стойки для волейбола, сетка волейбольная, судейское кресло
Практические занятия и семинары	1 Баскетбол.зал (ДС)	Мячи различных размеров (малый,волейбольный; футбольный, теннисный); гимнастические палки; скакалки; эстафетные фишки; обручи. секундомер, бадминтонные ракетки, воланчики, стойки для бадминтона, щиты баскетбольные с кольцами, скамейки, сетки для бадминтона
Зачет,диф.зачет	305 (ДС)	Парты, стулья.
Лекции	302 (6)	Системный блок, монитор, клавиатура, мышь, микрофон, колонки, проектор, экран
Контроль самостоятельной работы	205 (ДС)	Автоматизированное рабочее место: системный блок, монитор, клавиатура, мышь