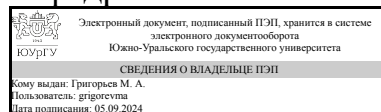


# ЮЖНО-УРАЛЬСКИЙ ГОСУДАРСТВЕННЫЙ УНИВЕРСИТЕТ

УТВЕРЖДАЮ:  
Заведующий выпускающей  
кафедрой



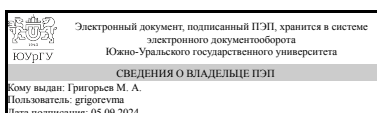
М. А. Григорьев

## РАБОЧАЯ ПРОГРАММА

дисциплины 1.Ф.П0.10.01 Системы автоматизированного проектирования  
для направления 15.03.06 Мехатроника и робототехника  
уровень Бакалавриат  
профиль подготовки Мехатроника  
форма обучения очная  
кафедра-разработчик Электропривод, мехатроника и электромеханика

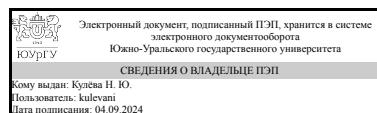
Рабочая программа составлена в соответствии с ФГОС ВО по направлению подготовки 15.03.06 Мехатроника и робототехника, утверждённым приказом Минобрнауки от 17.08.2020 № 1046

Зав.кафедрой разработчика,  
д.техн.н., проф.



М. А. Григорьев

Разработчик программы,  
старший преподаватель



Н. Ю. Кулёва

## 1. Цели и задачи дисциплины

Целями изучения дисциплины являются формирование теоретических знаний и приобретение углубленных практических навыков электротехнического проектирования моделей технических устройств в соответствии с нормативно-технической документацией, необходимых для профессиональной деятельности в области проектирования автоматизированных систем управления. Задачами изучения дисциплины являются получение знаний о САПР Ansys (или EPLAN) и овладение практическими навыками разработки цифровых моделей в соответствии с техническим заданием.

## Краткое содержание дисциплины

Проектирование моделей технических устройств будет осуществляться с применением системы автоматизированного проектирования Ansys EM (или EPLAN Electric P8 и EPLAN Preplanning). Особое внимание уделяется изучению стадий проектирования, проектным процедурам и маршрутам проектирования моделей технических устройств и технологических процессов. Формы изложения: лекционные и практические занятия. Форма самостоятельной работы студента: выполнение семестровой работы. Вид промежуточной аттестации: диф. зачёт.

## 2. Компетенции обучающегося, формируемые в результате освоения дисциплины

Планируемые результаты освоения ОП ВО (компетенции)	Планируемые результаты обучения по дисциплине
ПК-1 Способен осуществлять организованное, материальное и документационное обеспечение технического обслуживания и планового ремонта гибких производственных систем в машиностроении	Знает: Основы автоматизированного проектирования объектов гибких производственных систем, принципы работы, технические характеристики, конструктивные особенности ГПС. Умеет: Применять программные продукты САПР при проектировании автоматизированных систем. Имеет практический опыт: Опыт работы в программах автоматизированного проектирования.

## 3. Место дисциплины в структуре ОП ВО

Перечень предшествующих дисциплин, видов работ учебного плана	Перечень последующих дисциплин, видов работ
Электрические и электронные аппараты, Гидравлические и пневматические мехатронные системы, 3D моделирование и прототипирование, Межкультурная коммуникация в профессиональной деятельности, Силовая преобразовательная техника, Физические основы гидравлики, Пропорциональная гидро- и пневмоавтоматика, Компьютерное зрение,	Производственная практика (преддипломная) (8 семестр)

Требования к «входным» знаниям, умениям, навыкам студента, необходимым при освоении данной дисциплины и приобретенным в результате освоения предшествующих дисциплин:

Дисциплина	Требования
Физические основы гидравлики	<p>Знает: Математические формы записи основных уравнений, характеризующих законы равновесия и движения жидкости. Умеет: Применять физико-математический аппарат для рассматриваемой гидравлической части мехатронной и робототехнической системы. Имеет практический опыт: Составления физико-математических моделей для описания гидравлической части мехатронных и робототехнических систем.</p>
Силовая преобразовательная техника	<p>Знает: Принципы работы, основные понятия, определения, технические характеристики и классификацию силовых полупроводниковых преобразователей постоянного и переменного тока (выпрямления переменного тока в постоянный, инвертирования постоянного тока в переменный, непосредственного преобразования переменного напряжения одной частоты в переменное напряжение регулируемой частоты). Умеет: Читать силовые электрические схемы силовых полупроводниковых преобразователей; пользоваться специализированными программными продуктами для моделирования и контроля силовых полупроводниковых преобразователей; использовать цифровые модели полупроводниковых преобразователей при разработке технической документации по технологическому обслуживанию и ремонту. Имеет практический опыт: Оценки и анализа характеристик работы силовых полупроводниковых преобразователей для выявления причин их систематических отказов</p>
Межкультурная коммуникация в профессиональной деятельности	<p>Знает: Основные направления теории межкультурной коммуникации, базовые понятия и проблемы межкультурной коммуникации., Профессиональный иностранный язык в достаточной мере для осуществления межнациональных контактов. Умеет: Проявлять расовую, национальную, этническую и религиозную терпимость, уважительно относиться к историческому и культурному наследию., Осуществлять организацию материальное и документационное обеспечение технического обслуживания и планового ремонта гибких производственных систем в машиностроении с носителями других культур с учетом их специфичных особенностей. Имеет практический опыт: Успешной межкультурной</p>

	<p>коммуникации, навыков для избегания кросскультурных помех в межкультурном взаимодействии. , Решения стандартных задач профессиональной деятельности на основе информационной и библиографической культуры с применением информационно-коммуникационных технологий и с учетом основных требований информационной безопасности.</p>
Компьютерное зрение	<p>Знает: Методы и подходы к алгоритмизации технологического процесса, разработке моделей модулей ГПС с учётом их особенностей. Умеет: Разрабатывать программное обеспечение для контроля параметров функционирования ГПС, использовать интегрированные среды разработки. Имеет практический опыт: Разработки программного обеспечения с использованием систем технического зрения для контроль параметров технологического процесса, а также анализа состояния ГПС.</p>
Гидравлические и пневматические мехатронные системы	<p>Знает: Принципы действия гидро и пневмо-элементов автоматики и исполнительных механизмов, методы исследования гидро и пневмосистем, правила и условия выполнения работ с гидро- и пневмосистемами. Методические материалы технического обслуживания гидравлической части ГПС. Умеет: Выполнять работы в области профессиональной деятельности по проектированию гидро и пневмосистем, использовать математические методы в приложении к расчетам и исследованиям характеристик приводов и элементов гидро и пневмоавтоматики. Читать и разрабатывать гидравлические схемы. Осуществлять разработку документации по техническому обслуживанию и ремонту. Имеет практический опыт: Обоснованного принятия решений, изыскания возможности сокращения цикла работ, содействия подготовке процесса работ в машиностроительном производстве. Разработки документации по техническому обслуживанию и ремонту гидравлической части ГПС.</p>
Пропорциональная гидро- и пневмоавтоматика	<p>Знает: Основы разработки конструкторской и проектной документации при создании мехатронных и робототехнических систем в соответствии с имеющимися стандартами и техническими условиями. Умеет: Участвовать в монтаже, наладке, настройке и сдаче в эксплуатацию опытных образцов мехатронных и робототехнических систем, их подсистем и отдельных модулей. Имеет практический опыт: Проведения предварительных испытаний составных частей опытного образца мехатронной или робототехнической системы по заданным программам и методикам и ведения</p>

	соответствующих журналов испытаний.
3D моделирование и прототипирование	Знает: Устройство и принципы работы основного оборудования для технологий 3D моделирования и прототипирования, ключевые параметры технологических режимов. Умеет: Пользоваться специализированными программными продуктами для разработки и контроля параметров создания 3D моделей. Имеет практический опыт: Подготовки исходных данных для специализированного ПО, формирования управляющих программ для оборудования 3D печати, контроля параметров качества полученных изделий.
Электрические и электронные аппараты	Знает: Функциональное назначение и область применения основных типов электрических и электронных аппаратов, устройство, принцип действия, основные характеристики, иметь представление об основных источниках информации, методах поиска и выбора основных типов электрических и электронных аппаратов Умеет: Выбирать электрические и электронные аппараты для конкретных условий эксплуатации, читать и составлять электрические схемы электроустановок, содержащих электрические и электронные аппараты, оценивать параметры рабочих режимов электрических и электронных аппаратов. Имеет практический опыт: Проведения экспериментальных исследований и регулировки электрических и электронных аппаратов, выявления причин систематических отказов гибких производственных систем, навыками исследовательской работы в области электрических и электронных аппаратов.
Микропроцессорная техника в мехатронике	Знает: Основы проектирования аппаратной части микропроцессорных систем основы разработки программного обеспечения основы моделирования мехатронных систем в среде пакетов прикладных программ персонального компьютера. Принципы работы и технические характеристики микропроцессорных систем. Умеет: Использовать современные информационные технологии, управлять информацией с применением прикладных программ; использовать сетевые компьютерные технологии, базы данных и пакеты прикладных программ. Имеет практический опыт: Применения полученной информации при проектировании элементов микропроцессорного управления промышленными мехатронными системами.

#### 4. Объём и виды учебной работы

Общая трудоемкость дисциплины составляет 4 з.е., 144 ч., 56,5 ч. контактной работы

Вид учебной работы	Всего часов	Распределение по семестрам в часах	
		Номер семестра	
		7	
Общая трудоёмкость дисциплины	144	144	
<i>Аудиторные занятия:</i>	48	48	
Лекции (Л)	0	0	
Практические занятия, семинары и (или) другие виды аудиторных занятий (ПЗ)	48	48	
Лабораторные работы (ЛР)	0	0	
<i>Самостоятельная работа (СРС)</i>	87,5	87,5	
Подготовка к диф.зачету	17,5	17,5	
Подготовка к практическим работам, оформление отчета, подготовка к защите практических работ №1-№8	70	70	
Консультации и промежуточная аттестация	8,5	8,5	
Вид контроля (зачет, диф.зачет, экзамен)	-	диф.зачет	

## 5. Содержание дисциплины

№ раздела	Наименование разделов дисциплины	Объем аудиторных занятий по видам в часах			
		Всего	Л	ПЗ	ЛР
1	Знакомство с интерфейсом программы Ansys Electronics Desktop модуль Maxwell 3D	10	0	10	0
2	Знакомство с интерфейсом программы Ansys Electronics Desktop модуль RMXprt	12	0	12	0
3	Знакомство с интерфейсом программы Ansys Electronics Desktop модуль Maxwell 2D	12	0	12	0
4	Практическая работа №1, №2 и №3	14	0	14	0

### 5.1. Лекции

Не предусмотрены

### 5.2. Практические занятия, семинары

№ занятия	№ раздела	Наименование или краткое содержание практического занятия, семинара	Кол-во часов
1	1	Знакомство с интерфейсом программы Ansys Electronics Desktop модуль Maxwell 3D.	5
2	1	Проведение исследований в Ansys Electronics Desktop модуль Maxwell 3D	5
3	2	Знакомство с интерфейсом программы Ansys Electronics Desktop модуль RMXprt.	6
4	2	Проведение исследований в Ansys Electronics Desktop модуль RMXprt	6
5	3	Знакомство с интерфейсом программы Ansys Electronics Desktop модуль Maxwell 2D.	6
6	3	Практическая работа №1. Разработка модели технического устройства №1	6

7	4	Практическая работа №2 Разработка модели технического устройства №2 в соответствии с КД	6
8	4	Практическая работа №3 Формирование отчетов	6
9	4	Практикум по формированию отчетов	2

### 5.3. Лабораторные работы

Не предусмотрены

### 5.4. Самостоятельная работа студента

Выполнение СРС			
Подвид СРС	Список литературы (с указанием разделов, глав, страниц) / ссылка на ресурс	Семестр	Кол-во часов
Подготовка к диф.зачету	Осн. лит. в эл. виде [1] с. 1-269. Доп. лит. в эл. виде [2] с. 1-639. Перечень используемых профессиональных баз данных и информационных справочных систем [1].	7	17,5
Подготовка к практическим работам, оформление отчета, подготовка к защите практических работ №1-№8	Осн. лит. в эл. виде [1] с. 1-269. Доп. лит. в эл. виде [2] с. 1-639. Перечень используемых профессиональных баз данных и информационных справочных систем [1].	7	70

## 6. Фонд оценочных средств для проведения текущего контроля успеваемости, промежуточной аттестации

Контроль качества освоения образовательной программы осуществляется в соответствии с Положением о балльно-рейтинговой системе оценивания результатов учебной деятельности обучающихся.

### 6.1. Контрольные мероприятия (КМ)

№ КМ	Се-местр	Вид контроля	Название контрольного мероприятия	Вес	Макс. балл	Порядок начисления баллов	Учи-тыва-ется в ПА
1	7	Текущий контроль	Тест №1	1	5	Тест №1 состоящий из 10 вопросов Критерии начисления баллов: правильный ответ на 1 вопрос 0,5 балла	дифференцированный зачет
2	7	Текущий контроль	Тест №2	1	5	Тест №2 состоящий из 10 вопросов Критерии начисления баллов: правильный ответ на 1 вопрос 0,5 балла	дифференцированный зачет
3	7	Текущий контроль	Тест №3	1	5	Тест №3 состоящий из 10 вопросов Критерии начисления	дифференцированный зачет

						баллов: правильный ответ на 1 вопрос 0,5 балла	
4	7	Текущий контроль	Защита практической работы №1	1	5	<p>Практическая работа №1</p> <p>Разработка модели технического устройства №1 в соответствии с КД (техническое описание технического устройства №1 в методических указаниях)</p> <p>Практическое задание должно быть выполнено и оформлено в соответствии с требованиями методических указаний кафедры.</p> <p>Критерии начисления баллов: 1) оформление работы соответствует требованиям ЕСКД – 1 балл (оформление работы не соответствует требованиям ЕСКД - 0 баллов); 2) отсутствуют ошибки в проекте Ansys – 2 балл (присутствуют ошибки в проекте Ansys – 0 баллов); 3) правильный ответ на два вопроса (при защите задаётся 2 вопрос) – 2 балл (правильный ответ на 1 вопрос - 1 балл).</p>	дифференцированный зачет
5	7	Текущий контроль	Защита практической работы №2	1	5	<p>Практическая работа №2</p> <p>Разработка модели технического устройства №2 в соответствии с КД (техническое описание технического устройства №2 в методических</p>	дифференцированный зачет



					указаниях) Практическое задание должно быть выполнено и оформлено в соответствии с требованиями методических указаний кафедры. Критерии начисления баллов: 1) оформление работы соответствует требованиям ЕСКД – 1 балл (оформление работы не соответствует требованиям ЕСКД - 0 баллов); 2) отсутствуют ошибки в проекте Ansys – 2 балл (присутствуют ошибки в проекте Ansys – 0 баллов); 3) правильный ответ на два вопроса (при защите задаётся 2 вопрос) – 2 балл (правильный ответ на 1 вопрос - 1 балл).		
6	7	Текущий контроль	Защита практической работы №3	1	10	Практическая работа №3 Разработка модели технического устройства №3 в соответствии с КД (техническое описание технического устройства №3 в методических указаниях) Практическое задание должно быть выполнено и оформлено в соответствии с требованиями методических указаний кафедры. Критерии начисления баллов: 1) оформление работы соответствует требованиям ЕСКД –	дифференцированный зачет

						<p>2 балл (оформление работы не соответствует требованиям ЕСКД - 0 баллов); 2) отсутствуют ошибки в проекте Ansys – 4 балл (присутствуют ошибки в проекте Ansys – 0 баллов); 3) правильный ответ на два вопроса (при защите задаётся 2 вопрос) – 4 балл (правильный ответ на 1 вопрос - 2 балла).</p>	
7	7	Текущий контроль	Защита практической работы №4	1	5	<p>Практическая работа №4. Исследование модели технического устройства №3 в соответствии с КД (техническое описание технического устройства №3 в методических указаниях) Практическое задание должно быть выполнено и оформлено в соответствии с требованиями методических указаний кафедры. Критерии начисления баллов: 1) оформление работы соответствует требованиям ЕСКД – 1 балл (оформление работы не соответствует требованиям ЕСКД - 0 баллов); 2) отсутствуют ошибки в проекте Ansys – 2 балла (присутствуют ошибки в проекте Ansys – 0 баллов); 3) правильный ответ на два вопроса (при защите задаётся 2</p>	дифференцированный зачет

						вопрос) – 2 балла (правильный ответ на 1 вопрос - 1 балла).	
8	7	Текущий контроль	Защита практической работы №5	1	10	<p>Практическая работа №5. Исследование модели технического устройства №4 (техническое описание технического устройства №4 в методических указаниях) Практическое задание должно быть выполнено и оформлено в соответствии с требованиями методических указаний кафедры. Критерии начисления баллов: 1) оформление работы соответствует требованиям ЕСКД – 2 балл (оформление работы не соответствует требованиям ЕСКД - 0 баллов); 2) отсутствуют ошибки в проекте Ansys – 4 балл (присутствуют ошибки в проекте Ansys – 0 баллов); 3) правильный ответ на два вопроса (при защите задаётся 2 вопрос) – 4 балл (правильный ответ на 1 вопрос - 2 балла)</p>	дифференцированный зачет
9	7	Текущий контроль	Защита практической работы №6	1	5	<p>Практическая работа №6. Исследование модели технического устройства №4 (техническое описание устройства №4 приводится в методических указаниях) Практическое задание должно быть</p>	дифференцированный зачет

						<p>выполнено и оформлено в соответствии с требованиями методических указаний кафедры.</p> <p>Критерии начисления баллов:</p> <p>1) оформление работы соответствует требованиям ЕСКД – 1 балл (оформление работы не соответствует требованиям ЕСКД - 0 баллов);</p> <p>2) отсутствуют ошибки в проекте Ansys – 2 балла (присутствуют ошибки в проекте Ansys – 0 баллов);</p> <p>3) правильный ответ на два вопроса (при защите задаётся 2 вопроса) – 2 балла (правильный ответ на 1 вопрос - 1 балл).</p>	
10	7	Текущий контроль	Защита практической работы №7	1	10	<p>Практическая работа №7.</p> <p>Разработка модели технического устройства №5 в соответствии с КД (техническое описание технического устройства №5 в методических указаниях)</p> <p>Практическое задание должно быть выполнено и оформлено в соответствии с требованиями методических указаний кафедры.</p> <p>Критерии начисления баллов:</p> <p>1) оформление работы соответствует требованиям ЕСКД – 2 балл (оформление работы не соответствует</p>	дифференцированный зачет

						<p>требованиям ЕСКД - 0 баллов);</p> <p>2) отсутствуют ошибки в проекте Ansys – 4 балл (присутствуют ошибки в проекте Ansys – 0 баллов);</p> <p>3) правильный ответ на два вопроса (при защите задаётся 2 вопрос) – 4 балл (правильный ответ на 1 вопрос - 2 балла).</p>	
11	7	Текущий контроль	Защита практической работы №8	1	10	<p>Практическая работа №8.</p> <p>Исследование модели технического устройства №5 (техническое описание технического устройства №5 в методических указаниях)</p> <p>Практическое задание должно быть выполнено и оформлено в соответствии с требованиями методических указаний кафедры.</p> <p>Критерии начисления баллов:</p> <p>1) оформление работы соответствует требованиям ЕСКД – 2 балл (оформление работы не соответствует требованиям ЕСКД - 0 баллов);</p> <p>2) отсутствуют ошибки в проекте Ansys – 4 балл (присутствуют ошибки в проекте Ansys – 0 баллов);</p> <p>3) правильный ответ на два вопроса (при защите задаётся 2 вопрос) – 4 балл (правильный ответ на 1 вопрос - 2 балла)</p>	дифференцированный зачет
12	7	Текущий	Защита практической	1	25	Практическая работа	дифференцированный

		контроль	работы №9			№9. Генерирование отчётов. Отчёты. Практическое задание должно быть выполнено и оформлено в соответствии с требованиями методических указаний кафедры. Критерии начисления баллов: 1) оформление работы соответствует требованиям ЕСКД – 5 балл (оформление работы не соответствует требованиям ЕСКД - 0 баллов); 2) отсутствуют ошибки в проекте Ansys – 10 балл (присутствуют ошибки в проекте Ansys – 0 баллов); 3) правильный ответ на два вопроса (при защите задаётся 2 вопрос) – 10 балл (правильный ответ на 1 вопрос - 5 баллов).	зачет
13	7	Промежуточная аттестация	дифференцированный зачет	-	30	Студенту выдается тест на 30 вопросов из списка типовых вопросов к диф. зачёту. Правильный ответ на вопрос соответствует 1 баллу. Частично правильный ответ соответствует 0,5 балла (для вопросов с двумя правильными вариантами ответа). Неправильный ответ на вопрос соответствует 0 баллов. На тест отводится 30 минут.	дифференцированный зачет

## 6.2. Процедура проведения, критерии оценивания

Вид промежуточной аттестации	Процедура проведения	Критерии оценивания
дифференцированный зачет	<p>Диф. зачёт проводится в тестовой форме. Каждому студенту выдается тест, в котором присутствует по 30 вопросов. На тест отводится 30 минут. Оценка за диф. зачет рассчитывается по рейтингу обучающегося по дисциплине <math>R_d</math> на основе рейтинга по текущему контролю <math>R_{тек}</math> формуле: <math>R_d = R_{тек}</math>, где <math>R_{тек} = 0,125(KM1 + KM2 + KM3 + KM4 + KM5 + KM6 + KM7 + KM8)</math> рассчитывается на основе баллов, набранных обучающимся по результатам текущего контроля с учетом весового коэффициента. Студент вправе пройти контрольное мероприятие в рамках промежуточной аттестации (зачет/экзамен) для улучшения своего рейтинга, который будет рассчитываться по формуле <math>R_d = 0,6 R_{тек} + 0,4 R_{па} + R_{б}</math>. Шкала перевода рейтинга в оценку: «Отлично» - <math>R_d = 85 \dots 100\%</math>; «Хорошо» - <math>R_d = 75 \dots 84\%</math>; «Удовлетворительно» - <math>R_d = 60 \dots 74\%</math>; «Неудовлетворительно» - <math>R_d = 0 \dots 59\%</math>.</p>	В соответствии с пп. 2.5, 2.6 Положения

### 6.3. Паспорт фонда оценочных средств

Компетенции	Результаты обучения	№ KM												
		1	2	3	4	5	6	7	8	9	10	11	12	13
ПК-1	Знает: Основы автоматизированного проектирования объектов гибких производственных систем, принципы работы, технические характеристики, конструктивные особенности ГПС.	+	+	+	+	+	+	+	+	+	+	+	+	+
ПК-1	Умеет: Применять программные продукты САПР при проектировании автоматизированных систем.	+	+	+	+	+	+	+	+	+	+	+	+	+
ПК-1	Имеет практический опыт: Опыт работы в программах автоматизированного проектирования.	+	+	+	+	+	+	+	+	+	+	+	+	+

Типовые контрольные задания по каждому мероприятию находятся в приложениях.

## 7. Учебно-методическое и информационное обеспечение дисциплины

### Печатная учебно-методическая документация

#### а) основная литература:

- Каплун А. Б. Ansys в руках инженера : практ. рук. / А. Б. Каплун, Е. М. Морозов, М. А. Олферьева ; предисл. А. С. Шадского. - Изд. стер.. - М. : URSS : ЛИБРОКОМ, 2014. - 269 с. : ил.

#### б) дополнительная литература:

- Басов К. А. ANSYS : справ. пользователя / К. А. Басов. - 2-е изд., стер.. - М. : ДМК-Пресс, 2012. - 639 с. : ил.

#### в) отечественные и зарубежные журналы по дисциплине, имеющиеся в библиотеке:

Не предусмотрены

#### г) методические указания для студентов по освоению дисциплины:

- Учебное пособие. Компьютерное проектирование ANSYS

из них: учебно-методическое обеспечение самостоятельной работы студента:

## 1. Учебное пособие. Компьютерное проектирование ANSYS

### Электронная учебно-методическая документация

№	Вид литературы	Наименование ресурса в электронной форме	Библиографическое описание
1	Основная литература	Электронный каталог ЮУрГУ	Буль О. Б. Методы расчета магнитных систем электрических аппаратов: Программа ANSYS : Учеб. пособие для вузов по специальности "Электр. и электрон. аппараты" / О. Б. Буль. - М. : Академия, 2006. - 284, [2] с.: ил. <a href="https://elib.susu.ru/cgi-bin/koha/opac-detail.pl?biblionumber=468737&amp;query_desc=ANSYS">https://elib.susu.ru/cgi-bin/koha/opac-detail.pl?biblionumber=468737&amp;query_desc=ANSYS</a>

Перечень используемого программного обеспечения:

1. Microsoft-Windows(бессрочно)
2. Microsoft-Office(бессрочно)
3. ANSYS-ANSYS Academic Multiphysics Campus Solution (Mechanical, Fluent, CFX, Workbench, Maxwell, HFSS, Simplorer, Designer, PowerArtist, RedHawk)(бессрочно)
4. ASCON-Компас 3D(бессрочно)

Перечень используемых профессиональных баз данных и информационных справочных систем:

Нет

### 8. Материально-техническое обеспечение дисциплины

Вид занятий	№ ауд.	Основное оборудование, стенды, макеты, компьютерная техника, предустановленное программное обеспечение, используемое для различных видов занятий
Практические занятия и семинары	810-1 (3б)	Мультимедийное оборудование: проектор, интерактивная доска, персональный компьютер с предустановленным программным обеспечением
Дифференцированный зачет	810-1 (3б)	Мультимедийное оборудование: проектор, интерактивная доска, персональный компьютер с предустановленным программным обеспечением