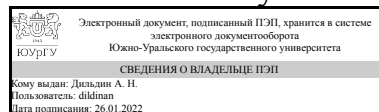


УТВЕРЖДАЮ  
Директор филиала  
Филиал г. Златоуст



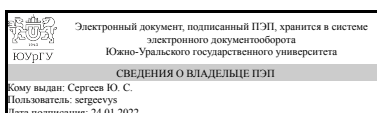
А. Н. Дильдин

**РАБОЧАЯ ПРОГРАММА**  
**практики**

**Практика** Производственная практика, технологическая практика  
для направления 13.03.02 Электроэнергетика и электротехника  
**Уровень** Бакалавриат  
**профиль подготовки** Электропривод и автоматизация электротехнологических установок и электроэнергетических систем  
**форма обучения** очная  
**кафедра-разработчик** Электрооборудование и автоматизация производственных процессов

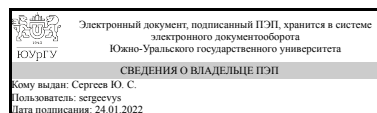
Рабочая программа составлена в соответствии с ФГОС ВО по направлению подготовки 13.03.02 Электроэнергетика и электротехника, утверждённым приказом Минобрнауки от 28.02.2018 № 144

Зав.кафедрой разработчика,  
к.техн.н., доц.



Ю. С. Сергеев

Разработчик программы,  
к.техн.н., доц., заведующий  
кафедрой



Ю. С. Сергеев

# **1. Общая характеристика**

## **Вид практики**

Производственная

## **Тип практики**

технологическая

## **Форма проведения**

Дискретно по видам практик

## **Цель практики**

Получение профессиональных умений и опыта профессиональной деятельности.

## **Задачи практики**

Задачами производственной практики являются:

- углубление, систематизация и закрепление теоретических знаний, полученных студентами при изучении дисциплин;
- подготовка к осознанному и углубленному изучению профессиональных дисциплин;
- закрепление теоретических знаний и приобретение первичных профессиональных умений и навыков;
- вовлечение студентов в процессы проектирования, расчета режимов работы выбранного объекта профессиональной деятельности;
- знакомство (экскурсия) с организацией (предприятием), получение общих представлений о работе организации, о выпуске продукции и производственных процессах на промышленных предприятиях.

## **Краткое содержание практики**

Проведение производственной практики осуществляется согласно положения «О порядке организации и проведения практики обучающихся по основным образовательным программам высшего образования» (утвержденного приказом ректора от 23.10.2020 №190-13/09).

Руководство практикой осуществляют два руководителя – от Университета и от Организации. Первый из них организует практику, проводит текущий контроль и аттестацию студентов по результатам практики. Руководитель практики от Организации обеспечивает: прием студентов, ознакомление с работой отделов и служб промышленного предприятия, основных механизмов и машин, электрического привода, средств и систем измерения и автоматизации технологического процесса, выполнение производственных заданий, сбор материалов для отчета, а также оценивает содержание отчета.

В случае выездной практики обучающийся добирается до места прохождения практики самостоятельно, без сопровождения руководителя от университета, на месте прохождения практики обучающегося встречает руководитель практики от

организации.

Моментом завершения практики обучающегося является дата окончания практики согласно направлению, выданного на основании представления на практику в приказ ректора Университета и договора на практику.

К моменту окончания срока практики обучающийся обязан:

- при необходимости пройти процедуру увольнения согласно требованиям Организации, в которой проводится практика, и трудового законодательства;
- получить на руки заверенные в отделе кадров Организации копии приказов о приеме на работу и увольнение, а также обходной лист;
- в случае дальнейшего продолжения работы в Организации и невозможности предоставления приказа об увольнении, предоставить заверенную отделом кадров Организации копию трудовой книжки или гарантийное письмо и характеристику о выполнении программы практики;
- закончить оформление отчета по практике и дневника практики и заверить их подписью руководителя практики от Организации и печатью Организации;
- получить от руководителя практики от Организации оценку за практику и характеристику о выполнении программы практики;
- поставить отметку в командировочное удостоверение о выбытии в случае прохождения выездной практики.

По итогам производственной практики проводится дифференцированный зачет. Зачет проставляется на основе результатов защиты обучающимися ответов перед комиссией, назначаемым распоряжением заведующего кафедрой (не менее 3-х человек), включая руководителя практики. На зачет студент должен представить заполненный дневник и отчет, подписанные руководителем Организации, руководителем практики от Организации, где проводится практика, и заверенные печатью Организации.

Отчет по практике должен содержать:

- титульный лист;
- содержание;
- введение;
- разделы отчета;
- заключение (краткие обобщения и выводы по результатам выполнения практики);
- список использованной литературы и источников;
- приложения, оформленные при необходимости, содержащие такие материалы, как иллюстрации, таблицы, вспомогательный текст, техническое описание и паспорт и т.д. действующего электропривода или схемы управления.

Отчет составляется каждым студентом индивидуально. Объем отчета – до 35 страниц формата А4 машинописного текста, выполненного компьютерным набором на одной стороне листа.

Графический материал отчета оформляется согласно действующим стандартам, правилам и руководствам.

Студент, не выполнивший программу практики, получивший отрицательный отзыв о работе или неудовлетворительную оценку при защите отчета, направляется повторно на практику в период студенческих каникул. В отдельных случаях рассматривается вопрос о дальнейшем пребывании студента в Университете.

## **2. Компетенции обучающегося, формируемые в результате прохождения практики**

Планируемые результаты освоения ОП ВО	Планируемые результаты обучения при прохождении практики
<p>ПК-6 Способен разрабатывать и выполнять комплект конструкторской документации эскизный, технический и рабочий проекты системы электропривода</p>	<p>Знает:правила выполнения графических и текстовых разделов эскизного, технического и рабочего проектов системы электропривода; методики выполнения расчетов для эскизного, технического и рабочего проектов системы электропривода</p>
	<p>Умеет:применять систему автоматизированного проектирования и программу, используемую для написания и модификации документов, для выполнения графических и текстовых разделов комплектов конструкторских документов эскизного, технического и рабочего проектов на разработку проекта системы электропривода; выполнять расчеты для эскизного, технического и рабочего проектов системы электропривода</p>
	<p>Имеет практический опыт:анализа исходных материалов для оформления комплектов конструкторских документов на различных стадиях проектирования системы электропривода; оформления графических разделов комплектов конструкторских документов эскизного, технического и рабочего проектов системы электропривода; оформление текстовых разделов комплектов конструкторских документов эскизного, технического и рабочего проектов системы электропривода</p>
<p>ПК-9 Способен разрабатывать и выполнять комплект конструкторской документации эскизный, технический и рабочий проекты автоматизированных систем управления технологическими процессами</p>	<p>Знает:правила выполнения графических и текстовых разделов эскизного, технического и рабочего проектов автоматизированной системы управления технологическими процессами; методики выполнения расчетов для эскизного, технического и рабочего; проектов автоматизированной системы управления технологическими процессами</p>
	<p>Умеет:применять систему автоматизированного проектирования и программу для написания и модификации документов для выполнения графических и текстовых разделов комплектов</p>

	<p>конструкторских документов эскизного, технического и рабочего проектов на разработку проекта автоматизированной системы управления технологическими процессами; выполнять расчеты для эскизного, технического и рабочего проектов автоматизированной системы управления технологическими процессами</p>
<p>ПК-10 Способен производить обоснование планов и программ технического обслуживания и ремонта оборудования объектов энергетики</p>	<p>Имеет практический опыт: проведения анализа исходных материалов для оформления комплектов конструкторских документов на различных стадиях проектирования автоматизированных систем управления технологическими процессами; оформления графических и текстовых разделов комплектов конструкторских документов эскизного, технического и рабочего проектов автоматизированной системы управления технологическими процессами</p> <p>Знает: нормативные и методические материалы по планированию и организации технического обслуживания и ремонта оборудования объектов энергетики; порядок оформления нарядов-допусков для выполнения работ; передовой опыт организации выполнения ремонта, организации и стимулирования труда; нормы численности персонала и производственных мощностей для выполнения ремонта оборудования; правила проектирования, строительства и эксплуатации оборудования объектов энергетики</p> <p>Умеет: предлагать и реализовывать мероприятия по совершенствованию производства работ; оценивать качество произведенных работ; применять справочные материалы по техническому обслуживанию и ремонту оборудования объектов энергетики</p> <p>Имеет практический опыт: формирования объемов работ по техническому обслуживанию и ремонту на основании данных о состоянии оборудования объектов энергетики, сведений об отказах оборудования; подготовка проектов</p>

	<p>планов-графиков и программ технического обслуживания и ремонта оборудования объектов энергетики; технического обоснования проектов ввода объектов нового строительства и технологического присоединения к электрическим сетям, реновации в части оборудования объектов энергетики; составления заявок на оборудование, запасные части, материалы, инструмент, защитные средства, приспособления, механизмы</p>
--	---

### 3. Место практики в структуре ОП ВО

Перечень предшествующих дисциплин, видов работ	Перечень последующих дисциплин, видов работ
<p>Электрические станции и подстанции Микропроцессорные средства в электроприводах и технологических комплексах Программирование микропроцессорных систем Электроэнергетические системы и сети Теория электропривода Техника высоких напряжений</p>	<p>Автоматизация типовых технологических процессов Системы автоматизированного проектирования Системы управления электроприводов Микропроцессорные системы управления электроприводов Автоматизированный электропривод типовых производственных механизмов</p>

Требования к «входным» знаниям, умениям, навыкам студента, необходимым для прохождения данной практики и приобретенным в результате освоения предшествующих дисциплин:

Дисциплина	Требования
Теория электропривода	<p>Знает: состав комплектов конструкторской документации, правила выполнения эскизных, технических и рабочих проектов систем электропривода; основные типы электроприводов, способы регулирования координат и виды схем электроприводов; методы анализа и синтеза систем электропривода производственных механизмов, современные методы расчета узлов и блоков систем электропривода; технологию и контроль качества при проектировании, эксплуатации систем электропривода и при подготовке их производства</p> <p>Умеет: подбирать по справочным материалам типы электроприводов для заданных условий эксплуатации; применять к системам электроприводов различного типа методы их</p>

	<p>синтеза и анализа статических и динамических характеристик электропривода в различных режимах работы, выбирать рациональные методы расчета режимов работы систем электропривода и их составных частей в соответствии с технологическими требованиями; использовать прикладные программы по моделированию и расчету систем электропривода и их отдельных частей</p> <p>Имеет практический опыт: разработки технической документации проектов систем электропривода по заданной методике; самостоятельной работы при решении теоретических и практических задач расчета статических характеристик и нагрузочных диаграмм электроприводов с применением компьютерной техники, применения современных методов моделирования систем автоматического управления; методов расчета замкнутых систем автоматического регулирования; методов настройки промышленных регуляторов</p>
<p>Электроэнергетические системы и сети</p>	<p>Знает: схемы электрических сетей в зоне эксплуатационной ответственности, правила эксплуатации и организации ремонта электрических сетей и оборудования электроэнергетических систем, схемы электрических сетей в зоне эксплуатационной ответственности; сроки действия, физические объемы нового строительства и реконструкции электрических сетей и линий электропередачи, правила эксплуатации и организации ремонта электрических сетей</p> <p>Умеет: анализировать и прогнозировать ситуацию по техническому состоянию и ходу ремонта оборудования электрических сетей и оборудования электроэнергетических систем, анализировать и прогнозировать ситуацию по состоянию оборудования электрических сетей, анализировать техническое состояние электрических сетей и оборудования электроэнергетических систем</p> <p>Имеет практический опыт: формирования объемов работ по техническому обслуживанию и ремонту на основании данных о состоянии оборудования электрических сетей, сведений об отказах оборудования объектов энергетики, разработки типовых программ производства работ по техническому обслуживанию и ремонту оборудования электроэнергетических систем и</p>

	сетей, сбора и анализа информации об отказах новой техники и электрооборудования в электроэнергетических системах и электрических сетях
Техника высоких напряжений	<p>Знает: характерные признаки повреждений обслуживаемого оборудования объектов энергетики, методики определения параметров технического состояния объектов энергетики; методы анализа качественных показателей работы оборудования; характеристики, принципы построения и функционирования эксплуатируемого оборудования объектов энергетики</p> <p>Умеет: оценивать техническое состояние оборудования объектов энергетики, принимать технические решения по составу проводимых работ по техническому обслуживанию и ремонту оборудования объектов энергетики; применять справочные материалы по техническому обслуживанию и ремонту оборудования объектов энергетики</p> <p>Имеет практический опыт: оценки качества работ по обслуживанию оборудования объектов энергетики; сбора и анализа информации об отказах новой техники и электрооборудования объектов энергетики, принятия технических решений по оценке технического состояния и параметров оборудования объектов энергетики; технического обоснования планов и программ обслуживания и ремонта оборудования объектов энергетики</p>
Микропроцессорные средства в электроприводах и технологических комплексах	<p>Знает: методы проектирования и разработки узлов и блоков систем микропроцессорного управления электроприводов и технологических комплексов, структуру узлов и блоков систем микропроцессорного управления электроприводов и технологических комплексов, способы разработки комплекта документации при проектировании систем микропроцессорного управления технологическими процессами</p> <p>Умеет: выбирать методы проектирования и разработки узлов и блоков систем микропроцессорного управления электроприводов и технологических комплексов, анализировать структуру узлов и блоков систем микропроцессорного управления электроприводов и технологических комплексов, анализировать существующие проекты и комплекты</p>



	<p>документации при проектировании систем микропроцессорного управления технологическими процессами</p> <p>Имеет практический опыт: проектирования и разработки узлов и блоков систем микропроцессорного управления электроприводов и технологических комплексов, разработки структур узлов и блоков систем микропроцессорного управления электроприводов и технологических комплексов, разработки комплекта документации при проектировании систем микропроцессорного управления технологическими процессами</p>
<p>Программирование микропроцессорных систем</p>	<p>Знает: способы разработки комплекта документации при проектировании систем микропроцессорного управления электроприводов, способы разработки комплекта документации при проектировании систем микропроцессорного управления технологическими процессами</p> <p>Умеет: выбирать способы разработки комплекта документации при проектировании систем микропроцессорного управления электроприводов, анализировать существующие проекты и комплекты документации при проектировании систем микропроцессорного управления технологическими процессами</p> <p>Имеет практический опыт: разработки комплекта документации при проектировании систем микропроцессорного управления электроприводов, разработки комплекта документации при проектировании систем микропроцессорного управления технологическими процессами</p>
<p>Электрические станции и подстанции</p>	<p>Знает: правила эксплуатации и организации ремонта оборудования электрических станций и подстанций, методики определения параметров технического состояния оборудования подстанций электрических сетей и его оценки, порядок и методы планирования работ по техническому обслуживанию и ремонту оборудования подстанций электрических сетей; характеристики, принципы построения и функционирования эксплуатируемого оборудования электрических станций и подстанций, методики определения параметров технического состояния оборудования электрических станций и подстанций и его оценки; порядок и методы планирования работ по</p>

	<p>техническому обслуживанию и ремонту оборудования электрических станций и подстанций</p> <p>Умеет: оценивать техническое состояние оборудования электрических станций и подстанций, предлагать и реализовывать мероприятия по совершенствованию производства работ по техническому обслуживанию и ремонту оборудования электрических станций и подстанций, принимать технические решения по составу проводимых работ по техническому обслуживанию и ремонту оборудования электрических станций и подстанций</p> <p>Имеет практический опыт: оценки качества работы объектов энергетики в части оборудования электрических станций и подстанций, подготовки проектов планов-графиков и программ технического обслуживания и ремонта оборудования электрических станций и подстанций; составления заявок на оборудование электрических станций и подстанций, разработки мероприятий по сокращению простоя оборудования электрических станций и подстанций</p>
--	---

#### 4. Объём практики

Общая трудоемкость практики составляет зачетных единиц 6, часов 216, недель 4.

#### 5. Содержание практики

№ раздела (этапа)	Наименование или краткое содержание вида работ на практике	Кол-во часов
1	Проведение организационных мероприятий в вузе перед выходом студентов на практику: ознакомление на общем собрании с программой практики; информация о прохождении практики на конкретном предприятии, указанном в приказе, выдача путевок на практику; проведение необходимых консультаций по вопросам, возникающим в связи с проведением производственной практики, и др. Прибытие и устройство на практику.	16
2	Инструктаж по технике безопасности на рабочем месте. Ознакомление с работой отделов и служб промышленного предприятия, основных механизмов и машин, электрического привода, средств и систем измерения и автоматизации технологического процесса, выполнение производственных заданий, сбор материалов для отчета обработка и анализ фактического материала, полученного во время практики:	180

	систематизация материала; сведение в таблицы количественных показателей; представление показателей в виде диаграмм и/или графиков и т.п.	
3	Подготовка и защита отчета по практике	20

## 6. Формы отчетности по практике

По окончании практики, студент предоставляет на кафедру пакет документов, который включает в себя:

- дневник прохождения практики, включая индивидуальное задание и характеристику работы практиканта организацией;
- отчет о прохождении практики.

Формы документов утверждены распоряжением заведующего кафедрой от 29.08.2016 №1.

## 7. Фонд оценочных средств для проведения текущего контроля успеваемости, промежуточной аттестации обучающихся по практике

Вид промежуточной аттестации – дифференцированный зачет. Контроль качества освоения образовательной программы осуществляется в соответствии с Положением о балльно-рейтинговой системе оценивания результатов учебной деятельности обучающихся.

### 7.1. Контрольные мероприятия (КМ)

№ КМ	Семестр	Вид контроля	Название контрольного мероприятия	Вес	Макс.балл	Порядок начисления баллов	Учитывается в ПА
1	6	Текущий контроль	Собеседование на индивидуальных консультациях	1	2	Присутствие на консультациях по графику, выложенному на портале "Электронный ЮУрГУ". Начисление баллов: 1. Присутствие на консультации - 2 балла. 2. Отсутствие на консультации по уважительной причине - 1 балл. 3. Отсутствие на консультации без уважительной причины - 0 баллов.	дифференцированный зачет
2	6	Текущий контроль	Оформление индивидуального задания	1	1	Начисление баллов: 1. В индивидуальном задании заполнены все необходимые разделы - 1 балл. 2.	дифференцированный зачет

						Индивидуальное задание полностью не оформлено или не представлено - 0 баллов.	
3	6	Текущий контроль	Представление отзыва руководителя практики от организации	1	1	Начисление баллов: 1. Отзыв представлен - 1 балл; 2. Отзыв не представлен - 0 баллов.	дифференцированный зачет
4	6	Текущий контроль	Заполнение дневника практики	1	5	Начисление баллов: 5 баллов - дневник практики представлен и оформлен полностью. 4 балла - дневник практики представлен и оформлен полностью, но имеются незначительные замечания по содержанию разделов. 3 балла - дневник практики представлен, но имеются существенные замечания по содержанию разделов. 2 балла - дневник практики представлен, но не соответствует заданию, не отвечает требованиям, изложенным в методических рекомендациях кафедры. 1 балл - дневник практики оформлен не полностью или представлен не в полном объеме. 0 баллов - дневник практики не представлен.	дифференцированный зачет
5	6	Текущий контроль	Оформление отчета по практике	1	5	Начисление баллов: 5 баллов - отчет полностью соответствует заданию, имеет логичное, последовательное изложение материала с соответствующими	дифференцированный зачет

						<p>выводами и обоснованными положениями. 4 балла - отчет полностью соответствует заданию, в нем представлены достаточно подробный анализ и критический разбор практической деятельности, последовательно изложен материал с соответствующими выводами, однако с не вполне обоснованными положениями. 3 балла - отчет не полностью соответствует заданию, базируется на практическом материале, но имеет поверхностный анализ, в нем просматривается непоследовательность изложения материала, представлены необоснованные положения. 2 балла - отчет не соответствует заданию, не имеет анализа, не отвечает требованиям, изложенным в методических рекомендациях кафедры. 1 балл - отчет предоставлен не в полном объеме. 0 баллов - отчет не предоставлен.</p>	
6	6	Промежуточная аттестация	Защита отчета	-	5	<p>Зачет проводится с учетом представленных на портал "Электронный ЮУрГУ" всех необходимых документов по практике и получивших за них положительную оценку (Задание на</p>	дифференцированный зачет

					<p>практику. Отчёт по практике. Отзыв руководителя практики от организации с предварительной оценкой. Дневник практики.)</p> <p>Начисление баллов: 5 баллов - При защите студент показывает глубокое знание вопросов задания, свободно оперирует результатами практики, вносит обоснованные предложения, легко отвечает на поставленные вопросы. 4 балла - При защите студент показывает знание вопросов, вносит предложения по теме исследования, без особых затруднений отвечает на поставленные вопросы. 3 балла - При защите студент проявляет неуверенность, показывает слабое знание вопросов темы, не всегда дает исчерпывающие аргументированные ответы на заданные вопросы. 2 балла - При защите работы студент затрудняется отвечать на поставленные вопросы по теме, не знает теории вопроса, при ответе допускает существенные ошибки. 1 балл - При защите работы студент не в состоянии отвечать на поставленные вопросы по теме, не знает основы теории вопроса, при ответе</p>	
--	--	--	--	--	---	--

						постоянно допускает существенные ошибки. 0 баллов - студент не явился на защиту работы.	
--	--	--	--	--	--	---	--

## 7.2. Процедура проведения, критерии оценивания

Зачет проводится с учетом представленных на портал "Электронный ЮУрГУ" всех необходимых документов по практике и получивших за них положительную оценку (Задание на практику. Отчёт по практике. Отзыв руководителя практики от организации с предварительной оценкой. Дневник практики.) В конце последней недели практики проводится очная защита отчета по практике в форме собеседования. Студент коротко (3-5 мин.) докладывает об выполнении задания по практике, основных результатах практики и отвечает на вопросы членов комиссии. Защита отчетов по практике выполняется в комиссии, состоящей не менее, чем из трех преподавателей. На зачете происходит оценивание учебной деятельности обучающихся по практике на основе полученных оценок за контрольно-рейтинговые мероприятия текущего контроля и промежуточной аттестации. При оценивании результатов учебной деятельности обучающегося по практике используется балльно-рейтинговая система оценивания результатов учебной деятельности обучающихся (утверждена приказом ректора от 24.05.2019 г. № 179): Отлично: Величина рейтинга обучающегося по дисциплине 85...100 % Хорошо: Величина рейтинга обучающегося по дисциплине 75...84 % Удовлетворительно: Величина рейтинга обучающегося по дисциплине 60...74 % Неудовлетворительно: Величина рейтинга обучающегося по дисциплине 0...59 %

## 7.3. Оценочные материалы

Компетенции	Результаты обучения	№ КМ					
		1	2	3	4	5	6
ПК-6	Знает: правила выполнения графических и текстовых разделов эскизного, технического и рабочего проектов системы электропривода; методики выполнения расчетов для эскизного, технического и рабочего проектов системы электропривода	+	+	+	+	+	+
ПК-6	Умеет: применять систему автоматизированного проектирования и программу, используемую для написания и модификации документов, для выполнения графических и текстовых разделов комплектов конструкторских документов эскизного, технического и рабочего проектов на разработку проекта системы электропривода; выполнять расчеты для эскизного, технического и рабочего проектов системы электропривода	+	+	+	+	+	+
ПК-6	Имеет практический опыт: анализа исходных материалов для оформления комплектов конструкторских документов на различных стадиях проектирования системы электропривода; оформления графических разделов комплектов конструкторских документов эскизного, технического и рабочего проектов системы электропривода; оформление текстовых разделов комплектов конструкторских документов эскизного, технического и рабочего проектов системы электропривода	+	+	+	+	+	+
ПК-9	Знает: правила выполнения графических и текстовых разделов эскизного, технического и рабочего проектов автоматизированной системы управления технологическими процессами; методики выполнения расчетов для эскизного, технического и рабочего; проектов автоматизированной	+	+	+	+	+	+

	системы управления технологическими процессами					
ПК-9	Умеет: применять систему автоматизированного проектирования и программу для написания и модификации документов для выполнения графических и текстовых разделов комплектов конструкторских документов эскизного, технического и рабочего проектов на разработку проекта автоматизированной системы управления технологическими процессами; выполнять расчеты для эскизного, технического и рабочего проектов автоматизированной системы управления технологическими процессами	++	++	++	++	++
ПК-9	Имеет практический опыт: проведения анализа исходных материалов для оформления комплектов конструкторских документов на различных стадиях проектирования автоматизированных систем управления технологическими процессами; оформления графических и текстовых разделов комплектов конструкторских документов эскизного, технического и рабочего проектов автоматизированной системы управления технологическими процессами	++	++	++	++	++
ПК-10	Знает: нормативные и методические материалы по планированию и организации технического обслуживания и ремонта оборудования объектов энергетики; порядок оформления нарядов-допусков для выполнения работ; передовой опыт организации выполнения ремонта, организации и стимулирования труда; нормы численности персонала и производственных мощностей для выполнения ремонта оборудования; правила проектирования, строительства и эксплуатации оборудования объектов энергетики	++	++	++	++	++
ПК-10	Умеет: предлагать и реализовывать мероприятия по совершенствованию производства работ; оценивать качество произведенных работ; применять справочные материалы по техническому обслуживанию и ремонту оборудования объектов энергетики	++	++	++	++	++
ПК-10	Имеет практический опыт: формирования объемов работ по техническому обслуживанию и ремонту на основании данных о состоянии оборудования объектов энергетики, сведений об отказах оборудования; подготовка проектов планов-графиков и программ технического обслуживания и ремонта оборудования объектов энергетики; технического обоснования проектов ввода объектов нового строительства и технологического присоединения к электрическим сетям, реновации в части оборудования объектов энергетики; составления заявок на оборудование, запасные части, материалы, инструмент, защитные средства, приспособления, механизмы	++	++	++	++	++

Фонды оценочных средств по каждому контрольному мероприятию находятся в приложениях.

## 8. Учебно-методическое и информационное обеспечение практики

### Печатная учебно-методическая документация

а) основная литература:

Не предусмотрена

б) дополнительная литература:

Не предусмотрена

из них методические указания для самостоятельной работы студента:



1. Учебная, производственная и преддипломная практика по направлению подготовки «Электроэнергетика и электротехника»: учебное пособие / Ю.С. Сергеев, С.Н. Трофимова, Е.В. Шведова, I 'Е. Карпов. - Челябинск: Издательский центр ЮУрГУ, 2019. - 76 с. URL: [https://lib.susu.ru/ftd?base=SUSU\\_METHOD1&key=000562639?base=SUSU\\_METHOD1&key=000562639](https://lib.susu.ru/ftd?base=SUSU_METHOD1&key=000562639?base=SUSU_METHOD1&key=000562639)

## Электронная учебно-методическая документация

№	Вид литературы	Наименование ресурса в электронной форме	Библиографическое описание
1	Основная литература	Электронно-библиотечная система издательства Лань	Быстрицкий, Г. Ф. Справочная книга по энергетическому оборудованию зданий : справочник / Г. Ф. Быстрицкий, Э. А. Киреева. — Москва : МАН, 2011. — 331 с. — ISBN 978-5-94275-574-4. — Текст : электронный // Лань : электронно-библиотечная система <a href="https://e.lanbook.com/book/3313">https://e.lanbook.com/book/3313</a>
2	Дополнительная литература	Электронно-библиотечная система издательства Лань	Аполлонский, С. М. Надежность и эффективность электрических аппаратов / С. М. Аполлонский, Ю. В. Куклев. — Санкт-Петербург : Лань, 2011. — 448 с. — ISBN 978-5-94275-574-4. — Текст : электронный // Лань : электронно-библиотечная система <a href="https://e.lanbook.com/book/3313">https://e.lanbook.com/book/3313</a>
3	Дополнительная литература	Электронно-библиотечная система издательства Лань	Митрофанов, С. В. Правила устройства электроустановок и техника безопасности / С. В. Митрофанов. — Оренбург : ОГУ, 2018. — 100 с. — ISBN 978-5-7422-4444-4. — Текст : электронный // Лань : электронно-библиотечная система <a href="https://e.lanbook.com/book/47487">https://e.lanbook.com/book/47487</a>
4	Дополнительная литература	Электронно-библиотечная система издательства Лань	Митрофанов, С. В. Правила устройства электроустановок и техника безопасности / С. В. Митрофанов. — Оренбург : ОГУ, 2018. — 107 с. — ISBN 978-5-7422-4444-4. — Текст : электронный // Лань : электронно-библиотечная система <a href="https://e.lanbook.com/book/47487">https://e.lanbook.com/book/47487</a>
5	Дополнительная литература	Электронно-библиотечная система издательства Лань	Горелик, С. С. Материаловедение полупроводников и диэлектриков : учебное пособие / С. С. Горелик, С. С. Дашевский. — 2-е изд., перераб. и доп. — Москва : МИСИС, 2003. — 448 с. — ISBN 978-5-94275-574-4. — Текст : электронный // Лань : электронно-библиотечная система <a href="https://e.lanbook.com/book/47487">https://e.lanbook.com/book/47487</a>
6	Дополнительная литература	Электронно-библиотечная система издательства Лань	Потоцкий, Е. П. Безопасность жизнедеятельности / Е. П. Потоцкий. — Москва : МАН, 2011. — 448 с. — ISBN 978-5-94275-574-4. — Текст : электронный // Лань : электронно-библиотечная система <a href="https://e.lanbook.com/book/47487">https://e.lanbook.com/book/47487</a>
7	Дополнительная литература	Электронно-библиотечная система издательства Лань	Козьяков, А. Ф. Управление безопасностью жизнедеятельности : учебное пособие / А. Ф. Козьяков, Н. Симакова. — Москва : МГТУ им. Н.Э. Баумана, 2009. — 42 с. — ISBN 978-5-94275-574-4. — Текст : электронный // Лань : электронно-библиотечная система <a href="https://e.lanbook.com/book/47487">https://e.lanbook.com/book/47487</a>
8	Основная литература	Учебно-методические материалы кафедры	Учебная, производственная и преддипломная практика по направлению подготовки «Электроэнергетика и электротехника»: учебное пособие / Ю.С. Сергеев, С.Н. Трофимова, Е.В. Шведова, Г.Е. Карпов. - Челябинск: Издательский центр ЮУрГУ, 2019. - 76 с. URL: <a href="https://lib.susu.ru/ftd?base=SUSU_METHOD1&amp;key=000562639?base=SUSU_METHOD1&amp;key=000562639">https://lib.susu.ru/ftd?base=SUSU_METHOD1&amp;key=000562639?base=SUSU_METHOD1&amp;key=000562639</a>

## 9. Информационные технологии, используемые при проведении практики

Перечень используемого программного обеспечения:

1. Microsoft-Windows(бессрочно)
2. Microsoft-Office(бессрочно)
3. PTC-MathCAD(бессрочно)

Перечень используемых информационных справочных систем:

1. -База данных ВИНТИ РАН(бессрочно)
2. -Информационные ресурсы ФИПС(бессрочно)

## 10. Материально-техническое обеспечение практики

Место прохождения практики	Адрес места прохождения	Основное оборудование, стенды, макеты, компьютерная техника, предустановленное программное обеспечение, обеспечивающие прохождение практики
ОАО "Миассэлектроаппарат" г. Миасс	456306, г. Миасс, ул. Готвальда, 1/1	Двигатели постоянного тока, торцевые электродвигатели с числовым программным управлением, электродвигатель с печатным якорем,
КБ Мехатроника, г.Златоуст	456238, Златоуст, 40-летия Победы, 60	Электродвигатели, мотор-редукторы, генераторы ветроэнергетических установок, электронные блоки управления
Златоустовская дистанция электроснабжения Южно - Уральская Дирекция инфраструктуры Центральная Дирекция инфраструктуры структурное подразделение ОАО "РЖД"	456205, Златоуст, Аносова, 206	Комплекс энергетического и электротехнического оборудования, компьютеры с установленным программным обеспечением Microsoft Office
ОАО МРСК Урала филиал "Челябэнерго" ПО "Златоустовские электрические сети"	456205, Златоуст, мкр ЗЭС, -	Комплекс энергетического и электротехнического оборудования, компьютеры с установленным программным обеспечением Microsoft Office
ООО Предприятие "Уралспецавтоматика" г. Златоуст	456000, Златоуст, пр.Гагарина, 32 А	Котлы паровые, подъемно-транспортное оборудование, промышленное холодильное и вентиляционное оборудование, оборудование общепромышленного назначения, техника и оборудование промышленного специального назначения, электрическая распределительная и регулирующая

		аппаратура, контрольно-измерительные приборы и аппаратура, системы контроля и регулирования технологических процессов, тепловые сети, стеклянные детали электрических ламп и осветительной арматуры, электроизоляторы, компьютеры с установленным программным обеспечением Microsoft Office
ООО "Златоустовский металлургический завод"	456203, г. Златоуст, ул. им. С.М. Кирова, 1	Комплекс энергетического и электротехнического оборудования, компьютеры с установленным программным обеспечением Microsoft Office
АО "Златоустовский машиностроительный завод"	456208, г. Златоуст, Парковый проезд, 1	Комплекс энергетического и электротехнического оборудования, компьютеры с установленным программным обеспечением Microsoft Office
ФГУП "Приборостроительный завод", г.Трехгорный	456080, г. Трехгорный, ул. Заречная, 13	Комплекс энергетического и электротехнического оборудования, компьютеры с установленным программным обеспечением Microsoft Office
АО "Научно-Исследовательский Институт Гермес"	456208, г. Златоуст, Парковый проезд, 3	Оборудование очистки и обезжиривания, оборудование испытаний на прочной и герметичность, контрольно-измерительное оборудование, компьютеры с установленным программным обеспечением Microsoft Office
Кафедра Электрооборудование и автоматизация производственных процессов филиала ЮУрГУ в г.Златоуст	456209, Златоуст, Тургенева, 16	456205, г. Златоуст, ул. Тургенева, 16  Ауд. 1-102 Лаборатория «Высоковольтное оборудование»: Демонстрационное оборудование (Ячейка разъединителя, трансформаторы напряжения, реактор, высоковольтные выключатели, разрядники, электрические аппараты); Проектор BENQ MP523 – 1 шт.; Ноутбук ASUS W1000 (Intel Pentium M 1,7GHz/512Mb/20Gb) – 1 шт.  Предустановленное программное обеспечение Microsoft Windows, Open Office, Adobe Reader, Mozilla Firefox

		<p>Ауд. 1-105 Лаборатория «Электротехника»: Учебно-лабораторный комплекс «Электрическая техника» – 8 шт.; Персональный компьютер – 9 шт.; Стенд универсальный «ЭВ4ПС» – 6 шт. Предустановленное программное обеспечение Microsoft Windows, Open Office, Adobe Reader, Mozilla Firefox</p> <p>Ауд. 1-110 Лаборатория «Электрические машины»: Лабораторный стенд «Исследование генераторов постоянного тока» – 1 шт.; Лабораторный стенд «Исследование электродвигателя параллельного возбуждения» – 1 шт.; Лабораторный стенд «Исследование электродвигателя последовательного возбуждения» – 1 шт.; Лабораторный стенд «Исследование однофазного двухобмоточного трансформатора» – 1 шт.; Лабораторный стенд «Исследование асинхронного двигателя с фазным ротором» – 1 шт.; Лабораторный стенд «Исследование асинхронного двигателя с короткозамкнутым ротором» – 1 шт.; Лабораторный стенд «Исследование трехфазного асинхронного двигателя в однофазном режиме» – 1 шт.; Лабораторный стенд «Исследование формы кривых напряжений и токов холостого хода трансформаторов» – 1 шт.; Лабораторный стенд «Исследование сельсинов» – 1 шт.</p> <p>Ауд. 1-212 Лаборатория «Метрология и электрические аппараты»: Учебно-лабораторный комплекс «Элементы систем автоматики» – 1 шт.; Лабораторный стенд «Материаловедение</p>
--	--	--

	<p>электротехнических материалов» – 2 шт.;</p> <p>Лабораторный стенд «Монтаж и наладка электрооборудования предприятий и гражданских сооружений» – 2 шт.;</p> <p>Лабораторный стенд «Электрические измерения и основы метрологии» – 2 шт.;</p> <p>Лабораторный стенд «Электрические аппараты» – 2 шт.;</p> <p>Шкаф сушильный электрический СНОЛ-3,5 – 1 шт.;</p> <p>Мост переменного тока Р577 – 1 шт.;</p> <p>Пробойная установка – 1 шт.;</p> <p>Осциллограф С1-49 – 1 шт.;</p> <p>Вольтметр В7-20 – 1 шт.;</p> <p>Катушка индуктивности эталонная – 1 шт.;</p> <p>Магазин сопротивлений – 1 шт.</p> <p>Предустановленное программное обеспечение Microsoft Windows, Open Office, Adobe Reader, Mozilla Firefox</p> <p>Ауд. 1-306 Лаборатория «Электроника и микропроцессорная техника»:  Учебно-лабораторный комплекс «Цифровая электроника» – 1 шт.;</p> <p>Учебно-лабораторный комплекс «Электроника» – 7 шт.;</p> <p>Лабораторный комплекс «Промышленные датчики» – 1 шт.;</p> <p>Предустановленное программное обеспечение Microsoft Windows, Open Office, Adobe Reader, Mozilla Firefox</p> <p>Ауд. 1-316 Лаборатория «Электропривод и электроснабжение»:  Лабораторный комплекс «Электромеханика в электроэнергетических системах» – 3 шт.;</p> <p>Лабораторный комплекс «Электрический привод» – 1 шт.;</p> <p>Лабораторный комплекс «Электрические сети и системы» – 2 шт.;</p> <p>Высокотехнологичная</p>
--	---

информационно-дидактическая система «Оптимизация схмотехники и методов диагностики, ресурсосберегающие принципы формирования и применения энергоэффективных инновационных электродвигателей изделий аэрокосмической промышленности» – 1 шт.;

Лабораторный стенд «Исследование импульсного ЭП ПТ» – 1 шт.;

Лабораторный стенд «Исследование тепловых процессов в ЭД» – 1 шт.;

Лабораторный стенд «Исследование переходных процессов в ЭП ПТ» – 1 шт.;

Лабораторный стенд «Исследование характеристик ДПТ с НВ» – 1 шт.;

Лабораторный стенд «Исследование характеристик ДПТ с параллельным возбуждением» – 1 шт.

Предустановленное программное обеспечение Microsoft Windows, Open Office, Adobe Reader, Mozilla Firefox

Ауд. 2-402 Компьютерный класс (для самостоятельной работы студента):

Системный блок – 13 шт.;

Монитор Benq GL955 – 13 шт.;

Проектор Epson EMP-82 – 1 шт.;

Экран Projecta – 1 шт.;

Колонки MULTIMEDIA – 1 шт.

Предустановленное программное обеспечение Microsoft Windows, Microsoft Office, Adobe Reader, Mozilla Firefox

Ауд. 2-401 Компьютерный класс (для самостоятельной работы студента):

Системный блок (Intel Core2 Duo E6400/2\*512 MB/120Gb P5B-VM/3C905CX-TX-M/Kb и Celeron D 320 2,40 Ghz/256 Mb/80 Gb) – 10 шт.;

Монитор (Samsung Sync Master 765 MB и Samsung Sync Master 797 MB) – 10 шт.;

Проектор Acer X1263 – 1 шт.

Экран Projecta – 1 шт.

Ауд. 2-403 Компьютерный класс (для самостоятельной работы студента):  
Системный блок (ASUS P5KPLCM, Intel Core 2Duo, 2418 MHz, 512 ОЗУ, 120 GB RAM) – 10 шт.;  
Монитор (Samsung Sync Master 743N 17” LCD) – 10 шт.

Ауд. 2-408 Компьютерный класс (для самостоятельной работы студента):  
Системный блок (Корпус Foxconn TLM-454 light/silver 350W Micro ATX FSP USB. M/B ASUSTeK P5B-MX (RTL) Socket775, CPU Intel Core 2 Duo E4600 BOX 2.4 ГГц/ 2Мб/ 800МГц 775-LGA, Kingston DDR-II DIMM 512Mb, HDD 80 Gb SATA-II 300 Seagate 7200/ 10 DiamondMax 21. DVD RAM&DVD±R/RW&CDRW ASUS) – 10 шт.;  
Монитор (Samsung Sync Master 743N 17” LCD) – 10 шт.;  
Проектор (Acer P1270) – 1 шт.;  
Экран (ScreenMedia) – 1 шт.

Ауд. 2-305 Помещение для самостоятельной работы:  
Персональный компьютер (G31/Intel Core E7500 2x2,93 GHz/1 Gb/250 Gb) – 1 шт.;  
Персональный компьютер (945/Intel Core E7500 2x2,93 GHz/1 Gb/250 Gb) – 1 шт.;  
Персональный компьютер (865G/Celeron 2,6 GHz/752 Mb/40Gb) – 1 шт.;  
Монитор (Acer V173D) – 2 шт.;  
Монитор (Samsung SyncMaster796MB) – 1 шт.;  
Принтер (HP Laser 1100A) – 1 шт.;  
Сканер (Epson V30) – 1 шт.