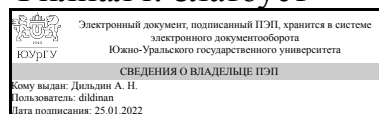


# ЮЖНО-УРАЛЬСКИЙ ГОСУДАРСТВЕННЫЙ УНИВЕРСИТЕТ

УТВЕРЖДАЮ:  
Директор филиала  
Филиал г. Златоуст



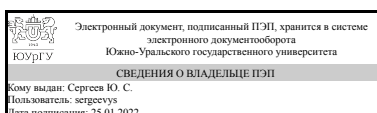
А. Н. Дильдин

## РАБОЧАЯ ПРОГРАММА

**дисциплины** 1.Ф.П1.15 Техника высоких напряжений  
**для направления** 13.03.02 Электроэнергетика и электротехника  
**уровень** Бакалавриат  
**профиль подготовки** Электропривод и автоматизация электротехнологических установок и электроэнергетических систем  
**форма обучения** заочная  
**кафедра-разработчик** Электрооборудование и автоматизация производственных процессов

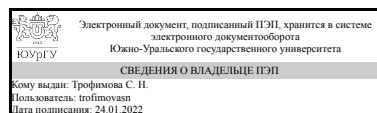
Рабочая программа составлена в соответствии с ФГОС ВО по направлению подготовки 13.03.02 Электроэнергетика и электротехника, утверждённым приказом Минобрнауки от 28.02.2018 № 144

Зав.кафедрой разработчика,  
к.техн.н., доц.



Ю. С. Сергеев

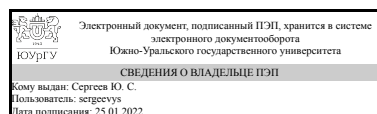
Разработчик программы,  
к.техн.н., доц., доцент



С. Н. Трофимова

СОГЛАСОВАНО

Руководитель образовательной  
программы  
к.техн.н., доц.



Ю. С. Сергеев

## 1. Цели и задачи дисциплины

Целью освоения дисциплины является формирование системы знаний о фундаментальных закономерностях возникновения и развития электрических разрядов в диэлектрических средах при воздействиях сильных электрических полей, видах изоляции высоковольтного оборудования, методах контроля ее состояния, о методах и технических средств эксплуатационных испытаний и диагностики изоляции, способах получения и измерения высоких напряжений, природе возникновения перенапряжений и способов защиты от них. Задачи: - изучение основных закономерностей построения электроэнергетических систем; - формирование базовых знаний, умений и навыков для успешного выбора и эксплуатации различных технологий и средств защиты от атмосферных и внутренних перенапряжений.

## Краткое содержание дисциплины

Электрические характеристики внешней и внутренней изоляции электроустановок, эксплуатация изоляции при рабочем напряжении, грозовые и внутренние перенапряжения и их ограничение, координация и методы испытания и диагностики изоляции, изоляционные конструкции линий электропередачи и основных видов электрооборудования.

## 2. Компетенции обучающегося, формируемые в результате освоения дисциплины

Планируемые результаты освоения ОП ВО (компетенции)	Планируемые результаты обучения по дисциплине
ПК-4 Способен производить мониторинг технического состояния оборудования объектов энергетики	Знает: характерные признаки повреждений обслуживаемого оборудования объектов энергетики Умеет: оценивать техническое состояние оборудования объектов энергетики Имеет практический опыт: оценки качества работ по обслуживанию оборудования объектов энергетики; сбора и анализа информации об отказах новой техники и электрооборудования объектов энергетики
ПК-10 Способен производить обоснование планов и программ технического обслуживания и ремонта оборудования объектов энергетики	Знает: методики определения параметров технического состояния объектов энергетики; методы анализа качественных показателей работы оборудования; характеристики, принципы построения и функционирования эксплуатируемого оборудования объектов энергетики Умеет: принимать технические решения по составу проводимых работ по техническому обслуживанию и ремонту оборудования объектов энергетики; применять справочные материалы по техническому обслуживанию и ремонту оборудования объектов энергетики Имеет практический опыт: принятия технических решений по оценке технического

	состояния и параметров оборудования объектов энергетики; технического обоснования планов и программ обслуживания и ремонта оборудования объектов энергетики
--	---

### 3. Место дисциплины в структуре ОП ВО

Перечень предшествующих дисциплин, видов работ учебного плана	Перечень последующих дисциплин, видов работ
Тепловые процессы в электроэнергетике и электротехнике, Электрические и электронные аппараты, Введение в направление, Электрические станции и подстанции, Электроэнергетические системы и сети, Электроснабжение, Производственная практика, технологическая практика (8 семестр)	Не предусмотрены

Требования к «входным» знаниям, умениям, навыкам студента, необходимым при освоении данной дисциплины и приобретенным в результате освоения предшествующих дисциплин:

Дисциплина	Требования
Введение в направление	Знает: нормативные правовые акты, локальные нормативные акты и техническую документацию, относящиеся к деятельности по испытаниям и измерению параметров оборудования объекта автоматизации, основы электроэнергетики и электротехники; принципы работы и общие технические характеристики, нормы оценки технического состояния основного оборудования, основы электроэнергетики и электротехники; технологические обозначения систем и оборудования объектов энергетики Умеет: отличать внешние проявления дефектов и отклонений от исправного состояния основного оборудования; осуществлять сбор, обработку и анализ справочной и реферативной информации об объекте автоматизации, осуществлять сбор, обработку и анализ справочной и реферативной информации об оборудовании, для которого разрабатывается система электропривода, оформлять результат испытаний и измерений параметров оборудования электрических сетей в первичной технической документации, выявлять отклонения от нормального режима работы основного оборудования при визуальном контроле Имеет практический опыт: работы с технической документацией на объект автоматизации, составления отчета о выполненном обследовании объекта автоматизации, составления отчета о

	<p>выполненном обследовании оборудования, для которого разрабатывается система электропривода, подготовки аналитических материалов о состоянии оборудования объектов энергетики, проведения выборочных контрольных и внеочередных осмотров оборудования объектов энергетики</p>
<p>Электрические станции и подстанции</p>	<p>Знает: правила эксплуатации и организации ремонта оборудования электрических станций и подстанций, методики определения параметров технического состояния оборудования электрических станций и подстанций и его оценки; порядок и методы планирования работ по техническому обслуживанию и ремонту оборудования электрических станций и подстанций, методики определения параметров технического состояния оборудования подстанций электрических сетей и его оценки, порядок и методы планирования работ по техническому обслуживанию и ремонту оборудования подстанций электрических сетей; характеристики, принципы построения и функционирования эксплуатируемого оборудования электрических станций и подстанций Умеет: оценивать техническое состояние оборудования электрических станций и подстанций, принимать технические решения по составу проводимых работ по техническому обслуживанию и ремонту оборудования электрических станций и подстанций, предлагать и реализовывать мероприятия по совершенствованию производства работ по техническому обслуживанию и ремонту оборудования электрических станций и подстанций Имеет практический опыт: оценки качества работы объектов энергетики в части оборудования электрических станций и подстанций, разработки мероприятий по сокращению простоя оборудования электрических станций и подстанций, подготовки проектов планов-графиков и программ технического обслуживания и ремонта оборудования электрических станций и подстанций; составления заявок на оборудование электрических станций и подстанций</p>
<p>Тепловые процессы в электроэнергетике и электротехнике</p>	<p>Знает: основные положения и законы технической термодинамики; циклы тепловых машин и установок; разновидности и принципы работы теплообменных аппаратов; принципы работы и основные элементы тепловых электростанций Умеет: оценивать тепловую производительность теплообменных аппаратов; оценивать эффективность горения топлива; применять методы и технические средства мониторинга технического состояния оборудования объектов энергетики Имеет</p>

	<p>практический опыт: навыками выбора основного и вспомогательного оборудования, обеспечивающего работу технологического процесса и оценкой определения технико-экономических параметров работы тепловых установок</p>
<p>Электрические и электронные аппараты</p>	<p>Знает: Основы электротехники. Терминологию, общие понятия и определения электрических аппаратов; основные характеристики и свойства электрических и электронных аппаратов Умеет: Применять в работе техническую, в том числе инструктивную и оперативную, документацию. Читать схемы для нормального режима энергосистем, нормальные схемы электрических соединений объектов электроэнергетики Имеет практический опыт: проведения экспериментального исследования и расчета электрических и электронных аппаратов</p>
<p>Электроснабжение</p>	<p>Знает: Основы электротехники. Схемы электроснабжения (по отраслям хозяйственной деятельности) Умеет: Анализировать и прогнозировать ситуацию. Самостоятельно поддерживать и повышать уровень профессиональной квалификации. Работать с текстовыми редакторами, электронными таблицами, электронной почтой и браузерами. Предлагать и реализовывать мероприятия по совершенствованию производства работ. Оценивать качество произведенных работ. Применять справочные материалы по техническому обслуживанию и ремонту оборудования Имеет практический опыт: изучения и анализа информации о работе оборудования подстанций, технических данных, их обобщение и систематизация; сбора, обработки и анализа справочной и реферативной информации об объекте, для которого предназначена система электроснабжения</p>
<p>Электроэнергетические системы и сети</p>	<p>Знает: правила эксплуатации и организации ремонта электрических сетей, схемы электрических сетей в зоне эксплуатационной ответственности, правила эксплуатации и организации ремонта электрических сетей и оборудования электроэнергетических систем, схемы электрических сетей в зоне эксплуатационной ответственности; сроки действия, физические объемы нового строительства и реконструкции электрических сетей и линий электропередачи Умеет: анализировать техническое состояние электрических сетей и оборудования электроэнергетических систем, анализировать и прогнозировать ситуацию по техническому состоянию и ходу ремонта оборудования электрических сетей и оборудования электроэнергетических систем, анализировать и</p>

	<p>прогнозировать ситуацию по состоянию оборудования электрических сетей Имеет практический опыт: сбора и анализа информации об отказах новой техники и электрооборудования в электроэнергетических системах и электрических сетях, формирования объемов работ по техническому обслуживанию и ремонту на основании данных о состоянии оборудования электрических сетей, сведений об отказах оборудования объектов энергетики, разработки типовых программ производства работ по техническому обслуживанию и ремонту оборудования электроэнергетических систем и сетей</p>
<p>Производственная практика, технологическая практика (8 семестр)</p>	<p>Знает: правила выполнения графических и текстовых разделов эскизного, технического и рабочего проектов автоматизированной системы управления технологическими процессами; методики выполнения расчетов для эскизного, технического и рабочего; проектов автоматизированной системы управления технологическими процессами, нормативные и методические материалы по планированию и организации технического обслуживания и ремонта оборудования объектов энергетики; порядок оформления нарядов-допусков для выполнения работ; передовой опыт организации выполнения ремонта, организации и стимулирования труда; нормы численности персонала и производственных мощностей для выполнения ремонта оборудования; правила проектирования, строительства и эксплуатации оборудования объектов энергетики, правила выполнения графических и текстовых разделов эскизного, технического и рабочего проектов системы электропривода; методики выполнения расчетов для эскизного, технического и рабочего проектов системы электропривода Умеет: применять систему автоматизированного проектирования и программу для написания и модификации документов для выполнения графических и текстовых разделов комплектов конструкторских документов эскизного, технического и рабочего проектов на разработку проекта автоматизированной системы управления технологическими процессами; выполнять расчеты для эскизного, технического и рабочего проектов автоматизированной системы управления технологическими процессами, предлагать и реализовывать мероприятия по совершенствованию производства работ; оценивать качество произведенных работ; применять справочные материалы по техническому обслуживанию и ремонту оборудования объектов энергетики, применять систему автоматизированного</p>

	<p>проектирования и программу, используемую для написания и модификации документов, для выполнения графических и текстовых разделов комплектов конструкторских документов эскизного, технического и рабочего проектов на разработку проекта системы электропривода; выполнять расчеты для эскизного, технического и рабочего проектов системы электропривода</p> <p>Имеет практический опыт: проведения анализа исходных материалов для оформления комплектов конструкторских документов на различных стадиях проектирования автоматизированных систем управления технологическими процессами; оформления графических и текстовых разделов комплектов конструкторских документов эскизного, технического и рабочего проектов автоматизированной системы управления технологическими процессами, формирования объемов работ по техническому обслуживанию и ремонту на основании данных о состоянии оборудования объектов энергетики, сведений об отказах оборудования; подготовка проектов планов-графиков и программ технического обслуживания и ремонта оборудования объектов энергетики; технического обоснования проектов ввода объектов нового строительства и технологического присоединения к электрическим сетям, реновации в части оборудования объектов энергетики; составления заявок на оборудование, запасные части, материалы, инструмент, защитные средства, приспособления, механизмы, анализа исходных материалов для оформления комплектов конструкторских документов на различных стадиях проектирования системы электропривода; оформления графических разделов комплектов конструкторских документов эскизного, технического и рабочего проектов системы электропривода; оформление текстовых разделов комплектов конструкторских документов эскизного, технического и рабочего проектов системы электропривода</p>
--	---

#### 4. Объём и виды учебной работы

Общая трудоемкость дисциплины составляет 3 з.е., 108 ч., 18,25 ч. контактной работы

Вид учебной работы	Всего часов	Распределение по семестрам
		в часах
		Номер семестра
		9
Общая трудоёмкость дисциплины	108	108

<i>Аудиторные занятия:</i>	12	12
Лекции (Л)	8	8
Практические занятия, семинары и (или) другие виды аудиторных занятий (ПЗ)	0	0
Лабораторные работы (ЛР)	4	4
<i>Самостоятельная работа (СРС)</i>	89,75	89,75
с применением дистанционных образовательных технологий	0	
Изучение тем, не выносимых на лекции	32	32
Подготовка к промежуточной аттестации по итогам освоения дисциплины	25,75	25.75
Подготовка к выполнению лабораторных работ	32	32
Консультации и промежуточная аттестация	6,25	6,25
Вид контроля (зачет, диф.зачет, экзамен)	-	зачет

## 5. Содержание дисциплины

№ раздела	Наименование разделов дисциплины	Объем аудиторных занятий по видам в часах			
		Всего	Л	ПЗ	ЛР
1	Электрический разряд в газах	2	2	0	0
2	Внешняя изоляция	2	2	0	0
3	Внутренняя изоляция	1	1	0	0
4	Испытания изоляции	4	2	0	2
5	Перенапряжения в электрических сетях	3	1	0	2

### 5.1. Лекции

№ лекции	№ раздела	Наименование или краткое содержание лекционного занятия	Кол-во часов
1	1	Основные понятия и определения; виды ионизации; лавина электронов; условие самостоятельности разряда; образование стримера; закон Пашена; разряд в однородных и неоднородных полях; барьерный эффект.	1
2	1	Коронный разряд; разряд в воздухе по поверхности изоляторов; пробой жидких диэлектриков; пробой твердой изоляции	1
3	2	Изоляторы воздушных линий и подстанций; назначение и основные типы изоляции; профилактика внешней изоляции.	1
4	2	Основные методы и технические средства эксплуатационных испытаний и диагностики внешней изоляции	1
5	3	Изоляция силовых трансформаторов; изоляция вводов высокого напряжения; изоляция силовых конденсаторов; изоляция силовых кабелей; изоляция электрических машин высокого напряжения; профилактика внутренней изоляции	1
6	4	Дефекты изоляции; испытательное оборудование и установки; измерение высоких напряжений.	1
7	4	Основные методы и технические средства эксплуатационных испытаний и диагностики внутренней изоляции	1
8	5	Классификация перенапряжений; внутренние перенапряжения; атмосферные перенапряжения; молниезащита; волновые процессы; способы защиты изоляции от перенапряжений.	1



## 5.2. Практические занятия, семинары

Не предусмотрены

## 5.3. Лабораторные работы

№ занятия	№ раздела	Наименование или краткое содержание лабораторной работы	Кол-во часов
1	4	Межфазные замыкания в электрических сетях. Цель работы - анализ информации об отказах новой техники и электрооборудования объектов энергетики, оценка технического состояния оборудования объектов энергетики	1
2	4	Многоступенчатый провал напряжения. Цель работы - оценка технического состояния и параметров оборудования объектов энергетики	1
3	5	Молниезащита линий электропередач. Цель работы - научиться обосновывать планы и программы обслуживания и ремонта оборудования объектов энергетики, проводить оценку качества работ по обслуживанию оборудования объектов энергетики, научиться применять справочные материалы по техническому обслуживанию и ремонту оборудования объектов энергетики	1
4	5	Переходные процессы в электрических сетях. Цель работы - оценка технического состояния и параметров оборудования объектов энергетики	1

## 5.4. Самостоятельная работа студента

Выполнение СРС			
Подвид СРС	Список литературы (с указанием разделов, глав, страниц) / ссылка на ресурс	Семестр	Кол-во часов
Изучение тем, не выносимых на лекции	Бочаров, Ю.Н. Техника высоких напряжений. [Электронный ресурс] / Ю.Н. Бочаров, С.М. Дудкин, В.В. Титков. — Электрон. дан. — СПб. : СПбГПУ, 2013. — 265 с.	9	32
Подготовка к промежуточной аттестации по итогам освоения дисциплины	Трофимова, С. Н. Техника высоких напряжений [Текст] : учеб. пособие по направлению 13.03.02 "Электроэнергетика и электротехника" / С. Н. Трофимова, Е. В. Шведова; Юж.-Урал. гос. ун-т, Златоуст. фил., Каф. Электрооборудование и автоматизация производств. процессов; ЮУрГУ. – Челябинск : Издательский центр ЮУрГУ. – Ч. 1. – 2017. – 53 с.: ил.	9	25,75
Подготовка к выполнению лабораторных работ	Трофимова, С. Н. Техника высоких напряжений [Текст] : учеб. пособие по направлению 13.03.02 "Электроэнергетика и электротехника" / С. Н. Трофимова, Е. В. Шведова; Юж.-Урал. гос. ун-т, Златоуст. фил., Каф. Электрооборудование и автоматизация производств. процессов; ЮУрГУ. – Челябинск : Издательский центр ЮУрГУ.	9	32

## 6. Текущий контроль успеваемости, промежуточная аттестация

Контроль качества освоения образовательной программы осуществляется в соответствии с Положением о балльно-рейтинговой системе оценивания результатов учебной деятельности обучающихся.

### 6.1. Контрольные мероприятия (КМ)

№ КМ	Се-местр	Вид контроля	Название контрольного мероприятия	Вес	Макс. балл	Порядок начисления баллов	Учитывается в ПА
1	9	Текущий контроль	Лабораторная работа № 1	0,1	10	<p>Защита лабораторной работы осуществляется индивидуально. Студентом предоставляется оформленный отчет. Оценивается качество оформления, правильность выводов и ответы на вопросы. При оценивании результатов мероприятия используется балльно-рейтинговая система оценивания результатов учебной деятельности обучающихся (утверждена приказом ректора от 24.05.2019 г. № 179). Общий балл при оценке складывается из следующих показателей (за каждую лабораторную работу):</p> <ul style="list-style-type: none"> <li>- приведены методики оценки параметров – 2 балла</li> <li>- выводы логичны и обоснованы – 2 балла</li> <li>- оформление работы соответствует требованиям – 2 балла</li> <li>- правильный ответ на вопросы – 4 балла.</li> </ul> <p>Максимальное количество баллов – 10. Весовой коэффициент мероприятия – 0,1.</p> <p>Зачтено: рейтинг обучающегося за мероприятие больше или равен 60 %. Не зачтено: рейтинг обучающегося за мероприятие менее 60 %</p>	зачет
2	9	Текущий контроль	Лабораторная работа № 2	0,1	10	<p>Защита лабораторной работы осуществляется индивидуально. Студентом предоставляется оформленный отчет. Оценивается качество оформления, правильность выводов и ответы на вопросы. При оценивании результатов мероприятия используется балльно-рейтинговая система оценивания результатов учебной деятельности обучающихся (утверждена приказом ректора от 24.05.2019 г. № 179). Общий балл при оценке складывается из следующих показателей (за каждую лабораторную работу):</p> <ul style="list-style-type: none"> <li>- приведены методики оценки параметров – 2 балла</li> </ul>	зачет

						<ul style="list-style-type: none"> <li>- выводы логичны и обоснованы – 2 балла</li> <li>- оформление работы соответствует требованиям – 2 балла</li> <li>- правильный ответ на вопросы – 4 балла.</li> </ul> <p>Максимальное количество баллов – 10. Весовой коэффициент мероприятия – 0,1.</p> <p>Зачтено: рейтинг обучающегося за мероприятие больше или равен 60 %. Не зачтено: рейтинг обучающегося за мероприятие менее 60 %.</p>	
3	9	Промежуточная аттестация	Лабораторная работа № 3	-	10	<p>Защита лабораторной работы осуществляется индивидуально. Студентом предоставляется оформленный отчет. Оценивается качество оформления, правильность выводов и ответы на вопросы. При оценивании результатов мероприятия используется балльно-рейтинговая система оценивания результатов учебной деятельности обучающихся (утверждена приказом ректора от 24.05.2019 г. № 179). Общий балл при оценке складывается из следующих показателей (за каждую лабораторную работу):</p> <ul style="list-style-type: none"> <li>- приведены методики оценки параметров – 2 балла</li> <li>- выводы логичны и обоснованы – 2 балла</li> <li>- оформление работы соответствует требованиям – 2 балла</li> <li>- правильный ответ на вопросы – 4 балла.</li> </ul> <p>Максимальное количество баллов – 10. Весовой коэффициент мероприятия – 0,1.</p> <p>Зачтено: рейтинг обучающегося за мероприятие больше или равен 60 %. Не зачтено: рейтинг обучающегося за мероприятие менее 60 %.</p>	зачет
4	9	Текущий контроль	Лабораторная работа № 4	0,1	10	<p>Защита лабораторной работы осуществляется индивидуально. Студентом предоставляется оформленный отчет. Оценивается качество оформления, правильность выводов и ответы на вопросы. При оценивании результатов мероприятия используется балльно-рейтинговая система оценивания результатов учебной деятельности обучающихся (утверждена приказом ректора от 24.05.2019 г. № 179). Общий балл при оценке складывается из следующих показателей (за каждую лабораторную работу):</p> <ul style="list-style-type: none"> <li>- приведены методики оценки параметров – 2 балла</li> <li>- выводы логичны и обоснованы – 2 балла</li> <li>- оформление работы соответствует требованиям – 2 балла</li> <li>- правильный ответ на вопросы – 4 балла.</li> </ul>	зачет

						Максимальное количество баллов – 10. Весовой коэффициент мероприятия – 0,1.  Зачтено: рейтинг обучающегося за мероприятие больше или равен 60 %. Не зачтено: рейтинг обучающегося за мероприятие менее 60 %.	
5	9	Бонус	Бонусное задание	-	10	Студент представляет копии документов, подтверждающие победу или участие в предметных олимпиадах по темам дисциплины. При оценивании результатов мероприятия используется балльно-рейтинговая система оценивания результатов учебной деятельности обучающихся (утверждена приказом ректора от 24.05.2019 г. № 179). Максимальная величина бонусрейтинга +0,15 баллов.	зачет
6	9	Промежуточная аттестация	Зачет	-	10	При оценивании результатов учебной деятельности обучающегося по дисциплине используется "Зачтено": Величина рейтинга обучающегося по дисциплине 60...100 %; "Не зачтено": Величина рейтинга обучающегося по дисциплине 0...59 %.	зачет

## 6.2. Процедура проведения, критерии оценивания

Вид промежуточной аттестации	Процедура проведения	Критерии оценивания
зачет	На зачете происходит оценивание учебной деятельности обучающихся по дисциплине на основе полученных оценок за контрольно-рейтинговые мероприятия текущего контроля и промежуточной аттестации. При оценивании результатов учебной деятельности обучающегося по дисциплине используется "Зачтено": Величина рейтинга обучающегося по дисциплине 60...100 %; "Не зачтено": Величина рейтинга обучающегося по дисциплине 0...59 %.	В соответствии с пп. 2.5, 2.6 Положения

## 6.3. Оценочные материалы

Компетенции	Результаты обучения	№ КМ					
		1	2	3	4	5	6
ПК-4	Знает: характерные признаки повреждений обслуживаемого оборудования объектов энергетики	+	+	+	+	+	+
ПК-4	Умеет: оценивать техническое состояние оборудования объектов энергетики	+	+	+	+	+	+
ПК-4	Имеет практический опыт: оценки качества работ по обслуживанию оборудования объектов энергетики; сбора и анализа информации об отказах новой техники и электрооборудования объектов энергетики	+	+	+	+	+	+
ПК-10	Знает: методики определения параметров технического состояния объектов энергетики; методы анализа качественных показателей работы оборудования; характеристики, принципы построения и функционирования эксплуатируемого оборудования объектов энергетики	+	+	+	+	+	+

ПК-10	Умеет: принимать технические решения по составу проводимых работ по техническому обслуживанию и ремонту оборудования объектов энергетики; применять справочные материалы по техническому обслуживанию и ремонту оборудования объектов энергетики	+	+	+	+	+	+
ПК-10	Имеет практический опыт: принятия технических решений по оценке технического состояния и параметров оборудования объектов энергетики; технического обоснования планов и программ обслуживания и ремонта оборудования объектов энергетики	+	+	+	+	+	+

Фонды оценочных средств по каждому контрольному мероприятию находятся в приложениях.

## 7. Учебно-методическое и информационное обеспечение дисциплины

### Печатная учебно-методическая документация

#### а) основная литература:

1. Трофимова, С. Н. Техника высоких напряжений [Текст] : учеб. пособие по направлению 13.03.02 "Электроэнергетика и электротехника" / С. Н. Трофимова, Е. В. Шведова; Юж.-Урал. гос. ун-т, Златоуст. фил., Каф. Электрооборудование и автоматизация производств. процессов; ЮУрГУ. – Челябинск : Издательский центр ЮУрГУ. – Ч. 1. – 2017. – 53 с.: ил.

#### б) дополнительная литература:

Не предусмотрена

#### в) отечественные и зарубежные журналы по дисциплине, имеющиеся в библиотеке:

1. Известия высших учебных заведений. Электромеханика [Текст] : науч.-техн.журн. – Ростов: ФГБОУ ВПО «Южно-Российский государственный политехнический университет (НПИ) имени М.И. Платова»
2. Вестник ЮУрГУ. Серия «Энергетика» [Текст] : ежекварт. теор. и практич. журн. – Челябинск: Издательский центр ЮУрГУ.
3. Промышленная энергетика [Текст] : ежемес. произв.-техн. журн. / М-во топлива и энергетики Рос. Федерации; РАО «ЕЭС России» и др. – М.: НТФ «Энергопрогресс».
4. Электричество [Текст] : теорет. и науч.-практ. журн. / Рос. акад. наук, Отд-ние физ.-техн. проблем энергетики, Федерация энергет. и электротехн. обществ. – М.: ЗАО «Фирма Знак»
5. Электрооборудование: эксплуатация и ремонт [Текст]: произв.-техн. ежемес. произв.-техн. журн. / ООО Издат. дом «Панорама». – М.

#### г) методические указания для студентов по освоению дисциплины:

1. Инструкция по устройству молниезащиты зданий, сооружений и промышленных коммуникаций. [Электронный ресурс] — Электрон. дан. — М. : ЭНАС, 2012. — 48 с. — Режим доступа: <http://e.lanbook.com/book/38584> — Загл. с экрана.

#### из них: учебно-методическое обеспечение самостоятельной работы студента:

1. Инструкция по устройству молниезащиты зданий, сооружений и промышленных коммуникаций. [Электронный ресурс] — Электрон. дан. — М.

## Электронная учебно-методическая документация

№	Вид литературы	Наименование ресурса в электронной форме	Библиографическое описание
1	Основная литература	Электронно-библиотечная система издательства Лань	Бочаров, Ю.Н. Техника высоких напряжений. [Электронный ресурс] / Бочаров, С.М. Дудкин, В.В. Титков. — Электрон. дан. — СПб. : СПбГПУ, 2011. — 265 с. <a href="https://e.lanbook.com/reader/book/50601/#1">https://e.lanbook.com/reader/book/50601/#1</a>
2	Основная литература	Электронно-библиотечная система издательства Лань	Бортник И.М., Электрофизические основы техники высоких напряжений. Учебник для вузов. [Электронный ресурс] / Бортник И.М., А.А. Белоглоцкий, И.П. Верещагин, Ю.Н. Вершинин. — Электрон. дан. — М. : Издательство МЭИ, 2016. — 704 с. <a href="https://e.lanbook.com/reader/book/72343/#1">https://e.lanbook.com/reader/book/72343/#1</a>
3	Дополнительная литература	Электронно-библиотечная система издательства Лань	Титков, В.В. Перенапряжения и молниезащита. [Электронный ресурс] Электрон. дан. — СПб. : СПбГПУ, 2011. — 222 с. <a href="https://e.lanbook.com/reader/book/75522/#1">https://e.lanbook.com/reader/book/75522/#1</a>
4	Основная литература	Электронный каталог ЮУрГУ	Трофимова, С. Н. Техника высоких напряжений [Текст] : учеб. пособие для направления 13.03.02 "Электроэнергетика и электротехника" / С. Н. Трофимова, Е. В. Шведова; Юж.-Урал. гос. ун-т, Златоуст. фил., Каф. Электрооборудование и автоматизация производств. процессов; ЮУрГУ. – Челябинск : Издательский центр ЮУрГУ. – Ч. 1. – 2017. – 53 с.: ил. <a href="https://lib.susu.ru/ftd?base=SUSU_METHOD&amp;key=000562913&amp;dtype=F&amp;">https://lib.susu.ru/ftd?base=SUSU_METHOD&amp;key=000562913&amp;dtype=F&amp;</a>

Перечень используемого программного обеспечения:

1. Microsoft-Windows(бессрочно)
2. Microsoft-Office(бессрочно)

Перечень используемых профессиональных баз данных и информационных справочных систем:

1. -База данных ВИНТИ РАН(бессрочно)
2. -Информационные ресурсы ФИПС(бессрочно)

## 8. Материально-техническое обеспечение дисциплины

Вид занятий	№ ауд.	Основное оборудование, стенды, макеты, компьютерная техника, предустановленное программное обеспечение, используемое для различных видов занятий
Самостоятельная работа студента	402 (2)	Системный блок (Корпус Minitower INWIN EMR009 < Black&Silver> Micro ATX 450W (24+4+6пин), Материнская плата INTEL DH77EB (OEM) LGA1155 < H77> PCI-E+DVI+DP+HDMI+GbLAN SATA RAID MicroATX 4DDR-III Процессор CPU Intel Core i5-3330 BOX 3.0 ГГц / 4core / SVGA HD Graphics 2500 / 1+6Мб / 77Вт / 5 ГТ / с LGA1155 Оперативная память Kingston HyperX < KHX1333C9D3B1K2 / 4G> DDR-III DIMM 4Gb KIT 2*2Gb< PC3-10600> CL9 Жесткий диск HDD 1 Tb SATA 6Gb / s Seagate

		Constellation ES < T1000NM0011> 3.5" 7200rpm 64Mb Оптический привод DVD RAM & DVD±R/RW & CDRW «Asus DRW-24F1ST» SATA (OEM) – 13 шт.; Монитор Benq GL955 – 13 шт.; Проектор Epson EMP-82 – 1 шт.; Экран Projecta – 1 шт.; Колонки MULTIMEDIA – 1 шт.
Самостоятельная работа студента	401 (2)	Системный блок (Intel Core2 DuoE6400/2*512 MB/120GbP5B-VM/3C905CX-TX-M/Kb и Celeron D 320 2,40 Ghz\256 Mb\80 Gb) – 10 шт.; Монитор (Samsung Sync Master 765 MB и Samsung Sync Master 797 MB) – 10 шт.; Проектор Acer X1263 – 1 шт. Экран Projecta – 1 шт.
Зачет, диф. зачет	401 (2)	Системный блок (Intel Core2 DuoE6400/2*512 MB/120GbP5B-VM/3C905CX-TX-M/Kb и Celeron D 320 2,40 Ghz\256 Mb\80 Gb) – 10 шт.; Монитор (Samsung Sync Master 765 MB и Samsung Sync Master 797 MB) – 10 шт.; Проектор Acer X1263 – 1 шт. Экран Projecta – 1 шт.
Практические занятия и семинары	401 (2)	Системный блок (Intel Core2 DuoE6400/2*512 MB/120GbP5B-VM/3C905CX-TX-M/Kb и Celeron D 320 2,40 Ghz\256 Mb\80 Gb) – 10 шт.; Монитор (Samsung Sync Master 765 MB и Samsung Sync Master 797 MB) – 10 шт.; Проектор Acer X1263 – 1 шт. Экран Projecta – 1 шт.
Самостоятельная работа студента	305 (2)	Персональный компьютер (G31/Intel Core E7500 2x2,93 GHz/1 Gb/250 Gb) – 1 шт.; Персональный компьютер (945/Intel Core E7500 2x2,93 GHz/1 Gb/250 Gb) – 1 шт.; Персональный компьютер (865G/Celeron 2,6 GHz/752 Mb/40Gb) – 1 шт.; Монитор (Acer V173D) – 2 шт.; Монитор (Samsung SyncMaster796MB) – 1 шт.; Принтер (HP Laser 1100A) – 1 шт.; Сканер (Epson V30) – 1 шт.
Самостоятельная работа студента	403 (2)	Системный блок (ASUS P5KPLCM, Intel Core 2Duo, 2418 MHz, 512 O3Y, 120 GB RAM) – 10 шт.; Монитор (Samsung Sync Master 743N 17" LCD) – 10 шт.
Лабораторные занятия	401 (2)	Системный блок (Intel Core2 DuoE6400/2*512 MB/120GbP5B-VM/3C905CX-TX-M/Kb и Celeron D 320 2,40 Ghz\256 Mb\80 Gb) – 10 шт.; Монитор (Samsung Sync Master 765 MB и Samsung Sync Master 797 MB) – 10 шт.; Проектор Acer X1263 – 1 шт. Экран Projecta – 1 шт.
Самостоятельная работа студента	408 (2)	Системный блок (Корпус Foxconn TLM-454 light/silver 350W Micro ATX FSP USB. M/B ASUSTeK P5B-MX (RTL) Socket775, CPU Intel Core 2 Duo E4600 BOX 2.4 ГГц/ 2Мб/ 800МГц 775-LGA, Kingston DDR-II DIMM 512Mb, HDD 80 Gb SATA-II 300 Seagate 7200/ 10 DiamondMax 21. DVD RAM&DVD±R/RW&CDRW ASUS) – 10 шт.; Монитор (Samsung Sync Master 743N 17" LCD) – 10 шт.; Проектор (Acer P1270) – 1 шт.; Экран (ScreenMedia) – 1 шт.