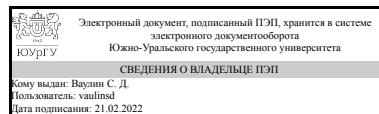


ЮЖНО-УРАЛЬСКИЙ ГОСУДАРСТВЕННЫЙ УНИВЕРСИТЕТ

УТВЕРЖДАЮ:
Директор института
Политехнический институт



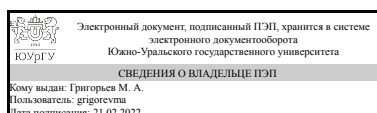
С. Д. Ваулин

РАБОЧАЯ ПРОГРАММА

дисциплины 1.О.09 Экономика предприятия
для направления 15.03.06 Мехатроника и робототехника
уровень Бакалавриат
форма обучения очная
кафедра-разработчик Электропривод и мехатроника

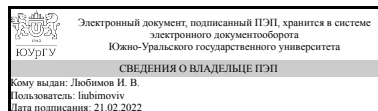
Рабочая программа составлена в соответствии с ФГОС ВО по направлению подготовки 15.03.06 Мехатроника и робототехника, утверждённым приказом Минобрнауки от 17.08.2020 № 1046

Зав.кафедрой разработчика,
д.техн.н., проф.



М. А. Григорьев

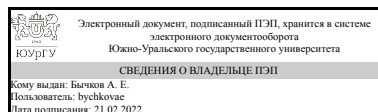
Разработчик программы,
преподаватель



И. В. Любимов

СОГЛАСОВАНО

Руководитель направления
к.техн.н.



А. Е. Бычков

1. Цели и задачи дисциплины

Цель дисциплины - дать студентам необходимые и достаточные знания в области экономики предприятия (организации) в соответствии с направлением подготовки. Задачами дисциплины являются: - изучить базовые экономические категории и взаимосвязь между ними; - охарактеризовать элементы производственных процессов (фонды, материальные ресурсы, трудовые ресурсы) с точки зрения экономики и направления подготовки; - исследовать экономическую оценку формирования основных и оборотных фондов предприятия (организации), структуры себестоимости и прибыли, общих вопросов налогообложения.

Краткое содержание дисциплины

В курсе рассматриваются Участники рынка: организационно-правовые формы юридических лиц, объединение организаций. Виды экономической деятельности. Организационно-правовые формы юридических лиц. Организация деятельности юридического лица и индивидуального предпринимателя. Производственный процесс: схема производственного процесса, ресурсы, производственная структура, планирование деятельности организации. Имущество организации: основные фонды, виды оценок основных фондов, амортизация основных фондов, оборотные средства. Себестоимость: элементы себестоимости. статьи калькуляции. Прибыль. Формирование цены на конечный продукт, работы, услуги. Общие вопросы налогообложения: элементы налога, специальные налоговые режимы. Территории опережающего социально-экономического развития. Финансовая отчетность организаций. Анализ финансовой отчетности организации. Тендеры на закупки программного обеспечения. Государственные информационные системы в области экономики, финансов, налогообложения. В процессе освоения дисциплины практические навыки будут формироваться в форме лекционных и практических занятий. В течение семестра студенты выполняют курсовую работу. Вид промежуточной аттестации - экзамен

2. Компетенции обучающегося, формируемые в результате освоения дисциплины

Планируемые результаты освоения ОП ВО (компетенции)	Планируемые результаты обучения по дисциплине
УК-10 Способен принимать обоснованные экономические решения в различных областях жизнедеятельности	Знает: Базовые принципы функционирования экономики и экономического развития; методы экономического и финансового планирования, основные финансовые инструменты для управления личными финансами и финансами предприятия. Умеет: Составить смету капитальных затрат, смету текущих затрат по элементам, калькуляцию текущих затрат по статьям затрат, выполнить анализ факторов внешней среды, провести SWOT-анализ проектных разработок, выполнить расчеты экономической эффективности. Имеет практический опыт: Использования основных положений и методов экономики

	предприятия при решении профессиональных задач.
УК-11 Способен формировать нетерпимое отношение к коррупционному поведению	Знает: Правовые аспекты управления трудовыми ресурсами, финансовыми ресурсами и инвестициями по направлениям нового строительства, реконструкции и модернизации. Умеет: Применять положения трудового кодекса и других правовых документов по направлениям экономики и управления предприятием. Имеет практический опыт: Юридически корректного общения в коллективе и составления деловой документации.
ОПК-8 Способен проводить анализ затрат на обеспечение деятельности производственных подразделений	Знает: Основные положения экономической теории в части методов определения экономической эффективности проектов по созданию, реконструкции и модернизации мехатронных и робототехнических систем. Умеет: Использовать основы экономических знаний для анализа затрат на обеспечение деятельности производственных подразделений. Имеет практический опыт: Участия в подготовке технико-экономического обоснования проектов создания и реконструкции мехатронных и робототехнических систем, их подсистем и отдельных модулей.

3. Место дисциплины в структуре ОП ВО

Перечень предшествующих дисциплин, видов работ учебного плана	Перечень последующих дисциплин, видов работ
Нет	Не предусмотрены

Требования к «входным» знаниям, умениям, навыкам студента, необходимым при освоении данной дисциплины и приобретенным в результате освоения предшествующих дисциплин:

Нет

4. Объём и виды учебной работы

Общая трудоемкость дисциплины составляет 3 з.е., 108 ч., 57,5 ч. контактной работы

Вид учебной работы	Всего часов	Распределение по семестрам в часах
		Номер семестра
Общая трудоёмкость дисциплины	108	8
<i>Аудиторные занятия:</i>	48	48
Лекции (Л)	24	24
Практические занятия, семинары и (или) другие виды	24	24

аудиторных занятий (ПЗ)		
Лабораторные работы (ЛР)	0	0
Самостоятельная работа (СРС)	50,5	50,5
с применением дистанционных образовательных технологий	0	
Выполнение и подготовка к защите курсовой работы	15	15
Подготовка к контрольной работе №2	5	5
Подготовка к контрольной работе №3	5	5
Подготовка к экзамену	15,5	15.5
Подготовка к контрольной работе №1	5	5
Подготовка к контрольной работе №4	5	5
Консультации и промежуточная аттестация	9,5	9,5
Вид контроля (зачет, диф.зачет, экзамен)	-	экзамен, КР

5. Содержание дисциплины

№ раздела	Наименование разделов дисциплины	Объем аудиторных занятий по видам в часах			
		Всего	Л	ПЗ	ЛР
1	Участники рынка	12	6	6	0
2	Планирование деятельности организации	10	4	6	0
3	Имущество организации	14	8	6	0
4	Прибыль и себестоимость, налогообложение	12	6	6	0

5.1. Лекции

№ лекции	№ раздела	Наименование или краткое содержание лекционного занятия	Кол-во часов
1	1	Понятие организации. Видя экономической деятельности	2
2	1	Организационно-правовые формы юридических лиц. Коммерческие и некоммерческие юридические лица	2
3	1	Государственные информационные системы в области экономики, финансов, налогообложения	2
4	2	Объединение организаций. Малые предприятия, средние предприятия, микро-предприятия	2
5	2	Виды производственных ресурсов	2
6	3	Трудовые ресурсы	2
7	3	Виды оценок основных фондов	2
8	3	Оборотные средства	2
9	3	Производственный оборотный цикл. Нормирование оборотных средств	2
10	4	Понятие и классификация затрат	2
11	4	Себестоимость продукции организации. Понятие прибыли. Порядок формирования прибыли. Рентабельность деятельности	2
12	4	Налогообложение. Территории опережающего социально-экономического развития	2

5.2. Практические занятия, семинары

№ занятия	№ раздела	Наименование или краткое содержание практического занятия, семинара	Кол-во
-----------	-----------	---	--------

			часов
1	1	Основы создания предприятия и организация деятельности ИП	2
2	1	Рынок и продукция	2
3	1	Схема производственного процесса. Производственная структура организации	2
4	2	Финансовая отчетность организаций	2
5	2	Анализ финансовой отчетности организации	2
6	2	Основные фонды	2
7	3	Основные производственные фонды	2
8	3	Амортизация основных фондов	2
9	3	Оборотные средства организации	2
10	4	Цены и ценообразование	2
11	4	Основы налогообложения. Специальные режимы налогообложения	2
12	4	Себестоимость. Элементы себестоимости. Статьи калькуляции	2

5.3. Лабораторные работы

Не предусмотрены

5.4. Самостоятельная работа студента

Выполнение СРС			
Подвид СРС	Список литературы (с указанием разделов, глав, страниц) / ссылка на ресурс	Семестр	Кол-во часов
Выполнение и подготовка к защите курсовой работы	ПУМД: [Осн. лит., 4], с. 254-276, с. 309-328, с. 409-415; [Доп. лит., 2], с. 18-29; [Доп. лит., 4], с. 205-217, с. 282-299, с. 306-329; [Доп. лит., 5], с. 103-124. УМО для СРС [1], с. 2-12 20, ПО: [1], [2], Информационные справочные системы: [1]	8	15
Подготовка к контрольной работе №2	ПУМД: [Осн. лит., 3], с. 309-342, с. 409-443; [Доп. лит., 1], с. 87-107; [Доп. лит., 3], с. 112-157, с. 178-186; [Доп. лит., 5], с. 67-88.	8	5
Подготовка к контрольной работе №3	ПУМД: [Осн. лит., 1], с. 354-398; [Доп. лит., 2], с. 209-215; [Доп. лит., 5], с. 208-217, с. 278-288.	8	5
Подготовка к экзамену	ПУМД: [Осн. лит., 1], с. 297-306, с. 354-398; [Осн. лит., 2], с. 404-426; [Осн. лит., 3], с. 309-342, с. 409-443; [Осн. лит., 4], с. 254-276, с. 309-328, с. 409-415; [Доп. лит., 1], с. 9-15, с. 87-107; [Доп. лит., 2], с. 18-29, с. 209-215, с. 228-247; [Доп. лит., 3], с. 112-157, с. 178-186; [Доп. лит., 4], с. 287-297, с. 312-318, с. 205-217, с. 282-299, с. 306-329; [Доп. лит., 5], с. 103-124, с. 208-217, с. 278-288.	8	15,5
Подготовка к контрольной работе №1	ПУМД: [Осн. лит., 1], с. 297-306; [Доп. лит., 1], с. 9-15.	8	5
Подготовка к контрольной работе №4	ПУМД: [Осн. лит., 2], с. 404-426; [Доп.	8	5

6. Текущий контроль успеваемости, промежуточная аттестация

Контроль качества освоения образовательной программы осуществляется в соответствии с Положением о балльно-рейтинговой системе оценивания результатов учебной деятельности обучающихся.

6.1. Контрольные мероприятия (КМ)

№ КМ	Се-мestr	Вид контроля	Название контрольного мероприятия	Вес	Макс. балл	Порядок начисления баллов	Учи-тыва-ется в ПА
1	8	Текущий контроль	Контрольная работа 1	0,25	15	<p>Заявления на регистрацию деятельности ИП и прекращение деятельности ИП подготовлены в соответствии с требованиями действующего законодательства - 8 баллов (сумма баллов складывается следующим образом: 1 балл – заполнено заявление на регистрацию деятельности ИП, 1 балл – заполнено заявление о прекращении деятельности ИП, 1 балл – заявления заполнены с использованием программного обеспечения, 1 балл – правильно подобраны ОКВЭД, 1 балл – верно заполнены данные о месте регистрации ФЛ, 1 балл – в соответствии с требованиями законодательства введены данные о ФЛ, 1 балл – данные не дублируют существующие сведения об ИП из ЕГРИП, 1 балл – верно используются исходные данные задания). Расписки к заявлениям содержат исчерпывающий перечень необходимых документов для регистрации - 4 балла (сумма баллов складывается следующим образом: 1 балл – указан регистрирующий орган, 1 балл – указаны все заявители, 1 балл – приведены все необходимые документы, 1 балл – корректно составлена форма документа). Основные коды и классификаторы используются в соответствии с введенными данными - 3 балла (сумма баллов складывается следующим образом: 1 балл – соблюдена структура номера, 1 балл – правильно рассчитано контрольное число, 1 балл – исходные данные соответствуют номеру).</p> <p>Отлично: Студент набрал по итогам оценивания 13 и более баллов</p>	экзамен

						<p>Хорошо: Студент набрал по итогам оценивания 11 – 12 баллов Удовлетворительно: Студент набрал по итогам оценивания 9 – 10 баллов Неудовлетворительно: Студент набрал по итогам оценивания 8 баллов и менее</p>	
2	8	Текущий контроль	Контрольная работа 2	0,25	15	<p>Заявления на регистрацию деятельности ЮЛ и ликвидацию деятельности ЮЛ подготовлены в соответствии с требованиями действующего законодательства - 8 баллов (сумма баллов складывается следующим образом: 1 балл – заполнено заявление на создание ЮЛ, 1 балл – заполнено заявление о ликвидации ЮЛ, 1 балл – заявления заполнены с использованием программного обеспечения, 1 балл – правильно подобраны ОКВЭД, 1 балл – верно заполнены данные о месте регистрации исполнительного органа, 1 балл – учтены требования законодательства к организационно-правовой форме, 1 балл – данные об учредителях ЮЛ и ФЛ используют информацию из ЕГРЮЛ и ЕГРИП, 1 балл – верно используются исходные данные задания). Расписки к заявлениям содержат исчерпывающий перечень необходимых документов для регистрации - 4 балла (сумма баллов складывается следующим образом: 1 балл – указан регистрирующий орган, 1 балл – указаны все заявители, 1 балл – приведены все необходимые документы, 1 балл – корректно составлена форма документа). Основные коды и классификаторы используются в соответствии с введенными данными - 3 балла (сумма баллов складывается следующим образом: 1 балл – соблюдена структура номера, 1 балл – правильно рассчитано контрольное число, 1 балл – исходные данные соответствуют номеру).</p> <p>Отлично: Студент набрал по итогам оценивания 13 и более баллов Хорошо: Студент набрал по итогам оценивания 11 – 12 баллов Удовлетворительно: Студент набрал по итогам оценивания 9 – 10 баллов Неудовлетворительно: Студент набрал по итогам оценивания 8 баллов и менее</p>	экзамен
3	8	Текущий контроль	Контрольная работа 3	0,25	10	<p>Задача решена верно всеми методами – 3 балла (сумма баллов складывается следующим образом: 1 балл – верное решение линейным методом, 1 балл –</p>	экзамен

					<p>верное решение методом суммы числа лет, 1 балл – верное решение методом уменьшаемого остатка). Приведен алгоритм и программный код решения задачи – 3 балла (сумма баллов складывается следующим образом: 1 балл – приведен код и алгоритм для линейного метода, 1 балл – приведен код и алгоритм для метода суммы числа лет, 1 балл – приведен код и алгоритм для метода уменьшаемого остатка). Разработанное приложение гибкое, имеет удобный интерфейс пользователя – 3 балла (1 балл – интерфейс программы удобен и понятен для работы, 1 балл – используются средства визуализации данных: обобщающие таблицы, диаграммы, 1 балл – приведены и корректно используются все единицы измерения). Приведена инструкция по использованию приложения – 1 балл.</p> <p>Отлично: Студент набрал по итогам оценивания 9–10 баллов Хорошо: Студент набрал по итогам оценивания 7–8 баллов Удовлетворительно: Студент набрал по итогам оценивания 6 баллов Неудовлетворительно: Студент набрал по итогам оценивания 5 баллов и менее</p>		
4	8	Текущий контроль	Контрольная работа 4	0,25	15	<p>Задание выполнено верно – 7 баллов (сумма баллов складывается следующим образом: 1 балл – приведено описание вида деятельности, 1 балл – приведены штатное расписание, 1 балл – приведены основные и вспомогательные процессы, 1 балл – приведена группировка статьей калькуляции, 1 балл – приведено агрегирование статей калькуляции в группы, 1 балл – соблюдены требования разделения затрат по элементам, 1 балл – приведены примеры основных и оборотных средства для направления). Ответы студента аргументированы со ссылкой на источники – 5 баллов (сумма баллов складывается следующим образом: 1 балл – аргументирована группировка статьей калькуляции, 1 балл – рассмотрен опыт российских организации по данному направлению, 1 балл – рассмотрен опыт зарубежных организации по данному направлению, 1 балл – указаны ссылки на использованные учебники, учебные пособия, статьи, 1 балл – указаны</p>	экзамен

					<p>ссылки на источники в Интернет). Задание оформлено аккуратно – 3 балла (сумма баллов складывается следующим образом: 1 балл – используются таблицы, 1 балл – используются схемы и блоки для аргументации, 1 балл – нет орфографических и пунктуационных ошибок).</p> <p>Отлично: Студент набрал по итогам оценивания 13 и более баллов Хорошо: Студент набрал по итогам оценивания 11 – 12 баллов Удовлетворительно: Студент набрал по итогам оценивания 9 – 10 баллов Неудовлетворительно: Студент набрал по итогам оценивания 8 баллов и менее</p>		
5	8	Курсовая работа/проект	Выполнение и защита курсового проекта	-	9	<p>Курсовая работа по дисциплине «Экономика предприятия» проводится в форме ситуационного проектирования и заключается в самостоятельном поэтапном определении студентами факторов эффективной деятельности малого транспортного предприятия. Максимальное количество баллов - 9. Показатели оценивания: 6 баллов- соответствие заданию, полное выполнение всех разделов 5 баллов – полное соответствие заданию, незначительные замечания по выполнению 3 балла - полное соответствие заданию, существенные замечания по одному из разделов 2 балла - неполное соответствие заданию, ошибки в расчетах 1 балл - неполное соответствие заданию существенные ошибки во всех разделах 0 баллов - несоответствие заданию. Защита курсовой работы: 3 балла – при защите студент показывает глубокое знание вопросов темы, свободно оперирует данными исследования, вносит обоснованные предложения, легко отвечает на поставленные вопросы 2 балла – при защите студент показывает знание вопросов темы, оперирует данными исследования, вносит предложения по теме исследования, без особых затруднений отвечает на поставленные вопросы 1 балл – при защите студент проявляет неуверенность, показывает слабое знание вопросов темы, не всегда дает исчерпывающие аргументированные ответы на заданные вопросы 0 баллов – при защите студент затрудняется</p>	курсовые работы

					<p>отвечать на поставленные вопросы по ее теме, не знает теории вопроса, при ответе допускает существенные ошибки.</p> <p>Отлично: Величина рейтинга обучающегося по курсовой работе 85...100 %</p> <p>Хорошо: Величина рейтинга обучающегося по курсовой работе 75...84 % Удовлетворительно: Величина рейтинга обучающегося по курсовой работе 60...74 % Неудовлетворительно: Величина рейтинга обучающегося по курсовой работе 0-59 %</p>		
6	8	Промежуточная аттестация	Экзамен	-	40	<p>Даны верные ответы на 3 вопроса – 30 баллов (каждый верный вопрос – 10 баллов, сумма баллов складывается следующим образом: 1 балл – ответ соответствует вопросу, 1 балл – корректно используется терминология, 1 балл – ответ правильный, 1 балл – ответ полный, 1 балл – речь логичная, 1 балл – приведены примеры из лекции, 1 балл – приведены примеры из личной жизни студента, 1 балл – приведены примеры из деятельности организаций, 1 балл – ответ не размытый, по существу вопроса, 1 балл – приведен конспект ответа). Даны ответы на дополнительные вопросы по билетам – 5 баллов (сумма баллов складывается следующим образом: 1 балл – ответ правильный, 1 балл – студент быстро ориентируется в материале, 1 балл – студент грамотно аргументирует ответ, 1 балл – корректно используется терминология, 1 балл – ответ не размытый, по существу вопроса). Даны ответы на дополнительные вопросы по контрольным работам, выполняемым по дисциплине – 5 баллов (сумма баллов складывается следующим образом: 1 балл – верный ответ по 1 заданию, 1 балл – верный ответ по 2 заданию, 1 балл – верный ответ по 3 заданию, 1 балл – верный ответ по 4 заданию, 1 балл – верный ответ по 5 заданию).</p>	экзамен

6.2. Процедура проведения, критерии оценивания

Вид промежуточной аттестации	Процедура проведения	Критерии оценивания
экзамен	К экзамену допускаются студенты, выполнившие все контрольные работы. Контрольное мероприятие	В соответствии с пп. 2.5, 2.6

	<p>промежуточной аттестации проводятся во время экзамена в письменной форме. На экзамене происходит оценивание учебной деятельности обучающихся по дисциплине на основе полученных оценок за контрольно-рейтинговые мероприятия текущего контроля и промежуточной аттестации. Оценка за экзамен рассчитывается по рейтингу обучающегося по дисциплине R_d на основе рейтинга по текущему контролю $R_{тек}$ и рейтинга промежуточной аттестации $R_{па}$ по формуле: $R_d = 0,6 R_{тек} + 0,4 R_{па}$, где $R_{тек} = 0,25 KM1 + 0,25 KM2 + 0,25 KM3 + 0,25 KM4$ рассчитывается на основе баллов, набранных обучающимся по результатам текущего контроля с учетом весового коэффициента. Шкала перевода рейтинга в оценку: «Отлично» - $R_d = 85 \dots 100\%$; «Хорошо» - $R_d = 75 \dots 84\%$; «Удовлетворительно» - $R_d = 60 \dots 74\%$; «Неудовлетворительно» - $R_d = 0 \dots 59\%$.</p>	Положения
курсовые работы	<p>Задание на курсовую работу выдается на второй неделе учебного семестра. Защита курсовой работы представляет собой устный публичный отчет студента, на который ему отводится 7-8 минут, ответы на вопросы членов комиссии. Устный отчет студента включает: раскрытие целей и задач проектирования, его актуальность, описание выполненного проекта, основные выводы и предложения, разработанные студентом в процессе курсового проектирования. Защита курсовой работы выполняется в комиссии, состоящей не менее, чем из двух преподавателей. На защите студент коротко (3-5 мин.) докладывает об основных проектных решениях, принятых в процессе разработки, и отвечает на вопросы членов комиссии. Шкала перевода рейтинга в оценку: «Отлично» - $R_k = 85 \dots 100\%$; «Хорошо» - $R_k = 75 \dots 84\%$; «Удовлетворительно» - $R_k = 60 \dots 74\%$; «Неудовлетворительно» - $R_k = 0 \dots 59\%$.</p>	В соответствии с п. 2.7 Положения

6.3. Оценочные материалы

Компетенции	Результаты обучения	№ КМ					
		1	2	3	4	5	6
УК-10	Знает: Базовые принципы функционирования экономики и экономического развития; методы экономического и финансового планирования, основные финансовые инструменты для управления личными финансами и финансами предприятия.	+	+	+	+	+	+
УК-10	Умеет: Составить смету капитальных затрат, смету текущих затрат по элементам, калькуляцию текущих затрат по статьям затрат, выполнить анализ факторов внешней среды, провести SWOT-анализ проектных разработок, выполнить расчеты экономической эффективности.	+	+	+	+	+	+
УК-10	Имеет практический опыт: Использования основных положений и методов экономики предприятия при решении профессиональных задач.	+	+	+	+	+	+
УК-11	Знает: Правовые аспекты управления трудовыми ресурсами, финансовыми ресурсами и инвестициями по направлениям нового строительства, реконструкции и модернизации.						++
УК-11	Умеет: Применять положения трудового кодекса и других правовых документов по направлениям экономики и управления предприятием.						++
УК-11	Имеет практический опыт: Юридически корректного общения в коллективе и составления деловой документации.						++
ОПК-8	Знает: Основные положения экономической теории в части методов определения экономической эффективности проектов по созданию,						++

	реконструкции и модернизации мехатронных и робототехнических систем.							
ОПК-8	Умеет: Использовать основы экономических знаний для анализа затрат на обеспечение деятельности производственных подразделений.						++	
ОПК-8	Имеет практический опыт: Участия в подготовке технико-экономического обоснования проектов создания и реконструкции мехатронных и робототехнических систем, их подсистем и отдельных модулей.						++	

Фонды оценочных средств по каждому контрольному мероприятию находятся в приложениях.

7. Учебно-методическое и информационное обеспечение дисциплины

Печатная учебно-методическая документация

а) основная литература:

1. Экономика предприятия (фирмы) [Текст] учеб. О. И. Волков, О. В. Девяткин, Н. Б. Акуленко и др.; Под ред. О. И. Волкова, О. В. Девяткина. - 3-е изд., перераб. и доп. - М.: ИНФРА-М, 2002. - 599,[1] с.
2. Экономика предприятия [Текст] сб. задач И. Г. Шепелев, К. В. Екимова, О. М. Андреева, Ю. В. Абдурахимов ; Юж.-Урал. гос. ун-т, Каф. Экономика, упр. и инвестиции ; ЮУрГУ. - Челябинск: Издательство ЮУрГУ, 2001. - 27,[1] с. табл.
3. Волков, О. И. Экономика предприятия Курс лекций О. И. Волков, В. К. Складенко. - М.: ИНФРА-М, 2006. - 279, [1] с. ил.

б) дополнительная литература:

1. Экономика предприятия [Текст] метод. указания к курсовому проекту И. Г. Шепелев, К. В. Екимов, О. М. Андреева, Ю. В. Абдурахимов ; Юж.-Урал. гос. ун-т, Каф. Экономика, упр. и инвестиции ; ЮУрГУ. - Челябинск: Издательство ЮУрГУ, 2001. - 16, [1] с. ил.

в) отечественные и зарубежные журналы по дисциплине, имеющиеся в библиотеке:

Не предусмотрены

г) методические указания для студентов по освоению дисциплины:

1. Методические указания по выполнению курсовой работы

из них: учебно-методическое обеспечение самостоятельной работы студента:

1. Методические указания по выполнению курсовой работы

Электронная учебно-методическая документация

№	Вид литературы	Наименование ресурса в электронной форме	Библиографическое описание
1	Основная литература	Электронно-библиотечная система издательства Лань	Михаленок, Н. О. Конспект лекций по дисциплине "Учет затрат, калькулирование и бюджетирование в отдельных отраслях производственной сферы" : методические указания / Н. О. Михаленок, М. Ю. Карышев, А. И. Кривцов. — Самара : СамГУПС, 2009. — 71 с. — Текст : электронный // Лань : электронно-библиотечная система.

			https://e.lanbook.com/book/130335
2	Основная литература	Электронно-библиотечная система издательства Лань	Керимов, В. Э. Учет затрат, калькулирование и бюджетирование в отдельных отраслях производственной сферы : учебник / В. Э. Керимов. — 9-е изд., перераб. и допол. — Москва : Дашков и К, 2017. — 384 с. — ISBN 978-5-394-02721-5. — Текст : электронный https://e.lanbook.com/book/93447
3	Методические пособия для самостоятельной работы студента	Электронно-библиотечная система издательства Лань	Экономика и организация предприятия: практикум / Л. В. Менх, Е. Е. Румянцева, И. К. Куприна, А. С. Мустафина. — Кемерово : КемГУ, 2016. — 116 с. — ISBN 978-5-89289-961-1. — Текст : электронный // https://e.lanbook.com/book/99573
4	Дополнительная литература	Образовательная платформа Юрайт	Экономика предприятия : учебник и практикум для вузов / А. В. Колышкин [и др.] ; под редакцией А. В. Колышкина, С. А. Смирнова. — Москва : Издательство Юрайт, 2020. — 498 с. — (Высшее образование). — ISBN 978-5-534-05066-0. — Текст : электронный // ЭБС Юрайт [сайт]. https://urait.ru/bcode/450347
5	Дополнительная литература	Электронно-библиотечная система издательства Лань	Казарян, М. Т. Учет затрат, калькулирование и бюджетирование в отдельных отраслях производственной сферы : учебное пособие / М. Т. Казарян. — Кемерово : КузГТУ имени Т.Ф. Горбачева, 2013. — 176 с. — Текст : электронный // Лань : электронно-библиотечная система. https://e.lanbook.com/book/69444

Перечень используемого программного обеспечения:

1. Microsoft-Windows(бессрочно)
2. Microsoft-Office(бессрочно)

Перечень используемых профессиональных баз данных и информационных справочных систем:

1. ООО "ГарантУралСервис"-Гарант(бессрочно)

8. Материально-техническое обеспечение дисциплины

Вид занятий	№ ауд.	Основное оборудование, стенды, макеты, компьютерная техника, предустановленное программное обеспечение, используемое для различных видов занятий
Лекции	815 (36)	Мультимедийное оборудование: проектор, интерактивная доска, персональный компьютер
Экзамен	815 (36)	Мультимедийное оборудование: проектор, интерактивная доска, персональный компьютер
Практические занятия и семинары	815 (36)	Мультимедийное оборудование: проектор, интерактивная доска, персональный компьютер