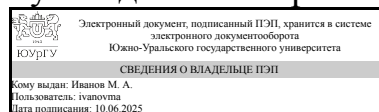


УТВЕРЖДАЮ:  
Руководитель направления



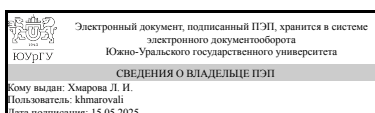
М. А. Иванов

## РАБОЧАЯ ПРОГРАММА

дисциплины 1.О.14 Начертательная геометрия и инженерная графика  
для направления 15.03.01 Машиностроение  
уровень Бакалавриат  
форма обучения очная  
кафедра-разработчик Инженерная и компьютерная графика

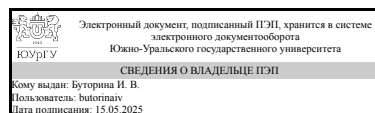
Рабочая программа составлена в соответствии с ФГОС ВО по направлению подготовки 15.03.01 Машиностроение, утверждённым приказом Минобрнауки от 09.08.2021 № 727

Зав.кафедрой разработчика,  
к.техн.н., доц.



Л. И. Хмарова

Разработчик программы,  
доцент



И. В. Буторина

## 1. Цели и задачи дисциплины

Развитие пространственного представления и воображения, конструктивно-геометрического мышления, способности к анализу пространственных форм, получению их чертежей, умения решать на чертежах задачи на взаимное расположение предметов в пространстве, умения выявлять геометрические свойства фигур по заданным изображениям. Изучение и практическое применение правил выполнения проекционных чертежей в соответствии с требованиями стандартов Единой системы конструкторской документации (ЕСКД) и Единой системы технической документации (ЕСТД) к оформлению и составлению чертежей

## Краткое содержание дисциплины

Рабочая программа дисциплины «Начертательная геометрия и инженерная графика» состоит из четырех разделов: 1. Предмет начертательной геометрии. Методы проецирования. Комплексный чертеж точки, прямой и плоскости. Позиционные задачи. 2. Комплексные чертежи поверхностей. Построение линии пересечения поверхностей. Развертки поверхностей. 3. Проекционное черчение. 4.

Машиностроительное черчение Дисциплина включает в себя лекционный курс по начертательной геометрии, практические занятия и выполнение контрольно-графических заданий по начертательной геометрии и инженерной графике. В лекционной части рассматриваются теоретические основы построения чертежей геометрических фигур, исследование их пространственных свойств, методы решения задач на взаимное положение объектов, метрические задачи и построение разверток. Практические занятия по НГ – аудиторное решение задач по рабочей тетради, контрольные работы по темам лекций, проверка контрольно-графических работ. Практические занятия по ИГ – выполнение, проверка и защита контрольно-графических заданий. Задания нацелены на изучение правил оформления чертежей в соответствии с ГОСТ ЕСКД. Изучение дисциплины завершается экзаменом.

## 2. Компетенции обучающегося, формируемые в результате освоения дисциплины

Планируемые результаты освоения ОП ВО (компетенции)	Планируемые результаты обучения по дисциплине
ОПК-1 Способен применять естественнонаучные и общеинженерные знания, методы математического анализа и моделирования в профессиональной деятельности	Знает: Методы проецирования и построения изображений геометрических фигур, принципы графического изображения деталей и узлов; Умеет: Анализировать форму предметов в натуре и по чертежам; Моделировать предметы по их изображениям; Решать различные позиционные и метрические задачи на основе методов построения изображений геометрических фигур, относящиеся к этим фигурам; Имеет практический опыт: Решения метрических задач, построения пространственных объектов на чертежах; Проецирования и изображения пространственных форм на плоскости проекций;

## 3. Место дисциплины в структуре ОП ВО

Перечень предшествующих дисциплин, видов работ учебного плана	Перечень последующих дисциплин, видов работ
Нет	1.О.24 Термодинамика и теплотехника, 1.О.28 Основы термической обработки металлов, 1.О.27 Методы анализа и обработки экспериментальных данных, 1.О.29 Коррозия и защита металлов, 1.О.11 Физика, 1.О.30 Технологии искусственного интеллекта и машинного обучения в машиностроении

Требования к «входным» знаниям, умениям, навыкам студента, необходимым при освоении данной дисциплины и приобретенным в результате освоения предшествующих дисциплин:

Нет

#### 4. Объём и виды учебной работы

Общая трудоемкость дисциплины составляет 4 з.е., 144 ч., 74,5 ч. контактной работы

Вид учебной работы	Всего часов	Распределение по семестрам в часах
		Номер семестра
		1
Общая трудоёмкость дисциплины	144	144
<i>Аудиторные занятия:</i>	64	64
Лекции (Л)	16	16
Практические занятия, семинары и (или) другие виды аудиторных занятий (ПЗ)	48	48
Лабораторные работы (ЛР)	0	0
<i>Самостоятельная работа (СРС)</i>	69,5	69,5
КГЗ_НГ № 3. Пересечение кривых поверхностей	4	4
КГЗ_ИГ №1. Проекционное черчение. Эскизирование моделей. Выполнение титульного листа	6	6
Решение задач в рабочей тетради. Пересечение кривых поверхностей	2	2
КГЗ_НГ № 1. Решение задач по теме " Тело с вырезом" (задачи 1, 2)	6	6
Подготовка к экзамену	8	8
КГЗ_ИГ №4. Выполнение эскизов деталей машин с натуры (вал, зубчатое колесо, литая деталь)	8	8
КГЗ_НГ № 2. Решение задач на пересечение многогранников и кривых поверхностей. Построение развертки поверхности.	8	8
КГЗ_ИГ №3. Крепежные резьбовые изделия, разъемные соединения деталей	9,5	9.5
Решение задач в рабочей тетради. Комплексный чертёж точки, прямой, плоскости	4	4
Решение задач в рабочей тетради. Построение развертки	2	2

поверхности.		
Решение задач в рабочей тетради. Комплексный чертёж поверхностей.	4	4
КГЗ ИГ № 2. Проекционное черчение. Чертежи деталей.	8	8
Консультации и промежуточная аттестация	10,5	10,5
Вид контроля (зачет, диф.зачет, экзамен)	-	экзамен

## 5. Содержание дисциплины

№ раздела	Наименование разделов дисциплины	Объем аудиторных занятий по видам в часах			
		Всего	Л	ПЗ	ЛР
1	Предмет начертательной геометрии. Методы проецирования. Комплексный чертеж точки и прямой. Позиционные задачи.	14	6	8	0
2	Комплексные чертежи поверхностей. Построение линии пересечения поверхностей. Развертки поверхностей.	18	10	8	0
3	Проекционное черчение.	16	0	16	0
4	Машиностроительное черчение.	16	0	16	0

### 5.1. Лекции

№ лекции	№ раздела	Наименование или краткое содержание лекционного занятия	Кол-во часов
1	1	Предмет начертательной геометрии. Методы проецирования. Комплексный чертеж точки. Комплексный чертеж прямых линий.	2
2	1	Комплексный чертеж плоскости. Классификация плоскостей. Взаимное положение точек, прямых и плоскостей	2
4	1	Позиционные задачи. Определения, схема решения. Построение линии пересечения поверхности плоскостью частного положения.	2
3	2	Многогранные поверхности. Многогранники. Точки и линии на поверхности	2
5	2	Поверхности вращения. Точки и линии на поверхности	2
6,7	2	Построение линии пересечения поверхностей.	4
8	2	Построение разверток поверхностей.	2

### 5.2. Практические занятия, семинары

№ занятия	№ раздела	Наименование или краткое содержание практического занятия, семинара	Кол-во часов
1-3	1	Комплексный чертеж точки. Осный и безосный способы построения комплексного чертежа. Комплексный чертеж прямой. Относительное положение прямых линий. Комплексный чертеж плоскости. Принадлежность точки и прямой линии плоскости. Параллельность прямой и плоскости, 2-х плоскостей. Принадлежность линии и точки поверхности.	6
4	1	Первая позиционная задача. Вторая позиционная задача.	2
5,6	2	Пересечение многогранников проецирующей плоскостью. Пересечение поверхностей вращения проецирующей плоскостью.	4
7	2	Пересечение поверхностей с прямой линией. Построение линии пересечения 2-х многогранников. Построение линии пересечения многогранника с поверхностью вращения. Построение линии пересечения 2-х поверхностей вращения.	2

8	2	Развертки поверхностей.	2
9,10	3	КГЗ_ИГ №1. Выполнение эскизов моделей Эскиз 1. Модель имеет две плоскости симметрии. Эскиз модели должен содержать три изображения: главное – соединение половины вида спереди с половиной фронтального разреза; вид сверху; соединение половины вида слева с половиной профильного разреза. Эскиз модели выполняется карандашом на формате А3.	4
11,12	3	КГЗ_ИГ №1. Эскиз 2. Модель имеет одну плоскость симметрии. Эскиз модели должен содержать три изображения: полный фронтальный разреза на месте главного вида; вид сверху; соединение половины вида слева с половиной профильного разреза. Эскиз модели выполняется карандашом на формате А3. Цель задания изучение ГОСТ ЕСКД 2.301...2.307.	4
13,14	3	КГЗ_ИГ №2. Выполнение чертежей деталей Работа 1. Конструирование детали в соответствии с заданным видом. Простые разрезы. Чертеж формата А3.	4
15,16	3	КГЗ_ИГ №2. Работа 2. Сложные разрезы. Чертеж формата А3. Цель задания изучение ГОСТ ЕСКД 2.301...2.307.	4
17,18	4	КГЗ_ИГ №3. Крепежные резьбовые изделия, разъемные соединения деталей. Эскиз болта – А4, гайки– А4.	4
19,20	4	КГЗ_ИГ №3. Соединение шпилькой	4
21,22	4	КГЗ_ИГ №4. Выполнение эскизов деталей машин с натуры (вал – А3)	4
23,24	4	КГЗ_ИГ №4. Выполнение эскизов деталей машин с натуры (зубчатое колесо – А4)	4

### 5.3. Лабораторные работы

Не предусмотрены

### 5.4. Самостоятельная работа студента

Выполнение СРС			
Подвид СРС	Список литературы (с указанием разделов, глав, страниц) / ссылка на ресурс	Семестр	Кол-во часов
КГЗ_ИГ № 3. Пересечение кривых поверхностей	Рабочая тетрадь/Л.И. Хмарова, А.Л. Решетов, Л.Л. Карманова и др.- Челябинск: Изд центр ЮУрГУ, 2013. - 75 с.; Тема 8 ,9	1	4
КГЗ_ИГ №1. Проекционное черчение. Эскизирование моделей. Выполнение титульного листа	Логиновский, А. Н. Проекционное черчение учеб. пособие для техн. специальностей А. Н. Логиновский, Л. И. Хмарова, Т. В. Бойцова; Юж.-Урал. гос. ун-т, Каф. Графика; ЮУрГУ. - Челябинск: Издательство ЮУрГУ, 2010. – 80 с, оформление чертежей стр. 3-25, КГЗ 1. стр. 39-57	1	6
Решение задач в рабочей тетради. Пересечение кривых поверхностей	Рабочая тетрадь/Л.И. Хмарова, А.Л. Решетов, Л.Л. Карманова и др.- Челябинск: Изд центр ЮУрГУ, 2013. - 75 с.; Тема 8 ,9	1	2
КГЗ_ИГ № 1. Решение задач по теме " Тело с вырезом" (задачи 1, 2)	Рабочая тетрадь/Л.И. Хмарова, А.Л. Решетов, Л.Л. Карманова и др.- Челябинск: Изд центр ЮУрГУ, 2013. - 75	1	6

	с.; Тема 8 ,9		
Подготовка к экзамену	1. Короткий, В. А. Начертательная геометрия: конспект лекций / В. А. Короткий, Л. И. Хмарова, И. В. Буторина. – Челябинск: Издательский центр ЮУрГУ, 2014. 191 с. 2. Короткий, В. А. Начертательная геометрия: решение задач / В.А. Короткий, Л.И. Хмарова, Е.А. Усманова. – Челябинск: Издательский центр ЮУрГУ, 2016. – 139 с. 2. Логиновский, А. Н. Проекционное черчение учеб. пособие для техн. специальностей А. Н. Логиновский, Л. И. Хмарова, Т. В. Бойцова; Юж.-Урал. гос. ун-т, Каф. Графика; ЮУрГУ. - Челябинск: Издательство ЮУрГУ, 2010. – 80 с	1	8
КГЗ_ИГ №4. Выполнение эскизов деталей машин с натуры (вал, зубчатое колесо, литая деталь)	Решетов, А.Л. Справочное руководство к заданиям по машиностроительному черчению : учебное пособие / А.Л. Решетов; Л.И. Хмарова. – Челябинск: Издательский центр ЮУрГУ, 2015. – 139 с. – стр. 109-118	1	8
КГЗ_НГ № 2. Решение задач на пересечение многогранников и кривых поверхностей. Построение развертки поверхности.	Рабочая тетрадь/Л.И. Хмарова, А.Л. Решетов, Л.Л. Карманова и др.- Челябинск: Изд центр ЮУрГУ, 2013. - 75 с.; Тема 8 ,9	1	8
КГЗ_ИГ №3. Крепежные резьбовые изделия, разъемные соединения деталей	Решетов, А.Л. Справочное руководство к заданиям по машиностроительному черчению : учебное пособие / А.Л. Решетов; Л.И. Хмарова. – Челябинск: Издательский центр ЮУрГУ, 2015. – 139 с. – стр. 88-108	1	9,5
Решение задач в рабочей тетради. Комплексный чертёж точки, прямой, плоскости	Рабочая тетрадь/Л.И. Хмарова, А.Л. Решетов, Л.Л. Карманова и др.- Челябинск: Изд центр ЮУрГУ, 2013. - 75 с.; Темы 1 -4	1	4
Решение задач в рабочей тетради. Построение развертки поверхности.	Рабочая тетрадь/Л.И. Хмарова, А.Л. Решетов, Л.Л. Карманова и др.- Челябинск: Изд центр ЮУрГУ, 2013. - 75 с.; Тема 10	1	2
Решение задач в рабочей тетради. Комплексный чертёж поверхностей.	Рабочая тетрадь/Л.И. Хмарова, А.Л. Решетов, Л.Л. Карманова и др.- Челябинск: Изд центр ЮУрГУ, 2013. - 75 с.; Тема 7	1	4
КГЗ_ИГ № 2. Проекционное черчение. Чертежи деталей.	Логиновский, А. Н. Проекционное черчение учеб. пособие для техн. специальностей А. Н. Логиновский, Л. И. Хмарова, Т. В. Бойцова; Юж.-Урал. гос. ун-т, Каф. Графика; ЮУрГУ. - Челябинск: Издательство ЮУрГУ, 2010. – 80 с, оформление чертежей стр. 3-25, КГЗ 1. стр. 58, 63-75	1	8

**6. Фонд оценочных средств для проведения текущего контроля успеваемости, промежуточной аттестации**

Контроль качества освоения образовательной программы осуществляется в соответствии с Положением о балльно-рейтинговой системе оценивания результатов учебной деятельности обучающихся.

### 6.1. Контрольные мероприятия (КМ)

№ КМ	Се-местр	Вид контроля	Название контрольного мероприятия	Вес	Макс. балл	Порядок начисления баллов	Учитывается в ПА
1	1	Текущий контроль	Рабочая тетрадь (темы 1-10)	0,1	10	полностью решенная тема 1 балл 70% 0,7 балла 50% 0,5 балла менее 50% тема не зачитывается	экзамен
2	1	Текущий контроль	Контрольные работы по НГ (1-3)	1	15	Каждая работа 5 баллов 1-2 ошибки- 4 балла 3-4 ошибки - 3 балла 5 и более ошибок - 2 балла только перенесенные условия задачи - 1 балл	экзамен
3	1	Текущий контроль	КГЗ_НГ № 1. Решение задач по теме " Тело с вырезом" (задачи 1, 2+защита задания)	1	10	Проводится устный опрос по выполненным графическим работам. Каждая работа оценивается в 5 баллов Студенту задаются 5 вопросов по теме работы. Отлично: на все пять вопросов даны правильные ответы. Хорошо: правильные ответы на 3 или 4 вопроса. Удовлетворительно: правильные ответы на 2 вопроса, способность студента объяснить изображение на чертеже. Неудовлетворительно: ни одного правильного ответа, студент не может внятно объяснить изображения на чертежах. Максимальное кол-во баллов 10.	экзамен
4	1	Текущий контроль	КГЗ_НГ № 2. Решение задач на пересечение многогранников и кривых поверхностей. Построение развертки поверхности.	1	10	Проводится устный опрос по выполненным графическим работам. Каждая работа оценивается в 5 баллов Студенту задаются 5 вопросов. Отлично: на все пять вопросов даны правильные ответы. Хорошо: правильные ответы на 3 или 4 вопроса. Удовлетворительно: правильные ответы на 2 вопроса, способность студента объяснить изображение на чертеже. Неудовлетворительно: ни одного правильного ответа, студент не может внятно объяснить изображения на	экзамен

						чертежах.	
5	1	Текущий контроль	КГЗ_НГ № 3. Пересечение кривых поверхностей	1	5	<p>Проводится устный опрос по выполненной графической работе. Студенту задаются 5 вопросов по теме работы.</p> <p>Отлично: на все пять вопросов даны правильные ответы.</p> <p>Хорошо: правильные ответы на 3 или 4 вопроса.</p> <p>Удовлетворительно: правильные ответы на 2 вопроса, способность студента объяснить изображение на чертеже.</p> <p>Неудовлетворительно: ни одного правильного ответа, студент не может внятно объяснить изображения на чертежах.</p>	экзамен
6	1	Текущий контроль	КГЗ_ИГ №1. Проекционное черчение. Эскизирование моделей. Выполнение титульного листа	1	15	<p>По каждой выполненной работе проводится устный опрос</p> <p>Студенту задаются 5 вопросов.</p> <p>Отлично: на все пять вопросов даны правильные ответы.</p> <p>Хорошо: правильные ответы на 3 вопроса.</p> <p>Удовлетворительно: правильные ответы на 2 вопроса, способность студента объяснить изображение на чертеже.</p> <p>Неудовлетворительно: ни одного правильного ответа, студент не может внятно объяснить изображения на чертежах.</p> <p>Максимальное кол-во баллов за 1 работу 5.</p> <p>Максимальное кол-во баллов за титульный лист 5.</p>	экзамен
7	1	Текущий контроль	КГЗ_ИГ №2. Выполнение чертежей деталей по карточкам	1	10	<p>По каждой выполненной работе проводится устный опрос</p> <p>Студенту задаются 5 вопросов.</p> <p>Отлично: на все пять вопросов даны правильные ответы.</p> <p>Хорошо: правильные ответы на 3 вопроса.</p> <p>Удовлетворительно: правильные ответы на 2 вопроса, способность студента объяснить изображение на чертеже.</p> <p>Неудовлетворительно: ни одного правильного ответа, студент не может внятно объяснить изображения на чертежах.</p> <p>Максимальное кол-во баллов за 1 работу 5.</p>	экзамен
8	1	Текущий контроль	Коллоквиумы по инженерной	0,5	10	Каждый коллоквиум содержит 10 вопросов и оценивается в 5 баллов	экзамен



			графике 1,2			0-1 ошибка - 5 баллов 2-3 ошибки - 4 балла 4-5 ошибок - 3 балла 6-7 ошибок - 2 балла	
9	1	Текущий контроль	КГЗ_ИГ №3. Крепежные резьбовые изделия, разъемные соединения деталей.	1	15	По каждой выполненной работе проводится устный опрос Студенту задаются 5 вопросов. Отлично: на все пять вопросов даны правильные ответы. Хорошо: правильные ответы на 3 вопроса. Удовлетворительно: правильные ответы на 2 вопроса, способность студента объяснить изображение на чертеже. Неудовлетворительно: ни одного правильного ответа, студент не может внятно объяснить изображения на чертежах. Максимальное кол-во баллов за 1 работу 5.	экзамен
10	1	Текущий контроль	КГЗ_ИГ №4. Выполнение эскизов деталей машин	1	15	о каждой выполненной работе проводится устный опрос Студенту задаются 5 вопросов. Отлично: на все пять вопросов даны правильные ответы. Хорошо: правильные ответы на 3 вопроса. Удовлетворительно: правильные ответы на 2 вопроса, способность студента объяснить изображение на чертеже. Неудовлетворительно: ни одного правильного ответа, студент не может внятно объяснить изображения на чертежах. Максимальное кол-во баллов за 1 работу 5.	экзамен
11	1	Текущий контроль	Итоговый тест	1	20	Тест содержит 20 вопросов (10 по НГ и 10 по ИГ). Правильный ответ на вопрос - 1 балл. Неправильный - 0 баллов	экзамен
12	1	Промежуточная аттестация	Экзамен	-	5	Отлично: Рейтинг обучающегося составляет 85-100% Хорошо: Рейтинг обучающегося составляет 75-84% Удовлетворительно: Рейтинг обучающегося составляет 60-74% Неудовлетворительно: Рейтинг обучающегося менее 59 %	экзамен

## 6.2. Процедура проведения, критерии оценивания

Вид промежуточной	Процедура проведения	Критерии оценивания
-------------------	----------------------	---------------------

аттестации		
экзамен	<p>Рейтинг обучающегося по дисциплине определяется только по результатам текущего контроля. Студент вправе пройти экзамен в рамках промежуточной аттестации для улучшения своего рейтинга. Экзамен проводится в комбинации письменной работы, устного собеседования по выполненной работе с учетом результатов текущего контроля успеваемости студентов при изучении курса. Экзаменационный билет содержит 1 задачу по курсу начертательной геометрии или 1 задание по инженерной графике. Задание по инженерной графике на знание ГОСТ ЕСКД по основным правилам выполнения и оформления эскизов и чертежей изделий, На экзамен каждому студенту отводится 1 час. Проверка ответов по билетам осуществляется собеседованием с каждым студентом, включая проверку правильности решения задач с помощью чертежных инструментов: циркуля и линейки. При оценивании мероприятия используется балльно-рейтинговая система результатов учебной деятельности обучающихся (утверждена приказом ректора от 24 .05 2019г №179). 5 баллов – правильно выполненная работа, студент отвечает на вопросы по заданию; 4 балла – задание выполнено с небольшими ошибками, студент отвечает на вопросы по заданию; 3 балла – задание сдано с недочетами, нарушен срок сдачи; 2 балла – задание сдано с грубыми нарушениями или студент не отвечает на вопросы по выполненному заданию.</p>	В соответствии с пп. 2.5, 2.6 Положения

### 6.3. Паспорт фонда оценочных средств

Компетенции	Результаты обучения	№ КМ											
		1	2	3	4	5	6	7	8	9	10	11	12
ОПК-1	Знает: Методы проецирования и построения изображений геометрических фигур, принципы графического изображения деталей и узлов;	+	+	+	+	+	+	+	+	+	+	+	+
ОПК-1	Умеет: Анализировать форму предметов в натуре и по чертежам; Моделировать предметы по их изображениям; Решать различные позиционные и метрические задачи на основе методов построения изображений геометрических фигур, относящиеся к этим фигурам;	+	+	+	+	+	+	+	+	+	+	+	+
ОПК-1	Имеет практический опыт: Решения метрических задач, построения пространственных объектов на чертежах; Проецирования и изображения пространственных форм на плоскости проекций;	+	+	+	+	+	+	+	+	+	+	+	+

Типовые контрольные задания по каждому мероприятию находятся в приложениях.

## 7. Учебно-методическое и информационное обеспечение дисциплины

### Печатная учебно-методическая документация

#### а) основная литература:

1. Короткий В. А. Начертательная геометрия : конспект лекций / В. А. Короткий, Л. И. Хмарова, И. В. Буторина ; Юж.-Урал. гос. ун-т, Каф. Графика ; ЮУрГУ. - Челябинск : Издательский Центр ЮУрГУ, 2014. - 189, [2]

с. : ил.. URL:

[http://www.lib.susu.ac.ru/ftd?base=SUSU\\_METHOD1&key=000509639](http://www.lib.susu.ac.ru/ftd?base=SUSU_METHOD1&key=000509639)

2. Короткий В. А. Начертательная геометрия : решение задач : учеб. пособие по направлению "Инж. дело, технологии и техн. науки" / В. А. Короткий, Л. И. Хмарова, Е. А. Усманова ; Юж.-Урал. гос. ун-т, Каф. Графика ; ЮУрГУ. - Челябинск : Издательский Центр ЮУрГУ, 2016. - 138, [1] с. : ил.. URL: [http://www.lib.susu.ac.ru/ftd?base=SUSU\\_METHOD&key=000549192](http://www.lib.susu.ac.ru/ftd?base=SUSU_METHOD&key=000549192)

3. Логиновский А. Н. Проекционное черчение : Учеб. пособие / А. Н. Логиновский, Л. И. Хмарова, Т. В. Бойцова; Юж.-Урал. гос. ун-т, Каф. Графика; ЮУрГУ. - Челябинск : Издательство ЮУрГУ, 2004. - 85,[2] с. : ил.. URL: [http://www.lib.susu.ac.ru/ftd?base=SUSU\\_METHOD&key=000287502](http://www.lib.susu.ac.ru/ftd?base=SUSU_METHOD&key=000287502)

б) *дополнительная литература:*

Не предусмотрена

в) *отечественные и зарубежные журналы по дисциплине, имеющиеся в библиотеке:*

Не предусмотрены

г) *методические указания для студентов по освоению дисциплины:*

1. 1. Упражнения по начертательной геометрии: рабочая тетрадь / Л. И. Хмарова, А. Л. Решетов, Л. Л. Карманова и др.. – Челябинск: Издательский Центр ЮУрГУ , 2016.– 69 с.

*из них: учебно-методическое обеспечение самостоятельной работы студента:*

1. 1. Упражнения по начертательной геометрии: рабочая тетрадь / Л. И. Хмарова, А. Л. Решетов, Л. Л. Карманова и др.. – Челябинск: Издательский Центр ЮУрГУ , 2016.– 69 с.

## Электронная учебно-методическая документация

№	Вид литературы	Наименование ресурса в электронной форме	Библиографическое описание
1	Основная литература	Электронный каталог ЮУрГУ	Проекционное черчение : учеб. пособие для техн. специальностей по курсу "Инженер. графика" / А. Н. Логиновский и др.; Юж.-Урал. гос. ун-т, Каф. Графика ; ЮУрГУ. - 2-е изд., испр. и доп.. - Челябинск : Издательский Центр ЮУрГУ, 2010. - 75, [2] с. : ил.. <a href="http://www.lib.susu.ac.ru/ftd?base=SUSU_METHOD&amp;key=000430382">http://www.lib.susu.ac.ru/ftd?base=SUSU_METHOD&amp;key=000430382</a>
2	Основная литература	Электронный каталог ЮУрГУ	Решетов, А.Л. Справочное руководство к заданиям по машиностроительному черчению : учебное пособие / А.Л. Решетов; Л.И. Хмарова. – Челябинск: Издательский центр ЮУрГУ, 2015. – 139 с. <a href="http://www.lib.susu.ac.ru/ftd?base=SUSU_METHOD&amp;key=00054025">http://www.lib.susu.ac.ru/ftd?base=SUSU_METHOD&amp;key=00054025</a>
3	Основная литература	Электронный каталог ЮУрГУ	Короткий, В. А. Начертательная геометрия: конспект лекций / В. А. Короткий, Л. И. Хмарова, И. В. Буторина. – Челябинск: Издательский Центр ЮУрГУ , 2014.– 189 с. <a href="http://www.lib.susu.ac.ru/ftd?base=SUSU_METHOD1&amp;key=000509639">http://www.lib.susu.ac.ru/ftd?base=SUSU_METHOD1&amp;key=000509639</a>
4	Основная литература	Электронный каталог ЮУрГУ	Короткий, В. А. Начертательная геометрия: решение задач / В. А. Короткий, Л. И. Хмарова, Е. А. Усманова. – Челябинск: Издательский Центр ЮУрГУ , 2016.– 138 с. <a href="http://www.lib.susu.ac.ru/ftd?base=SUSU_METHOD&amp;key=000549192">http://www.lib.susu.ac.ru/ftd?base=SUSU_METHOD&amp;key=000549192</a>

Перечень используемого программного обеспечения:

1. Microsoft-Windows(бессрочно)
2. Microsoft-Office(бессрочно)
3. ФГАОУ ВО "ЮУрГУ (НИУ)"-Портал "Электронный ЮУрГУ"  
(<https://edu.susu.ru>)(бессрочно)
4. ASCON-Компас 3D(бессрочно)

Перечень используемых профессиональных баз данных и информационных справочных систем:

Нет

## 8. Материально-техническое обеспечение дисциплины

Вид занятий	№ ауд.	Основное оборудование, стенды, макеты, компьютерная техника, предустановленное программное обеспечение, используемое для различных видов занятий
Практические занятия и семинары	588 (2)	Компьютер, видеокамера, проектор, Microsoft-Windows, Microsoft-Office, Портал "Электронный ЮУрГУ", программа Компас 3d
Контроль самостоятельной работы	588 (2)	Рабочие столы, компьютер, видеокамера, проектор, Microsoft-Windows, Microsoft-Office, Портал "Электронный ЮУрГУ", программа Компас 3d
Лекции	205 (3г)	Компьютер, видеокамера, проектор, Microsoft-Windows, Microsoft-Office, Портал "Электронный ЮУрГУ", программа Компас 3d
Пересдача	588 (2)	Рабочие столы
Экзамен	588 (2)	Рабочие столы