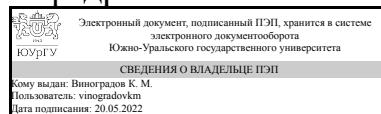


УТВЕРЖДАЮ:
Заведующий выпускающей
кафедрой



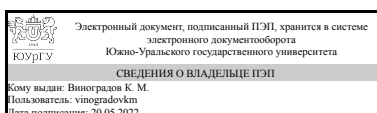
К. М. Виноградов

РАБОЧАЯ ПРОГРАММА

дисциплины 1.Ф.П1.01 Введение в направление
для направления 13.03.02 Электроэнергетика и электротехника
уровень Бакалавриат
профиль подготовки Электропривод и автоматизация промышленных установок и технологических комплексов
форма обучения заочная
кафедра-разработчик Техника, технологии и строительство

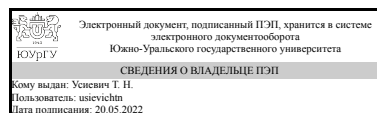
Рабочая программа составлена в соответствии с ФГОС ВО по направлению подготовки 13.03.02 Электроэнергетика и электротехника, утверждённым приказом Минобрнауки от 28.02.2018 № 144

Зав.кафедрой разработчика,
к.техн.н., доц.



К. М. Виноградов

Разработчик программы,
старший преподаватель



Т. Н. Усиевич

1. Цели и задачи дисциплины

Целью освоения дисциплины «Введение в специальность» является ознакомление студентов первого курса дневной формы обучения с современным состоянием электроэнергетики, как науки, ее историей, проблемами и перспективами развития, с особенностями обучения, с формами работы, мобилизацией усилий студентов на глубокое и творческое овладение будущей специальностью и сознательное изучение преподаваемых им дисциплин. Задачи освоения дисциплины: - ознакомить студентов с местом будущей профессии в общей структуре народного хозяйства; - дать общую характеристику дисциплин, которые предстоит изучать студенту в процессе обучения; -предоставить сведения о будущей практической деятельности.

Краткое содержание дисциплины

Общая характеристика дисциплины, энергетические ресурсы Земли и их использование, современные способы получения электрической энергии, возможные способы преобразования различных видов энергии в электрическую, потребление электрической энергии, передача энергии на расстояние, влияние техники и энергетики на биосферу.

2. Компетенции обучающегося, формируемые в результате освоения дисциплины

Планируемые результаты освоения ОП ВО (компетенции)	Планируемые результаты обучения по дисциплине
УК-1 Способен осуществлять поиск, критический анализ и синтез информации, применять системный подход для решения поставленных задач	Знает: Определение термина электропривод, перечень дисциплин, изучаемых студентами при освоении данной специальности; как математика, физика, теоретическая механика, связаны со специальными дисциплинами изучаемыми по данному направлению. Умеет: Установить связь между техническими проблемами и фундаментальными законами науки, найти необходимую информацию по проблеме или способу ее решения. Имеет практический опыт: Решения простых задач, и поиска необходимой информации.
ПК-4 Подготовка к выпуску проекта системы электропривода	Знает: Область профессиональной деятельности выпускника данного профиля. Основные мировые тенденции в развитии регулируемого электропривода. Умеет: Оценить насколько то или иное промышленное решение соотносится с современным уровнем развития технологии Имеет практический опыт: Решения практических задач, основанных на школьных курсах математики и физики

3. Место дисциплины в структуре ОП ВО

Перечень предшествующих дисциплин, видов работ учебного плана	Перечень последующих дисциплин, видов работ
---	---

Нет	Элементы систем автоматики, Теория автоматического управления, Теория нелинейных и импульсных систем регулирования, Теория электропривода, Физика, Микропроцессорные системы управления электроприводов, Тепловые процессы в электроэнергетике и электротехнике, Прикладное программирование, Системы управления электроприводов, Практикум по виду профессиональной деятельности, Учебная практика, ознакомительная практика (2 семестр), Производственная практика, научно-исследовательская работа (6 семестр)
-----	--

Требования к «входным» знаниям, умениям, навыкам студента, необходимым при освоении данной дисциплины и приобретенным в результате освоения предшествующих дисциплин:

Нет

4. Объём и виды учебной работы

Общая трудоемкость дисциплины составляет 2 з.е., 72 ч., 12,25 ч. контактной работы

Вид учебной работы	Всего часов	Распределение по семестрам в часах	
		Номер семестра	
		1	
Общая трудоёмкость дисциплины	72	72	
<i>Аудиторные занятия:</i>	8	8	
Лекции (Л)	4	4	
Практические занятия, семинары и (или) другие виды аудиторных занятий (ПЗ)	4	4	
Лабораторные работы (ЛР)	0	0	
<i>Самостоятельная работа (СРС)</i>	59,75	59,75	
с применением дистанционных образовательных технологий	0		
Подготовка к зачету	9	9	
Работа в портале "Электронный ЮУрГУ"	50,75	50.75	
Консультации и промежуточная аттестация	4,25	4,25	
Вид контроля (зачет, диф.зачет, экзамен)	-	зачет	

5. Содержание дисциплины

№	Наименование разделов дисциплины	Объем аудиторных
---	----------------------------------	------------------

раздела		занятий по видам в часах			
		Всего	Л	ПЗ	ЛР
1	Общая характеристика дисциплины. Энергетические ресурсы Земли и их использование	1	1	0	0
2	Современные способы получения электрической энергии. Возможные способы преобразования различных видов энергии в электрическую	4	1	3	0
3	Потребление электрической энергии. Передача энергии на расстояние	1	1	0	0
4	Влияние техники и энергетики на биосферу	2	1	1	0

5.1. Лекции

№ лекции	№ раздела	Наименование или краткое содержание лекционного занятия	Кол-во часов
1	1	Общая характеристика курса. Назначение специалиста. Основные требования, предъявляемые к специалисту. Значение энергетики в техническом процессе. Значение энергетики в техническом процессе. Энергетические ресурсы Земли. Виды энергетических ресурсов и их запасы: уголь, нефть, природный газ, гидроэнергетические ресурсы, атомная энергия, прочие энергоресурсы.	1
2	2	Тепловые конденсационные электрические станции. Теплоэлектроцентрали. Газотурбинные установки. Парогазовые установки. Гидравлические электрические станции. Аккумулирующие электрические станции. Приливные электрические станции. Атомные электрические станции. Необходимость в развитии способов преобразования энергии в электрическую. Новые способы получения электроэнергии.	1
3	3	Применение электрической энергии в народном хозяйстве. Энергетика и общество. Понятие об электроэнергетической системе. Принципы работы и конструктивное выполнение основных элементов электроэнергетической системы. Преимущества объединения энергетических систем. Управление энергетическими системами.	1
4	4	Энергетика и окружающая среда. Охрана природы. Биосфера и технический прогресс. Развитие энергетической техники и ее влияние на окружающую среду	1

5.2. Практические занятия, семинары

№ занятия	№ раздела	Наименование или краткое содержание практического занятия, семинара	Кол-во часов
1	2	Тепловые конденсационные электрические станции.	2
2	2	Новые способы получения электроэнергии.	1
4	4	Развитие энергетической техники и ее влияние на окружающую среду.	1

5.3. Лабораторные работы

Не предусмотрены

5.4. Самостоятельная работа студента

Выполнение СРС			
Подвид СРС	Список литературы (с указанием	Семестр	Кол-

	разделов, глав, страниц) / ссылка на ресурс		во часов
Подготовка к зачету	Введение в специальность. Электроэнергетика и электротехника [Электронный ресурс] : учеб. пособие / М.А. Мастепаненко [и др.]. — Электрон. дан. — Ставрополь : СтГАУ, 2015. — 116 с. — Режим доступа: https://e.lanbook.com/book/82197 .	1	9
Работа в портале "Электронный ЮУрГУ"	http://edu.susu.ru Демидова, Г.Л. Введение в специальность Электроэнергетика и электротехника. [Электронный ресурс] : учеб. пособие / Г.Л. Демидова, Д.В. Лукичев. — Электрон. дан. — СПб. : НИУ ИТМО, 2016. — 108 с.	1	50,75

6. Фонд оценочных средств для проведения текущего контроля успеваемости, промежуточной аттестации

Контроль качества освоения образовательной программы осуществляется в соответствии с Положением о балльно-рейтинговой системе оценивания результатов учебной деятельности обучающихся.

6.1. Контрольные мероприятия (КМ)

№ КМ	Се-мestr	Вид контроля	Название контрольного мероприятия	Вес	Макс. балл	Порядок начисления баллов	Учитывается в ПА
1	1	Текущий контроль	Тест 1	0,25	5	Выполнение тестового задания осуществляется на портале «Электронный ЮУрГУ» (https://edu.susu.ru). На ответы отводятся 8 мин. Правильный ответ на вопрос соответствует 1 баллу. Неправильный ответ на вопрос соответствует 0 баллов. Максимальное количество баллов – 5. Студенту предоставляются 2 попытки для прохождения теста (метод оценивания - средняя оценка). В случае, если студент набирает менее 60%, по его просьбе преподаватель предоставляет дополнительные попытки.	зачет
2	1	Текущий контроль	Тест 2	0,25	5	Выполнение тестового задания осуществляется на портале «Электронный ЮУрГУ» (https://edu.susu.ru). На ответы отводятся 8 мин. Правильный ответ на вопрос соответствует 1 баллу. Неправильный ответ на вопрос соответствует 0 баллов. Максимальное количество баллов – 5. Студенту предоставляются 2 попытки для прохождения теста (метод оценивания -	зачет

						средняя оценка). В случае, если студент набирает менее 60%, по его просьбе преподаватель предоставляет дополнительные попытки.	
3	1	Текущий контроль	Тест3	0,25	5	Выполнение тестового задания осуществляется на портале «Электронный ЮУрГУ» (https://edu.susu.ru). На ответы отводятся 8 мин. Правильный ответ на вопрос соответствует 1 баллу. Неправильный ответ на вопрос соответствует 0 баллов. Максимальное количество баллов – 5. Студенту предоставляются 2 попытки для прохождения теста (метод оценивания - средняя оценка). В случае, если студент набирает менее 60%, по его просьбе преподаватель предоставляет дополнительные попытки.	зачет
4	1	Текущий контроль	Тест 4	0,25	5	Выполнение тестового задания осуществляется на портале «Электронный ЮУрГУ» (https://edu.susu.ru). На ответы отводятся 8 мин. Правильный ответ на вопрос соответствует 1 баллу. Неправильный ответ на вопрос соответствует 0 баллов. Максимальное количество баллов – 5. Студенту предоставляются 2 попытки для прохождения теста (метод оценивания - средняя оценка). В случае, если студент набирает менее 60%, по его просьбе преподаватель предоставляет дополнительные попытки.	зачет
5	1	Текущий контроль	Практическая работа 1	0,2	10	Студенты проходят процедуру идентификации на портале «Электронный ЮУрГУ». Скачивают задание практической работы. Выполняют все задания работы в портале «Электронный ЮУрГУ». В указанный срок студент сдает работу на проверку преподавателю. При оценке выполненных заданий преподаватель обращает основное внимание на правильность выполнения задания. Максимальная оценка — 10 баллов. Если студент, при выполнении задания, допускает большое количество ошибок, ему будет предложено выполнить работу еще один раз.	зачет
6	1	Текущий контроль	Практическая работа 2	0,2	10	Студенты проходят процедуру идентификации на портале «Электронный ЮУрГУ». Скачивают задание практической работы. Выполняют все задания работы в портале «Электронный ЮУрГУ». В указанный срок студент сдает работу на проверку преподавателю. При оценке выполненных заданий преподаватель обращает основное	зачет

						внимание на правильность выполнения задания. Максимальная оценка — 10 баллов. Если студент, при выполнении задания, допускает большое количество ошибок, ему будет предложено выполнить работу еще один раз.	
7	1	Текущий контроль	Практическая работа 3	0,1	10	Студенты проходят процедуру идентификации на портале «Электронный ЮУрГУ». Скачивают задание практической работы. Выполняют все задания работы в портале «Электронный ЮУрГУ». В указанный срок студент сдает работу на проверку преподавателю. При оценке выполненных заданий преподаватель обращает основное внимание на правильность выполнения задания. Максимальная оценка — 10 баллов. Если студент, при выполнении задания, допускает большое количество ошибок, ему будет предложено выполнить работу еще один раз.	зачет
8	1	Текущий контроль	Контрольный тест	0,3	15	Выполнение тестового задания осуществляется на портале «Электронный ЮУрГУ» (https://edu.susu.ru). На ответы отводятся 15мин. Правильный ответ на вопрос соответствует 1 баллу. Неправильный ответ на вопрос соответствует 0 баллов. Максимальное количество баллов – 15. Студенту предоставляются 2 попытки для прохождения теста (метод оценивания - средняя оценка). В случае, если студент набирает менее 60%, по его просьбе преподаватель предоставляет дополнительные попытки.	зачет
9	1	Промежуточная аттестация	Задание промежуточной аттестации	-	10	Промежуточная аттестация проводится на портале «Электронный ЮУрГУ» (https://edu.susu.ru). В назначенное по расписанию время студент проходит видео- и аудио-идентификацию и выполняет экзаменационный тест. Студенту предоставляется 1 попытка с ограничением по времени для прохождения теста. Попытки оцениваются автоматически: максимальный балл за каждый вопрос - 1. Количество вопросов - 10. Метод оценивания — высшая оценка. На ответы отводится 12 мин.	зачет

6.2. Процедура проведения, критерии оценивания

Вид промежуточной аттестации	Процедура проведения	Критерии оценивания
зачет	На экзамене происходит оценивание учебной деятельности	В соответствии с

	обучающихся по дисциплине на основе взвешенной суммы полученных оценок за контрольно-рейтинговые мероприятия текущего контроля и задание промежуточной аттестации.	пп. 2.5, 2.6 Положения
--	--	---------------------------

6.3. Паспорт фонда оценочных средств

Компетенции	Результаты обучения	№ КМ										
		1	2	3	4	5	6	7	8	9		
УК-1	Знает: Определение термина электропривод, перечень дисциплин, изучаемых студентами при освоении данной специальности; как математика, физика, теоретическая механика, связаны со специальными дисциплинами изучаемыми по данному направлению.				+	+	+			+	+	
УК-1	Умеет: Установить связь между техническими проблемами и фундаментальными законами науки, найти необходимую информацию по проблеме или способу ее решения.	+	+	+	+	+				+	+	
УК-1	Имеет практический опыт: Решения простых задач, и поиска необходимой информации.	+	+	+	+	+				+	+	
ПК-4	Знает: Область профессиональной деятельности выпускника данного профиля. Основные мировые тенденции в развитии регулируемого электропривода.				+					+	+	+
ПК-4	Умеет: Оценить насколько то или иное промышленное решение соотносится с современным уровнем развития технологии				+					+	+	+
ПК-4	Имеет практический опыт: Решения практических задач, основанных на школьных курсах математики и физики				+					+	+	+

Типовые контрольные задания по каждому мероприятию находятся в приложениях.

7. Учебно-методическое и информационное обеспечение дисциплины

Печатная учебно-методическая документация

а) основная литература:

1. Грибанов, А. И. Нетрадиционные возобновляемые источники энергии [Текст] курс лекций по направлению "Теплоэнергетика и теплотехника" А. И. Грибанов ; Юж.-Урал. гос. ун-т, Каф. Пром. теплоэнергетика ; ЮУрГУ. - Челябинск: Издательский Центр ЮУрГУ, 2013. - 73, [1] с. ил. электрон. версия

б) дополнительная литература:

1. Баскаков, А. П. Нетрадиционные и возобновляемые источники энергии [Текст] учебник для вузов по направлению 140100 "Теплоэнергетика и теплотехника" А. П. Баскаков, В. А. Мунц. - М.: БАСТЕТ, 2013. - 365, [1] с. ил.
2. Удалов, С. Н. Возобновляемые источники энергии [Текст] учеб. для вузов С. Н. Удалов. - Новосибирск: Издательство Новосибирского государственного технич, 2009

в) отечественные и зарубежные журналы по дисциплине, имеющиеся в библиотеке:

Не предусмотрены

г) методические указания для студентов по освоению дисциплины:

- 1.

из них: учебно-методическое обеспечение самостоятельной работы студента:

1.

Электронная учебно-методическая документация

№	Вид литературы	Наименование ресурса в электронной форме	Библиографическое описание
1	Основная литература	Электронно-библиотечная система издательства Лань	Введение в специальность. Электроэнергетика и электротехника [Электронный ресурс] : учеб. пособие / М.А. Мастепаненко [и др.]. — Электрон. дан. — Ставрополь : СтГАУ, 2015. — 116 с. https://e.lanbook.com/book/82197
2	Дополнительная литература	Электронно-библиотечная система издательства Лань	Демидова, Г.Л. Введение в специальность Электроэнергетика и электротехника. [Электронный ресурс] : учеб. пособие / Г.Л. Демидова, Д.В. Лукичев. — Электрон. дан. — СПб. : НИУ ИТМО, 2016. — 108 с. http://e.lanbook.com/book/91370

Перечень используемого программного обеспечения:

1. Microsoft-Windows(бессрочно)
2. Microsoft-Office(бессрочно)

Перечень используемых профессиональных баз данных и информационных справочных систем:

Нет

8. Материально-техническое обеспечение дисциплины

Вид занятий	№ ауд.	Основное оборудование, стенды, макеты, компьютерная техника, предустановленное программное обеспечение, используемое для различных видов занятий
Лекции	108 (ПЛК)	Компьютер 15 шт.(Intel(R) Celeron(R) CPU J1800 @ 2.41 GHz, 4,00 ГБ ОЗУ с выходом в Интернет и доступом в портал «Электронный ЮУрГУ»); Компьютер 1 шт. (Intel(R) Core(TM) i7-7700 CPU @ 3.60 GHz, 8,00 ГБ ОЗУ); Интерактивная доска IQBoard PS, Проектор EPSON, наушники с микрофоном Logitech, Монитор-15 шт. Microsoft – Windows (бессрочно), Microsoft-Office (бессрочно).
Практические занятия и семинары	108 (ПЛК)	Компьютер 15 шт.(Intel(R) Celeron(R) CPU J1800 @ 2.41 GHz, 4,00 ГБ ОЗУ с выходом в Интернет и доступом в портал «Электронный ЮУрГУ»); Компьютер 1 шт. (Intel(R) Core(TM) i7-7700 CPU @ 3.60 GHz, 8,00 ГБ ОЗУ); Интерактивная доска IQBoard PS, Проектор EPSON, наушники с микрофоном Logitech, Монитор-15 шт. Microsoft – Windows (бессрочно), Microsoft-Office (бессрочно).