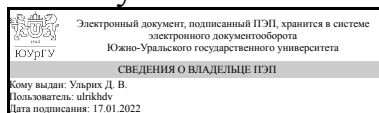


ЮЖНО-УРАЛЬСКИЙ ГОСУДАРСТВЕННЫЙ УНИВЕРСИТЕТ

УТВЕРЖДАЮ:
Директор института
Архитектурно-строительный
институт



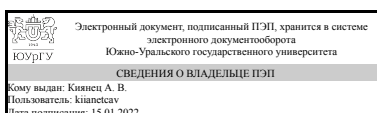
Д. В. Ульрих

РАБОЧАЯ ПРОГРАММА

дисциплины 1.Ф.02 Ценообразование и сметное дело в строительстве
для направления 08.03.01 Строительство
уровень Бакалавриат
форма обучения заочная
кафедра-разработчик Строительное производство и теория сооружений

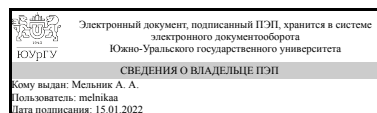
Рабочая программа составлена в соответствии с ФГОС ВО по направлению подготовки 08.03.01 Строительство, утверждённым приказом Минобрнауки от 31.05.2017 № 481

Зав.кафедрой разработчика,
к.техн.н., доц.



А. В. Киянец

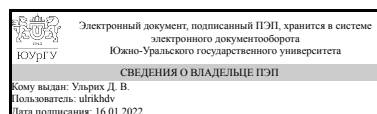
Разработчик программы,
к.техн.н., доцент



А. А. Мельник

СОГЛАСОВАНО

Руководитель направления
д.техн.н., доц.



Д. В. Ульрих

1. Цели и задачи дисциплины

Целью дисциплины является ознакомление с основными принципами формирования стоимости продукции строительных организаций в современных рыночных условиях с учетом особенностей отрасли. Задачами изучения дисциплины являются: изучение экономических особенностей строительства и их влияния на стоимость строительной продукции, освоение методики составления и проверки сметной документации, изучение экономических основ взаимоотношений участников подрядного строительного рынка, ознакомление с основами инвестиционной деятельности и порядком оценки эффективности инвестиционных проектов.

Краткое содержание дисциплины

Дисциплина рассматривает строительство как отрасль материального производства, изучает экономические особенности строительства и их влияние на стоимость строительной продукции, содержит методику расчета стоимости строительства, знакомит с экономическими основами взаимоотношений участников подрядного строительного рынка, с основами инвестиционной деятельности и порядком оценки эффективности инвестиционных проектов

2. Компетенции обучающегося, формируемые в результате освоения дисциплины

Планируемые результаты освоения ОП ВО (компетенции)	Планируемые результаты обучения по дисциплине
ПК-2 Способен составлять сметы на строительно-монтажные работы, проводить технико-экономическую оценку объектов строительства	Знает: правила ведения анализа затрат и результатов производственной деятельности, составления технической документации, а также установленной отчетности по утвержденным формам Умеет: вести анализ затрат и результатов производственной деятельности Имеет практический опыт: составления сметной документации, а также установленной отчетности по утвержденным формам

3. Место дисциплины в структуре ОП ВО

Перечень предшествующих дисциплин, видов работ учебного плана	Перечень последующих дисциплин, видов работ
Нет	Не предусмотрены

Требования к «входным» знаниям, умениям, навыкам студента, необходимым при освоении данной дисциплины и приобретенным в результате освоения предшествующих дисциплин:

Нет

4. Объём и виды учебной работы

Общая трудоемкость дисциплины составляет 2 з.е., 72 ч., 12,25 ч. контактной работы

Вид учебной работы	Всего часов	Распределение по семестрам в часах	
		Номер семестра	
		10	
Общая трудоёмкость дисциплины	72	72	
<i>Аудиторные занятия:</i>	8	8	
Лекции (Л)	4	4	
Практические занятия, семинары и (или) другие виды аудиторных занятий (ПЗ)	4	4	
Лабораторные работы (ЛР)	0	0	
<i>Самостоятельная работа (СРС)</i>	59,75	59,75	
с применением дистанционных образовательных технологий	0		
Подготовка к зачету	11,75	11,75	
Работа с учебно-методической литературой	30	30	
Подготовка к опросам и контрольным работам	18	18	
Консультации и промежуточная аттестация	4,25	4,25	
Вид контроля (зачет, диф.зачет, экзамен)	-		зачет

5. Содержание дисциплины

№ раздела	Наименование разделов дисциплины	Объем аудиторных занятий по видам в часах			
		Всего	Л	ПЗ	ЛР
1	Ценообразование и определение сметной стоимости строительства	4	2	2	0
2	Инвестиционная деятельность. Оценка эффективности инвестиционных проектов	4	2	2	0

5.1. Лекции

№ лекции	№ раздела	Наименование или краткое содержание лекционного занятия	Кол-во часов
1	1	Основы ценообразования в строительстве	1
2	1	Виды сметной документации и методика ее составления	1
3	2	Основные понятия об инвестиционной деятельности	2

5.2. Практические занятия, семинары

№ занятия	№ раздела	Наименование или краткое содержание практического занятия, семинара	Кол-во часов
1	1	Составление локальной документации, определяющей стоимость строительной продукции	2
2	2	Расчет показателей общей эффективности	1
3	2	Расчет показателей сравнительной эффективности	1

5.3. Лабораторные работы

Не предусмотрены

5.4. Самостоятельная работа студента

Выполнение СРС			
Подвид СРС	Список литературы (с указанием разделов, глав, страниц) / ссылка на ресурс	Семестр	Кол-во часов
Подготовка к зачету	Экономика строительства Учеб. для вузов для всех строит. специальностей И. С. Степанов, В. Я. Шайтанов, С. С. Романова и др.; Под ред. И. С. Степанова; Моск. гос. ун-т путей сообщения; Самар. гос. архитектур.-строит. акад. - М.: Юрайт, 2001. - 412,[1] с.	10	11,75
Работа с учебно-методической литературой	Экономика предприятия (фирмы) [Текст] учеб. О. И. Волков, О. В. Девяткин, Н. Б. Акуленко и др.; Под ред. О. И. Волкова, О. В. Девяткина. - 3-е изд., перераб. и доп. - М.: ИНФРА-М, 2002. - 599,[1] с.	10	30
Подготовка к опросам и контрольным работам	1. Экономика строительства Учеб. для вузов для всех строит. специальностей И. С. Степанов, В. Я. Шайтанов, С. С. Романова и др.; Под ред. И. С. Степанова; Моск. гос. ун-т путей сообщения; Самар. гос. архитектур.-строит. акад. - М.: Юрайт, 2001. - 412,[1] с. 2. Экономическая оценка инвестиций: методическое пособие / Е.И. Лобанова. - Новосибирск: СГГА, 2008. - 45 с.	10	18

6. Текущий контроль успеваемости, промежуточная аттестация

Контроль качества освоения образовательной программы осуществляется в соответствии с Положением о балльно-рейтинговой системе оценивания результатов учебной деятельности обучающихся.

6.1. Контрольные мероприятия (КМ)

№ КМ	Се-мestr	Вид контроля	Название контрольного мероприятия	Вес	Макс. балл	Порядок начисления баллов	Учи-тыва-ется в ПА
1	10	Текущий контроль	Опрос по теме "Ценообразование и определение сметной стоимости строительства"	1	2	0 - баллов - ответ неправильный. 1 балл - ответ правильный, но есть незначительные ошибки. 2 балла - ответ правильный, имеется сведения из дополнительного материала СРС.	зачет
2	10	Текущий контроль	Опрос по теме "Инвестиционная деятельность. Оценка эффективности"	1	2	0 - баллов - ответ неправильный. 1 балл - ответ правильный, но есть незначительные ошибки. 2 балла - ответ правильный, имеется сведения из дополнительного материала СРС.	зачет

			инвестиционных проектов"				
3	10	Текущий контроль	Контрольная №1 "Составление локальной документации, определяющей стоимость строительной продукции"	1	2	0 - баллов - ответ неправильный. 1 балл - ответ правильный, но есть незначительные ошибки. 2 балла - ответ правильный, имеется сведения из дополнительного материала СРС.	зачет
4	10	Текущий контроль	Контрольная №2 "Расчет показателей общей и сравнительной эффективности"	1	2	0 - баллов - ответ неправильный. 1 балл - ответ правильный, но есть незначительные ошибки. 2 балла - ответ правильный, имеется сведения из дополнительного материала СРС.	зачет
5	10	Промежуточная аттестация	Зачет	-	6	6 баллов - полные правильные ответы на каждый из трех вопросов зачета, по 2 балла за каждый полностью правильный ответ. 5 баллов - два из трех ответов на вопросы зачета полностью правильно, 1 балл - за третий вопрос зачета, неполный но правильный ответ. 4 балла - два из трех вопросов отвечен полностью правильно - 2 балла, за каждый, ответ на третий вопрос зачета полностью неправильный, либо ответ на один из трех вопросов полностью правильный - 2 балла, а ответы на второй и третий вопрос зачета неполные, но правильные - по одному баллу за каждый. 3 балла - ответ на один из трех вопросов полностью правильный - 2 балла, ответ один из трех вопросов зачета на неполный, но правильный - 1 балл и ответ на один вопрос зачета полностью неправильный, либо, все три ответа на вопрос на вопрос зачета неполные, но правильные, по 1 баллу за каждый из трех вопросов. 2 балла - ответ на один из трех вопросов полностью правильный - 2 балла, ответы на оставшиеся два вопроса зачета - неверные, 0 баллов за каждый. 1 балл - ответ на один из трех вопросов неполный, но правильный - 1 балла, ответы на оставшиеся два вопроса зачета - неверные, 0 баллов за каждый. 0 баллов - ответы на все три вопроса зачета - неверные, 0 баллов за каждый. Для получения оценки "Зачтено" необходимо набрать 4...6 баллов.	зачет

6.2. Процедура проведения, критерии оценивания

Вид промежуточной аттестации	Процедура проведения	Критерии оценивания
зачет	К зачету допускаются набравшие в сумме не менее 5 баллов по результатам текущего контроля проведенных опросов мероприятия 1,2 и контрольных работ мероприятия 3,4. Зачет проходит в виде письменного опроса, студент получает задание, состоящее из трех вопросов и письменно отвечает на вопросы в течение 30 минут. Для получения оценки "Зачтено" необходимо набрать 4...6 баллов.	В соответствии с пп. 2.5, 2.6 Положения

6.3. Оценочные материалы

Компетенции	Результаты обучения	№ КМ				
		1	2	3	4	5
ПК-2	Знает: правила ведения анализа затрат и результатов производственной деятельности, составления технической документации, а также установленной отчетности по утвержденным формам	+	+			+
ПК-2	Умеет: вести анализ затрат и результатов производственной деятельности				+	+
ПК-2	Имеет практический опыт: составления сметной документации, а также установленной отчетности по утвержденным формам			+		+

Фонды оценочных средств по каждому контрольному мероприятию находятся в приложениях.

7. Учебно-методическое и информационное обеспечение дисциплины

Печатная учебно-методическая документация

а) основная литература:

1. Экономика предприятия (фирмы) [Текст] учеб. О. И. Волков, О. В. Девяткин, Н. Б. Акуленко и др.; Под ред. О. И. Волкова, О. В. Девяткина. - 3-е изд., перераб. и доп. - М.: ИНФРА-М, 2002. - 599,[1] с.
2. Экономика строительства Учеб. для строит. вузов и фак. по специальности "Экономика и упр. на предприятиях (стр-во)" И. С. Степанов, Х. М. Гумба, Ф. Н. Кузнецов и др.; Под общ. ред. И. С. Степанова. - 3-е изд., перераб. и доп. - М.: Юрайт, 2007. - 619 с.

б) дополнительная литература:

1. Шепелев, И. Г. Экономика строительного предприятия Текст учеб. пособие по специальности 080502 "Экономика и упр. на предприятии" и др. специальностям И. Г. Шепелев, М. С. Овчинникова, Д. Ф. Рахматулина ; Юж.-Урал. гос. ун-т, Каф. Экономика, упр. и инвестиции ; ЮУрГУ. - Челябинск: Издательский Центр ЮУрГУ, 2010. - 105, [2] с. ил. электрон. версия
2. Экономика предприятия Метод. указания к курсовому проекту И. Г. Шепелев, К. В. Екимов, О. М. Андреева, Ю. В. Абдурахимов; Юж.-Урал. гос. ун-т, Каф. Экономика, упр. и инвестиции; Юж.-Урал. гос. ун-т, Каф. Экономика, упр. и инвестиции; ЮУрГУ. - Челябинск: Издательство ЮУрГУ, 2001. - 16, [1] с. ил.
3. Экономика строительства Учеб. для вузов для всех строит. специальностей И. С. Степанов, В. Я. Шайтанов, С. С. Романова и др.; Под

ред. И. С. Степанова; Моск. гос. ун-т путей сообщения; Самар. гос. архитектур.-строит. акад. - М.: Юрайт, 2001. - 412,[1] с.

в) отечественные и зарубежные журналы по дисциплине, имеющиеся в библиотеке:

1. Журнал "Экономика строительства"

г) методические указания для студентов по освоению дисциплины:

1. Экономическая оценка инвестиций: методическое пособие / Е.И. Лобанова. - Новосибирск: СГГА, 2008. - 45 с.

из них: учебно-методическое обеспечение самостоятельной работы студента:

1. Экономическая оценка инвестиций: методическое пособие / Е.И. Лобанова. - Новосибирск: СГГА, 2008. - 45 с.

Электронная учебно-методическая документация

Нет

Перечень используемого программного обеспечения:

1. Microsoft-Windows(бессрочно)
2. Microsoft-Office(бессрочно)

Перечень используемых профессиональных баз данных и информационных справочных систем:

1. -Техэксперт(30.10.2017)

8. Материально-техническое обеспечение дисциплины

Вид занятий	№ ауд.	Основное оборудование, стенды, макеты, компьютерная техника, предустановленное программное обеспечение, используемое для различных видов занятий
Лекции	440 (1)	Системный блок (предустановлен Windows и MS-Office), монитор, мультимедиапроектор, документкамера, экран.
Практические занятия и семинары	511 (1)	Системный блок (предустановлен Windows и MS-Office), монитор, мультимедиапроектор, документкамера, экран.