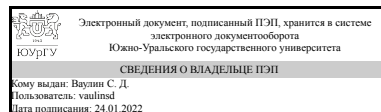


УТВЕРЖДАЮ  
Директор института  
Политехнический институт



С. Д. Ваулин

**РАБОЧАЯ ПРОГРАММА**  
**практики**  
**к ОП ВО от 01.07.2020 №084-2657**

**Практика** Производственная практика, практика по получению профессиональных умений и опыта профессиональной деятельности

для направления 15.03.02 Технологические машины и оборудование

**Уровень** бакалавр **Тип программы** Академический бакалавриат

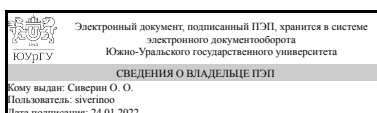
**профиль подготовки** Инжиниринг технологического оборудования

**форма обучения** очная

**кафедра-разработчик** Процессы и машины обработки металлов давлением

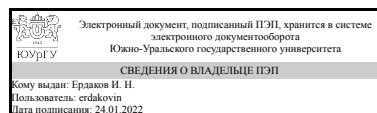
Рабочая программа составлена в соответствии с ФГОС ВО по направлению подготовки 15.03.02 Технологические машины и оборудование, утверждённым приказом Минобрнауки от 20.10.2015 № 1170

Зав.кафедрой разработчика,



О. О. Сиверин

Разработчик программы,  
к.техн.н., доц., доцент



И. Н. Ермаков

# 1. Общая характеристика

## Вид практики

Производственная

## Способ проведения

Стационарная или выездная

## Тип практики

практика по получению профессиональных умений и опыта профессиональной деятельности

## Форма проведения

Непрерывно

## Цель практики

уточнить знания, полученные в процессе теоретического обучения; получить профессиональные умения и приобрести опыт профессиональной деятельности в условиях реального производства или лабораториях выпускающей кафедры.

## Задачи практики

изучить технологическое оборудование металлургического цеха и приобрести опыт работы по специальности.

## Краткое содержание практики

На начальном этапе студенты проходят инструктаж по технике безопасности, оформляют документы для прохождения практики на предприятии или в лабораториях выпускающей кафедры. Начинают вести дневник практики. В период основного этапа студенты продолжают вести дневник практики, изучают технологическое оборудование металлургического цеха и приобретают опыт работы по специальности, систематизируют и обрабатывают собранную информацию. На заключительном этапе студенты оформляют отчёт о проделанной работе.

## 2. Компетенции обучающегося, формируемые в результате прохождения практики

Планируемые результаты освоения ОП ВО (компетенции)	Планируемые результаты обучения при прохождении практики (ЗУНы)
ПК-11 способностью проектировать техническое оснащение рабочих мест с размещением технологического оборудования, умением осваивать	Знать: требования к оснащению рабочих мест с размещением технологического оборудования
	Уметь: осваивать вводимое оборудование

вводимое оборудование	Владеть: способностью проектировать техническое оснащение рабочих мест с размещением технологического оборудования
ПК-15 умением выбирать основные и вспомогательные материалы, способы реализации технологических процессов, применять прогрессивные методы эксплуатации технологического оборудования при изготовлении технологических машин	Знать: основные и вспомогательные материалы, способы реализации технологических процессов, прогрессивные методы эксплуатации технологического оборудования при изготовлении технологических машин
	Уметь: выбирать основные и вспомогательные материалы, способы реализации технологических процессов, применять прогрессивные методы эксплуатации технологического оборудования при изготовлении технологических машин
	Владеть: методами выбора основных и вспомогательных материалов, реализации технологических процессов, эксплуатации технологического оборудования при изготовлении технологических машин
ПК-19 умением проводить анализ и оценку производственных и непроизводственных затрат на обеспечение требуемого качества продукции, анализировать результаты деятельности производственных подразделений	Знать: методы анализа и оценки производственных и непроизводственных затрат на обеспечение требуемого качества продукции, анализа результатов деятельности производственных подразделений
	Уметь: проводить анализ и оценку производственных и непроизводственных затрат на обеспечение требуемого качества продукции, анализировать результаты деятельности производственных подразделений
	Владеть: методами анализа и оценки производственных и непроизводственных затрат на обеспечение требуемого качества продукции, анализа результатов деятельности производственных подразделений
ПК-14 умением проводить мероприятия по профилактике производственного травматизма и профессиональных заболеваний, контролировать соблюдение экологической безопасности проводимых работ	Знать: мероприятиями по профилактике производственного травматизма и профессиональных заболеваний, контроля соблюдения экологической безопасности проводимых работ
	Уметь: проводить мероприятия по профилактике производственного травматизма и профессиональных

	заболеваний, контролировать соблюдение экологической безопасности проводимых работ
	Владеть: методами профилактики производственного травматизма и профессиональных заболеваний, контроля соблюдения экологической безопасности проводимых работ

### 3. Место практики в структуре ОП ВО

Перечень предшествующих дисциплин, видов работ	Перечень последующих дисциплин, видов работ
Б.1.19 Введение в направление подготовки	

Требования к «входным» знаниям, умениям, навыкам студента, необходимым для прохождения данной практики и приобретенным в результате освоения предшествующих дисциплин:

Дисциплина	Требования
Б.1.19 Введение в направление подготовки	знать металлургическую терминологию; классификацию рудной базы; элементы обогащения и способы подготовки руд к металлургическому переделу; классификацию металлургических процессов и аппаратов; знать основы производства чугуна, стали, тяжелых, легких, благородных и редких металлов; уметь определить место металла в промышленной классификации, определить к какому типу процессов относятся конкретные металлургические переделы, определить тип металлургического агрегата, назвать исходные и конечные продукты того или иного металлургического процесса; владеть основными терминами металлургии.

### 4. Время проведения практики

Время проведения практики (номер уч. недели в соответствии с графиком) с 44 по 45

### 5. Структура практики

Общая трудоемкость практики составляет зачетных единиц 3, часов 108, недель 2.

№ раздела (этапа)	Наименование разделов (этапов) практики	Кол-во часов	Форма текущего контроля
1	оформительский	4	проверка дневника

			прохождения практики
2	основной	100	проверка дневника прохождения практики
3	отчётный	4	проверка отчёта по практике

## 6. Содержание практики

№ раздела (этапа)	Наименование или краткое содержание вида работ на практике	Кол-во часов
1	Производственный инструктаж. Оформление документов для входа на территорию предприятия. Ведение дневника практики.	4
2	Сбор фактического материала о технологическом оборудовании прокатного цеха и приобретают опыт работы по специальности. Систематизация и обработка информации. Ведение дневника практики.	100
3	Оформление отчёта по практике.	4

## 7. Формы отчетности по практике

По окончании практики, студент предоставляет на кафедру пакет документов, который включает в себя:

- дневник прохождения практики, включая индивидуальное задание и характеристику работы практиканта организацией;
- отчет о прохождении практики.

Формы документов утверждены распоряжением заведующего кафедрой от 01.09.2019 №1.

## 8. Фонд оценочных средств для проведения промежуточной аттестации обучающихся по практике

Форма итогового контроля – дифференцированный зачет.

### 8.1. Паспорт фонда оценочных средств

Наименование разделов практики	Код контролируемой компетенции (или ее части)	Вид контроля
основной	ПК-11 способностью проектировать техническое оснащение рабочих мест с размещением технологического оборудования, умением осваивать вводимое оборудование	дифференцированный зачёт
основной	ПК-15 умением выбирать основные и вспомогательные материалы, способы реализации технологических процессов, применять прогрессивные методы	дифференцированный зачёт

	эксплуатации технологического оборудования при изготовлении технологических машин	
оформительский	ПК-14 умением проводить мероприятия по профилактике производственного травматизма и профессиональных заболеваний, контролировать соблюдение экологической безопасности проводимых работ	дифференцированный зачёт
отчётный	ПК-19 умением проводить анализ и оценку производственных и непроизводственных затрат на обеспечение требуемого качества продукции, анализировать результаты деятельности производственных подразделений	дифференцированный зачёт
оформительский	ПК-14 умением проводить мероприятия по профилактике производственного травматизма и профессиональных заболеваний, контролировать соблюдение экологической безопасности проводимых работ	дневник прохождения практики
основной	ПК-15 умением выбирать основные и вспомогательные материалы, способы реализации технологических процессов, применять прогрессивные методы эксплуатации технологического оборудования при изготовлении технологических машин	дневник прохождения практики
отчётный	ПК-19 умением проводить анализ и оценку производственных и непроизводственных затрат на обеспечение требуемого качества продукции, анализировать результаты деятельности производственных подразделений	отчёт по практике
основной	ПК-11 способностью проектировать техническое оснащение рабочих мест с размещением технологического оборудования, умением осваивать вводимое оборудование	дневник прохождения практики

## 8.2. Виды контроля, процедуры проведения, критерии оценивания

Вид контроля	Процедуры проведения и оценивания	Критерии оценивания
дифференцированный	Задание на практику выдается в	Отлично: Величина рейтинга

зачёт	<p>первую неделю семестра. За две недели до окончания семестра студент сдает преподавателю на проверку дневник и отчёт по практике. В процессе проверки устанавливается соответствие дневника и отчета по практике выданному заданию. Преподаватель выставляет предварительную оценку и допускает студента к защите. В последнюю неделю семестра проводится защита отчёта по практике. На защиту студент предоставляет: 1. Развернутое задание. 2. Дневник практики. 3. Отчёт по практике в виде комплекта технической документации или в виде пояснительной записки на 20-25 страницах в отпечатанном виде, содержащий описание работы и соответствующие иллюстрации. Защита отчёта по практике выполняется в комиссии, состоящей не менее, чем из двух преподавателей. На защите студент коротко (3-5 мин.) докладывает об основных этапах работы, принятых решениях в процессе выполнения исследования, и отвечает на вопросы членов комиссии. При оценивании результатов мероприятия используется балльно-рейтинговая система оценивания результатов учебной деятельности обучающихся (утверждена приказом ректора от 24.05.2019 г. № 179). Показатели оценивания: – Соответствие заданию: 3 балла – полное соответствие техническому заданию, в полном объёме. 2 балла – полное соответствие</p>	<p>обучающегося практике 85...100 %.  Хорошо: Величина рейтинга обучающегося по практике 75...84 % .  Удовлетворительно: Величина рейтинга обучающегося по практике 60...74 %.  Неудовлетворительно: Величина рейтинга обучающегося по практике 0...59 %.</p>
-------	---	---

техническому заданию, не в полном объеме. 1 балл – не полное соответствие техническому, не в полном объеме. 0 баллов – не соответствие заданию. –

Качество отчёта по практике: 3 балла – отчёт имеет логичное, последовательное изложение материала с соответствующими выводами и обоснованными положениями 2 балла – отчёт имеет имеет грамотно изложенный теоретический раздел, в нем представлен достаточно подробный анализ и критический разбор практической деятельности, последовательное изложение материала с соответствующими выводами, однако с не вполне обоснованными положениями 1 балл – отчёт имеет имеет теоретический раздел, базируется на практическом материале, но имеет поверхностный анализ, в нем просматривается непоследовательность изложения материала, представлены необоснованные положения 0 балл – отчёт не имеет анализа, не отвечает требованиям, изложенным в методических рекомендациях кафедры. В работе нет выводов либо они носят декларативный характер. –

Защита отчёта: 3 балла – при защите студент показывает глубокое знание вопросов темы, свободно оперирует данными исследования, вносит обоснованные предложения, легко отвечает на поставленные вопросы 2 балла – при защите студент показывает знание вопросов темы, оперирует



	<p>данными исследования, вносит предложения по теме исследования, без особых затруднений отвечает на поставленные вопросы 1 балл – при защите студент проявляет неуверенность, показывает слабое знание вопросов темы, не всегда дает исчерпывающие аргументированные ответы на заданные вопросы 0 баллов – при защите студент затрудняется отвечать на поставленные вопросы по ее теме, не знает теории вопроса, при ответе допускает существенные ошибки Максимальное количество баллов – 9. Коэффициент мероприятия 1.</p>	
<p>отчёт по практике</p>	<p>Задание на оформление отчёта по практике выдается на первой неделе текущего семестра. За две недели в конце семестра студент сдаёт преподавателю отчёт по практике в виде технических инструкций, схем, чертежей, графиков, рисунков, расчётных данных, презентаций, видео материалов, аудио материалов, рукописей статей, публикаций, научных докладов или в виде пояснительной записки. При оценивании результатов мероприятия используется балльно-рейтинговая система оценивания результатов учебной деятельности обучающихся (утверждена приказом ректора от 24.05.2019 г. № 179.) Максимальное количество баллов - 5. Вес контрольного мероприятия 0,7.</p>	<p>Отлично: полное соответствие отчёта выданному заданию, логическое и последовательное изложение материала с соответствующими выводами и обоснованными положениями Хорошо: полное соответствие отчёта выданному заданию, логическое и последовательное изложение материала с достаточно подробным анализом, с соответствующими выводами, но не вполне обоснованными положениями Удовлетворительно: полное соответствие отчёта выданному заданию, логическое и последовательное изложение материала с достаточно подробным анализом, не совсем соответствующими</p>

		<p>выводами и не вполне обоснованными положениями</p> <p>Неудовлетворительно: не соответствие отчёта выданному заданию, не логическое и не последовательное изложение материала, с не соответствующими выводами и не обоснованными положениями</p>
дневник прохождения практики	<p>Задания на оформление дневника практики выдаются на первой неделе текущего семестра. За две недели в конце семестра студент сдаёт преподавателю дневник на 4...5 страницах в распечатанном виде. При оценивании результатов мероприятия используется балльно-рейтинговая система оценивания результатов учебной деятельности обучающихся (утверждена приказом ректора от 24.05.2019 г. № 179.) Максимальное количество баллов - 5. Вес контрольного мероприятия 0,3.</p>	<p>Отлично: полное соответствие материала дневника практики выданному заданию с печатью и подписями.</p> <p>Хорошо: полное соответствие материала дневника практики выданному заданию без печати или без подписей.</p> <p>Удовлетворительно: неполное соответствие материала дневника практики выданному заданию с печатью или подписями.</p> <p>Неудовлетворительно: неполное соответствие материала дневника практики выданному заданию без печатей и подписей.</p>

### 8.3. Примерный перечень индивидуальных заданий

Индивидуальное задание выдается студенту на выпускающей кафедре научным руководителем. Основа задания – подробный сбор и углубленный анализ информации о технологическом оборудовании конкретного прокатного цеха.

## 9. Учебно-методическое и информационное обеспечение практики

### Печатная учебно-методическая документация

*а) основная литература:*

1. Ермаков, И. Н. Организация и методическое планирование эксперимента Текст учеб. пособие по направлению 150400 "Металлургия" И. Н. Ермаков ; Юж.-Урал. гос. ун-т, Каф. Metallургия и литейное пр-во ; ЮУрГУ. - Челябинск: Издательский Центр ЮУрГУ, 2014. - 87, [1] с. ил.

*б) дополнительная литература:*

1. Гмурман, В. Е. Теория вероятностей и математическая статистика [Текст] учеб. пособие для вузов В. Е. Гмурман. - 12-е изд. - М.: Юрайт, 2014. - 478, [1] с. ил.

2. Заляпин, В. И. Математическая статистика [Текст] учеб. пособие В. И. Заляпин, Е. В. Харитоновна ; Юж.-Урал. гос. ун-т, Каф. Мат. анализ ; ЮУрГУ. - Челябинск: Издательство ЮУрГУ, 2008. - 146 с.

*из них методические указания для самостоятельной работы студента:*

1. Методические указания для самостоятельной работы студентов по освоению материалов производственной практики

### Электронная учебно-методическая документация

№	Вид литературы	Наименование ресурса в электронной форме	Библиографическое описание
1	Основная литература	Электронно-библиотечная система издательства Лань	3. Григорьев, Ю.Д. Методы оптимального планирования эксперимента: линейные модели. [Электронный ресурс] — Электрон. дан. — СПб. : Лань, 2015. — 320 с. — Режим доступа: <a href="http://e.lanbook.com/book/65949">http://e.lanbook.com/book/65949</a> — Загл. с экрана.

### 10. Информационные технологии, используемые при проведении практики

Перечень используемого программного обеспечения:

1. Microsoft-Office(бессрочно)

Перечень используемых информационных справочных систем:

1. -База данных ВИНТИ РАН(бессрочно)
2. -Информационные ресурсы ФИПС(бессрочно)

### 11. Материально-техническое обеспечение практики

Место прохождения практики	Адрес места прохождения	Основное оборудование, стенды, макеты, компьютерная техника, предустановленное программное обеспечение, обеспечивающие прохождение практики
ПАО "Челябинский трубопрокатный завод"	454129, Челябинск, Машиностроителей, 21	лабораторно-производственное оборудование, информационно-вычислительные системы, САД/САЕ-системы
ПАО "Челябинский	454012, г.Челябинск,	лабораторно-производственное

кузнечно-прессовый завод"	Горелова, 12	оборудование, информационно-вычислительные системы, CAD/CAE-системы
ОАО "Челябинский механический завод"	454119, г. Челябинск, Копейское шоссе, 38	лабораторно-производственное оборудование, информационно-вычислительные системы, CAD/CAE-системы
ПАО "Магнитогорский металлургический комбинат"	455002, Магнитогорск, Ул. Кирова, 1	лабораторно-производственное оборудование, информационно-вычислительные системы, CAD/CAE-системы
ОАО "Научно-производственная корпорация "Уралвагонзавод" имени Ф.Э. Дзержинского"	622007, Нижний Тагил, Восточное шоссе, 28	лабораторно-производственное оборудование, информационно-вычислительные системы, CAD/CAE-системы
АО "Трубодеталь"	454904, г. Челябинск, ул. Челябинская, 23	лабораторно-производственное оборудование, информационно-вычислительные системы, CAD/CAE-системы
Кафедра Процессов и машин обработки металлов давлением ЮУрГУ	454080, Челябинск, Ленина, 76, а 320	лабораторно-производственное оборудование, информационно-вычислительные системы, CAD/CAE-системы
ООО "БВК"	454010, г. Челябинск, ул. Енисейская, 52	лабораторно-производственное оборудование, информационно-вычислительные системы, CAD/CAE-системы
ПАО "Челябинский металлургический комбинат"	454047, Челябинск, 2-я Павелецкая, 14	лабораторно-производственное оборудование, информационно-вычислительные системы, CAD/CAE-системы