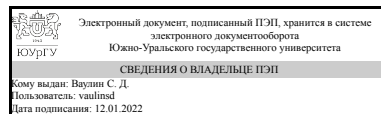


ЮЖНО-УРАЛЬСКИЙ ГОСУДАРСТВЕННЫЙ УНИВЕРСИТЕТ

УТВЕРЖДАЮ:
Директор института
Политехнический институт



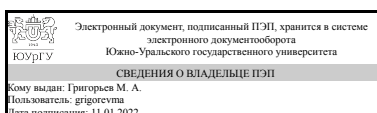
С. Д. Ваулин

РАБОЧАЯ ПРОГРАММА

дисциплины 1.Ф.П1.03 Системы управления электроприводов
для направления 13.03.02 Электроэнергетика и электротехника
уровень Бакалавриат
профиль подготовки Электропривод и автоматизация промышленных установок и технологических комплексов
форма обучения заочная
кафедра-разработчик Электропривод и мехатроника

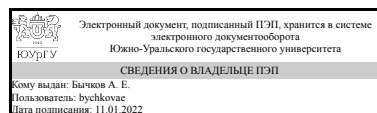
Рабочая программа составлена в соответствии с ФГОС ВО по направлению подготовки 13.03.02 Электроэнергетика и электротехника, утверждённым приказом Минобрнауки от 28.02.2018 № 144

Зав.кафедрой разработчика,
д.техн.н., проф.



М. А. Григорьев

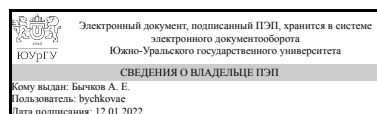
Разработчик программы,
к.техн.н., доцент



А. Е. Бычков

СОГЛАСОВАНО

Руководитель образовательной
программы
к.техн.н.



А. Е. Бычков

1. Цели и задачи дисциплины

Целью дисциплины является формирование у обучающихся системных знаний в области функционирования, анализа работы и синтеза как типовых промышленных, так и новых структур в области замкнутых систем управления электроприводов (СУЭП). При освоении дисциплины рассматриваются и решаются следующие задачи: 1. Приобретение понимания о назначении замкнутых СУЭП, а также областях их применения и внедрения в промышленное производство. 2. Получение навыков настройки замкнутых СУЭП на требуемые показатели качества протекания физических процессов. 3. Получение знания о закономерностях протекания физических процессов в установившихся и переходных режимах в замкнутых СУЭП. 4. Получения практического опыта в проектировании и выборе элементной базы для реализации типовых промышленных СУЭП.

Краткое содержание дисциплины

В дисциплине «Системы управления электроприводов» изучаются следующие разделы: Введение, Желательные характеристики и способы формирования статических и переходных характеристик в замкнутых электроприводах Типовые замкнутые системы электроприводов постоянного и переменного тока. Текущий контроль в курсе осуществляется посредством проведения лабораторных работ, за счет этого также вырабатываются практические навыки. Приобретение навыков проектирования достигается за счет выполнения обучающимися курсового проекта. Итоговыми мероприятиями по данной дисциплине являются защита курсового проекта и сдача экзамена.

2. Компетенции обучающегося, формируемые в результате освоения дисциплины

Планируемые результаты освоения ОП ВО (компетенции)	Планируемые результаты обучения по дисциплине
ПК-2 Способен участвовать в эксплуатации объектов профессиональной деятельности	Знает: Последовательность и методологию настройки замкнутых систем управления электроприводов Умеет: Осуществлять эксплуатацию, обслуживание и ремонт современного цифрового оборудования в области электропривода. Осуществлять смену настроек систем замкнутого электропривода в зависимости от требований технологического процесса. Имеет практический опыт: Получения заданных статических и динамических характеристик и режимов на типовых замкнутых электроприводах постоянного и переменного тока с учетом специфики реализации данных алгоритмов на конкретном оборудовании
ПК-3 Способен участвовать в научно-исследовательской работе по видам профессиональной деятельности	Знает: Современные типовые системы управления электроприводов постоянного тока с учетом их аппаратной реализации на современном оборудовании Умеет: Производить экспериментальное исследование в области электропривода с целью

	<p>выявления особенностей его функционирования Имеет практический опыт: Поиска информации по передовым разработкам в области электропривода с целью дальнейшего внедрения данных технологий в конкретное производство</p>
<p>ПК-4 Подготовка к выпуску проекта системы электропривода</p>	<p>Знает: Методы расчета замкнутых систем управления электроприводов для обеспечения устойчивости во всем диапазоне регулирования скорости и момента электропривода. Умеет: Выбирать структуры управления электроприводами для конкретных технологических объектов по критериям обеспечения производственного процесса Имеет практический опыт: Проектирования замкнутых систем управления электроприводов с применением современных САПР</p>

3. Место дисциплины в структуре ОП ВО

Перечень предшествующих дисциплин, видов работ учебного плана	Перечень последующих дисциплин, видов работ
<p>Теория автоматического управления, Силовая полупроводниковая техника в энергетике и электротехнике, Электрические машины, Электрический привод, Силовая электроника, Микропроцессорные средства в электроприводах и технологических комплексах, Практикум по виду профессиональной деятельности, Теория электропривода, Производственная практика, эксплуатационная практика (6 семестр)</p>	<p>Моделирование электропривода, Микропроцессорные системы управления электроприводов, Производственная практика, преддипломная практика (10 семестр)</p>

Требования к «входным» знаниям, умениям, навыкам студента, необходимым при освоении данной дисциплины и приобретенным в результате освоения предшествующих дисциплин:

Дисциплина	Требования
<p>Силовая электроника</p>	<p>Знает: Основы расчета схем вентильных преобразователей, Принципы работы, основные понятия, определения, технические характеристики и классификацию силовых полупроводниковых преобразователей постоянного и переменного тока. Умеет: Выполнять экспериментальные исследования по заданной методике, обрабатывать результаты экспериментов и оформлять отчет, Рассчитывать параметры элементов силовых схем вентильных преобразователей Имеет практический опыт: Исследования объектов силовой электроники, Разработки простых силовых схем вентильных преобразователей</p>

Теория автоматического управления	<p>Знает: Методы анализа и синтеза систем автоматического регулирования и управления; основные проблемы и перспективы направления развития теории автоматического регулирования, Методы анализа и синтеза систем автоматического регулирования и управления; основные проблемы и перспективы направления развития теории автоматического регулирования</p> <p>Умеет: Обоснованно выбирать структуры и схемы автоматического регулирования и управления, осуществлять параметрическую оптимизацию регулирующих и управляющих устройств, Обоснованно выбирать структуры и схемы автоматического регулирования и управления, осуществлять параметрическую оптимизацию регулирующих и управляющих устройств</p> <p>Имеет практический опыт: Синтеза регуляторов системы автоматического регулирования, Применения методов синтеза регуляторов системы автоматического регулирования</p>
Практикум по виду профессиональной деятельности	<p>Знает: Методы расчета установившихся режимов типовых электродвигателей в составе электропривода., Актуальные и информативные электронные библиотеки, ресурсы и базы данных для поиска и анализа литературы в области электроэнергетики и электротехники. Умеет: Производить расчет механической части типовых кинематических схем в электроприводе. Производить расчет характеристик типовых промышленных электроприводов., Работать в российских и международных наукометрических базах данных, патентных информационных системах, научных аналитических системах, электронных библиотеках; осуществлять поиск источников и анализ публикационной активности источника, издания, автора; составлять библиографические списки по нормативным требованиям; анализировать и применять найденную информацию в своем исследовательском проекте; осуществлять выбор издания для обнародования результатов исследовательской деятельности</p> <p>Имеет практический опыт: Цифрового моделирования систем электропривода при проектировании., Поиска, обзора, анализа и применения научной и технической литературы по исследуемой теме в области автоматизированного электропривода с использованием наукометрических баз данных, электронных библиотек и других ресурсов.</p>
Микропроцессорные средства в электроприводах и технологических комплексах	<p>Знает: Устройство, принцип действия электронного осциллографа и других измерительных приборов (мультиметр, генератор, приставка-осциллограф)</p> <p>Умеет: Измерять параметры и снимать характеристики микропроцессорных устройств и</p>

	<p>микроконтроллеров с применением электронных осциллографов и других измерительных приборов Имеет практический опыт: Выполнять экспериментальные исследования микропроцессорных устройств и микроконтроллеров по заданной методике</p>
<p>Электрический привод</p>	<p>Знает: Назначение, элементную базу, характеристики и регулировочные свойства электроприводов с двигателями постоянного и переменного тока, Математическое описание, схемы включения, основные параметры и элементы проектирования электроприводов Умеет: Применять, эксплуатировать и производить выбор электрических аппаратов, машин, электрического привода; проводить типовые лабораторные испытания электрических приводов; анализировать параметры и требования источников питания, а также характеристики нагрузки, как основы технического задания для проектирования электроприводов и их компонентов, Использовать приближенные методы расчета и выбора основных элементов электрических приводов; разрабатывать и анализировать простые модели электроприводов и их элементов Имеет практический опыт: Проведения стандартных испытаний электроэнергетического и электротехнического оборудования и систем; навыками анализа простых моделей электроприводов, Расчета, проектирования и конструирования электроэнергетического и электротехнического оборудования и систем</p>
<p>Электрические машины</p>	<p>Знает: Теоретические предпосылки проектирования электрических машин и методы их расчета, Виды электрических машин и их основные характеристики; эксплуатационные требования к различным видам электрических машин; инструментарий для измерения и контроля основных параметров технологического процесса; показатели качества технологического процесса и методы их определения, Способы обеспечения требуемых выходных характеристик электрических машин Умеет: Решать вопросы проектирования электрических машин различной мощности, различных видов и различного назначения, Контролировать правильность получаемых данных и выводов; применять и производить выбор электроэнергетического и электротехнического оборудования: электрических машин; интерпретировать экспериментальные данные и сопоставлять их с теоретическими положениями, Сформулировать требования к параметрам и выходным характеристикам электрических машин с учетом работы их в конкретных электротехнологических</p>

	<p>установках Имеет практический опыт: Работы с технической и справочной литературой; навыками работы в прикладных пакетах MathCAD, MATLAB, Simulink, Использования современных технических средства в профессиональной области; опытом работы с приборами и установками для экспериментальных исследований; опытом экспериментальных исследований режимов работы технических устройств и объектов электроэнергетики и электротехники, Практического применения стандартных методик расчёта выходных параметров электрических машин различного типа исполнения</p>
Теория электропривода	<p>Знает: Функциональные схемы типовых производственных электроприводов, их достоинства и недостатки, Основные режимы работы общепромышленных электроприводов и пути их обеспечения Умеет: Рассчитывать режимы работы электрических машин, полупроводниковых преобразователей, а также дополнительного электрооборудования, входящего в состав электрического привода., Обеспечивать работу регулируемого электропривода и входящих в его состав составных частей для максимальной производительности либо максимальной эффективности эксплуатируемого объекта Имеет практический опыт: Выбора элементов силовой части электрического привода для обеспечения функционирования с заданными характеристиками по производительности и энергоэффективности, Настройки и регулирования скорости типовых разомкнутых систем общепромышленных электроприводов</p>
Силовая полупроводниковая техника в энергетике и электротехнике	<p>Знает: Соотношение для токов и напряжений вентилей, трансформатора, фильтра в зависимости от номинальных параметров нагрузки, Физико-математический аппарат и методы анализа электромагнитных процессов в схемах выпрямителей, инверторов, преобразователей частоты и др. преобразователей; методы экспериментального исследования управляемых выпрямителей, автономных инверторов Умеет: Выбрать вентили, фильтр, трансформатор и прочие элементы силовой полупроводниковой техники по справочным данным, Составить схему замещения преобразователя для определения выходного напряжения, напряжения на вентиле, на сглаживающем фильтре Имеет практический опыт: Компьютерных расчетов характеристик выбранного преобразователя, Экспериментального исследования при помощи осциллографа, измерительных приборов,</p>

	автономных датчиков тока и напряжения
Производственная практика, эксплуатационная практика (6 семестр)	Знает: Основные параметры технологических процессов, электротехнических комплексов и требования, предъявляемые к ним, Современные методы организации командной работы Умеет: Применять заданную методику, обеспечивающую требуемые режимы и заданные параметры технологического процесса, Применять стратегию сотрудничества для достижения поставленной цели Имеет практический опыт: Оценки требуемых режимов работы и работоспособности электротехнических комплексов при заданных параметрах технологического процесса, Взаимодействия с другими членами команды для достижения поставленной задачи

4. Объём и виды учебной работы

Общая трудоемкость дисциплины составляет 5 з.е., 180 ч., 33,5 ч. контактной работы

Вид учебной работы	Всего часов	Распределение по семестрам в часах	
		Номер семестра	
		9	
Общая трудоёмкость дисциплины	180	180	
<i>Аудиторные занятия:</i>	20	20	
Лекции (Л)	12	12	
Практические занятия, семинары и (или) другие виды аудиторных занятий (ПЗ)	0	0	
Лабораторные работы (ЛР)	8	8	
<i>Самостоятельная работа (СРС)</i>	146,5	146,5	
с применением дистанционных образовательных технологий	0		
Подготовка к лабораторной работе №4	15	15	
Подготовка к лабораторной работе №3	15	15	
Подготовка к экзамену	36,5	36,5	
Подготовка к лабораторной работе №1	15	15	
Курсовой проект	50	50	
Подготовка к лабораторной работе №2	15	15	
Консультации и промежуточная аттестация	13,5	13,5	
Вид контроля (зачет, диф.зачет, экзамен)	-	экзамен, КП	

5. Содержание дисциплины

№ раздела	Наименование разделов дисциплины	Объем аудиторных занятий по видам в часах			
		Всего	Л	ПЗ	ЛР
1	Введение	1	1	0	0

2	Желаемые характеристики и способы формирования статических и переходных характеристик в замкнутых электроприводах	1	1	0	0
3	Типовые замкнутые ЭП постоянного тока.	6	4	0	2
4	Типовые замкнутые ЭП переменного тока.	10	4	0	6
5	Системы слежения и позиционирования на основе электроприводов.	2	2	0	0

5.1. Лекции

№ лекции	№ раздела	Наименование или краткое содержание лекционного занятия	Кол-во часов
1	1	Введение. История и области применения замкнутых систем электропривода.	1
1	2	Понятие об оптимальной механической характеристике замкнутой системы электропривода. Понятие об оптимальной пусковой диаграмме замкнутой системы электропривода, связь диаграммы тока с желаемой частотной характеристикой ЭП, общий подход к синтезу системы управления пуско-тормозными режимами ЭП.	1
2	3	Замкнутый электропривод постоянного тока по схеме подчиненного регулирования - структурная схема, учет инерционностей в типовой схеме электропривода. Выбор параметров регуляторов и их влияние на вид характеристик в переходных режимах.	2
3	3	Регулирование тока возбуждения в замкнутых электроприводах постоянного тока. Работа замкнутого электропривода постоянного тока на скоростях выше номинальной. Особенности формирования процессов в статике и динамике.	2
4	4	Понятие векторного управления электродвигателем переменного тока. Формирование контура регулирования момента посредством расчетных координат. Выделение активной составляющей тока статора в машине переменного тока (преобразование Кларк) и реализация обратной связи по ней. Переход к координатам, связанным с вращением ротора (преобразование Парка-Горева) - учет скольжения ротора в АД и угла нагрузки в СД. Выбор полученных координат и реализация обратных связей по ним.	1
4	4	Особенности регулирования координат в асинхронных электроприводах. Асинхронные электроприводы со скалярным регулированием. Применение обратных связей для улучшения показателей качества в асинхронных электроприводах со скалярным управлением: компенсация скольжения, отрицательная обратная связь по скорости. Функциональная схема электропривода, построение характеристик для установившегося режима. Выбор параметров регуляторов и их влияние на вид характеристик в установившемся режиме.	1
5	4	Система асинхронного электропривода по схеме прямого управления моментом "DTC". Функциональная схема и ее основные элементы. Принципы функционирования релейных регуляторов. Формирование желаемых параметров электропривода посредством системы с прямым управлением моментом.	1
5	4	Система частотно-токового (Servo) управления синхронным электродвигателем. Принципиальные отличия от классического векторного управления. Управление углом нагрузки и фазовым углом энкодера в замкнутом синхронном электроприводе. Формирование статических характеристик. Выбор параметров регуляторов и их влияние на вид характеристик в установившемся и переходном режиме.	1
6	5	Следящие ЭП. Примеры производственных механизмов с регулированием положения рабочего органа. Классификация следящих ЭП. Позиционный ЭП	2

		постоянного тока: функциональная схема, назначение узлов, настройка ЭП «в малом», настройка ЭП «в большом».	
--	--	---	--

5.2. Практические занятия, семинары

Не предусмотрены

5.3. Лабораторные работы

№ занятия	№ раздела	Наименование или краткое содержание лабораторной работы	Кол-во часов
1	3	Исследование электропривода постоянного тока по схеме подчиненного регулирования	2
2	4	Исследование синхронного частотно-токового электропривода	2
3	4	Исследование асинхронного электропривода с векторным управлением	2
4	4	Исследование асинхронного электропривода с DTC управлением	2

5.4. Самостоятельная работа студента

Выполнение СРС			
Подвид СРС	Список литературы (с указанием разделов, глав, страниц) / ссылка на ресурс	Семестр	Кол-во часов
Подготовка к лабораторной работе №4	Метод. пособия для СРС [1] (страницы и главы определяются индивидуальным заданием).	9	15
Подготовка к лабораторной работе №3	УММ в эл. виде: [1] стр 52-67. Метод. пособия для СРС [1] (страницы и главы определяются индивидуальным заданием).	9	15
Подготовка к экзамену	ПУМД [осн. лит. 1] стр. 30-262, ПУМД [доп. лит. 1] стр. 5-79, ПУМД [доп. лит. 3] стр. 92-249, ПУМД [доп. лит. 3] гл. 43-45. Отечественные и зарубежные журналы по дисциплине [1], [2], [3].	9	36,5
Подготовка к лабораторной работе №1	Метод. пособия для СРС [1] (страницы и главы определяются индивидуальным заданием).	9	15
Курсовой проект	ПУМД [доп. лит. 2], стр 2-48, ПУМД [доп. лит. 4], стр 5-174, УММЭЛ [доп. лит. 2], ПУМД [доп. лит. 2], стр 5-174.	9	50
Подготовка к лабораторной работе №2	УММ в эл. виде: [1] стр 30-51. Метод. пособия для СРС [1] (страницы и главы определяются индивидуальным заданием).	9	15

6. Текущий контроль успеваемости, промежуточная аттестация

Контроль качества освоения образовательной программы осуществляется в соответствии с Положением о балльно-рейтинговой системе оценивания результатов учебной деятельности обучающихся.

6.1. Контрольные мероприятия (КМ)

№ КМ	Се-местр	Вид контроля	Название контрольного мероприятия	Вес	Макс. балл	Порядок начисления баллов	Учитывается в ПА
1	9	Текущий контроль	Лабораторная работа №1	1	20	<p>Баллы за лабораторную работу начисляются следующим образом:</p> <p>1-3 - за верный ответ на вопрос при допуске к лабораторной работе. Студенты непосредственно перед выполнением работы получают вопрос, на который отвечают всей бригадой. Баллы начисляются за верность и полноту ответа, при получении 0 или 1 балла за ответ бригада считается недопущенной к лабораторной работе.</p> <p>2-10 - за выполнение каждого из опытов, каждая лабораторная состоит из 5 опытов, за каждый корректно выполненный опыт начисляется 2 балла: один балл за верную сборку схемы, второй - за верно снятые показания.</p> <p>0-7 - за качество выполнения отчета по лабораторной работе. При проверке отчета по баллу начисляется за каждый из пунктов: оформление по СТО ЮУрГУ, корректная функциональная схема экспериментов, корректно проведенные расчеты, корректно написанный вывод, наличие всех таблиц с данными, наличие всех графиков, наличие всех переходных процессов при настройке системы.</p>	экзамен
2	9	Текущий контроль	Защита лабораторной работы №1	1	9	<p>Студентам задаются 3 вопроса (всей бригаде) за каждый верный ответ начисляется по 3 балла, за каждый частично верный ответ начисляется по 1 или 2 балла в зависимости от полноты ответа.</p>	экзамен
3	9	Текущий контроль	Лабораторная работа №2	1	20	<p>Баллы за лабораторную работу начисляются следующим образом:</p> <p>1-3 - за верный ответ на вопрос при допуске к лабораторной работе. Студенты непосредственно перед выполнением работы получают вопрос, на который отвечают всей бригадой. Баллы начисляются за верность и полноту ответа, при получении 0 или 1 балла за ответ бригада считается недопущенной к лабораторной работе.</p> <p>2-10 - за выполнение каждого из</p>	экзамен

						<p>опытов, каждая лабораторная состоит из 5 опытов, за каждый корректно выполненный опыт начисляется 2 балла: один балл за верную сборку схемы, второй - за верно снятые показания.</p> <p>0-7 - за качество выполнения отчета по лабораторной работе. При проверке отчета по баллу начисляется за каждый из пунктов: оформление по СТО ЮУрГУ, корректная функциональная схема экспериментов, корректно проведенные расчеты, корректно написанный вывод, наличие всех таблиц с данными, наличие всех графиков, наличие всех переходных процессов при настройке системы.</p>	
4	9	Текущий контроль	Защита лабораторной работы №2	1	9	<p>Студентам задаются 3 вопроса (всей бригаде) за каждый верный ответ начисляется по 3 балла, за каждый частично верный ответ начисляется по 1 или 2 балла в зависимости от полноты ответа.</p>	экзамен
5	9	Текущий контроль	Лабораторная работа №3	1	20	<p>Баллы за лабораторную работу начисляются следующим образом:</p> <p>1-3 - за верный ответ на вопрос при допуске к лабораторной работе. Студенты непосредственно перед выполнением работы получают вопрос, на который отвечают всей бригадой. Баллы начисляются за верность и полноту ответа, при получении 0 или 1 балла за ответ бригада считается недопущенной к лабораторной работе.</p> <p>2-10 - за выполнение каждого из опытов, каждая лабораторная состоит из 5 опытов, за каждый корректно выполненный опыт начисляется 2 балла: один балл за верную сборку схемы, второй - за верно снятые показания.</p> <p>0-7 - за качество выполнения отчета по лабораторной работе. При проверке отчета по баллу начисляется за каждый из пунктов: оформление по СТО ЮУрГУ, корректная функциональная схема экспериментов, корректно проведенные расчеты, корректно написанный вывод, наличие всех таблиц с данными, наличие всех графиков, наличие всех переходных процессов при настройке системы.</p>	экзамен
6	9	Текущий	Защита	1	9	Студентам задаются 3 вопроса (всей	экзамен

		контроль	лабораторной работы №3			бригаде) за каждый верный ответ начисляется по 3 балла, за каждый частично верный ответ начисляется по 1 или 2 балла в зависимости от полноты ответа.	
7	9	Текущий контроль	Лабораторная работа №5	1	20	Баллы за лабораторную работу начисляются следующим образом: 1-3 - за верный ответ на вопрос при допуске к лабораторной работе. Студенты непосредственно перед выполнением работы получают вопрос, на который отвечают всей бригадой. Баллы начисляются за верность и полноту ответа, при получении 0 или 1 балла за ответ бригада считается недопущенной к лабораторной работе. 2-10 - за выполнение каждого из опытов, каждая лабораторная состоит из 5 опытов, за каждый корректно выполненный опыт начисляется 2 балла: один балл за верную сборку схемы, второй - за верно снятые показания. 0-7 - за качество выполнения отчета по лабораторной работе. При проверке отчета по баллу начисляется за каждый из пунктов: оформление по СТО ЮУрГУ, корректная функциональная схема экспериментов, корректно проведенные расчеты, корректно написанный вывод, наличие всех таблиц с данными, наличие всех графиков, наличие всех переходных процессов при настройке системы.	экзамен
8	9	Текущий контроль	Защита лабораторной работы №5	1	9	Студентам задаются 3 вопроса (всей бригаде) за каждый верный ответ начисляется по 3 балла, за каждый частично верный ответ начисляется по 1 или 2 балла в зависимости от полноты ответа.	экзамен
9	9	Промежуточная аттестация	Экзамен	-	20	Экзамен проходит в виде ответа на два вопроса: теоретический и практический (построение статических характеристик конкретной системы). Каждый из вопросов оценивается по десятибалльной системе в зависимости от полноты и правильности ответа, итоговый балл суммируется.	экзамен
10	9	Курсовая работа/проект	Курсовой проект "Проектирование замкнутой системы	-	50	Суммарный балл логически разделяется за правильность выполнения и оформления курсового проекта (20 баллов) и за защиту	курсовые проекты

			электропривода"		<p>курсового проекта (30 баллов). Баллы за оформление (по 2 балла) и правильность вычислений (по 3 балла) начисляются по 5 за каждый верно выполненный этап проектирования. При защите студенту задается три вопроса, каждый из которых оценивается в десять баллов. Вопросы можно разделить на 3 категории, каждая со своими критериями оценивания. Первый тип вопроса - на понимание процессов, протекающих в электроприводе или на понимание закономерностей функционирования системы: от 0 до 4 баллов дается за логически последованный ответ, от 0 до 4 дается за глубину понимания материала, 2 балла дается за умение объяснить ответ "своими словами". Второй тип вопроса - сравнительный, студенту предлагается сравнить имеющуюся систему с другими: за каждый названный критерий сравнения начисляется по баллу (итого 5), также по баллу начисляется за проведенный анализ по каждому из критериев. Третий тип вопроса - объяснить что произойдет с ситемой при заданных изменениях и скорректировать соответствующие характеристики: от 0 до 3 баллов начисляется за правильность изображения измененных зависимостей (сугубо графическое), от 0 до 4 баллов начисляется за верность объяснения физической природы полученных изменений, от 0 до 3 баллов начисляется за выводы о работоспособности и изменении потребительских свойств системы при ее изменении.</p>	
--	--	--	-----------------	--	---	--

6.2. Процедура проведения, критерии оценивания

Вид промежуточной аттестации	Процедура проведения	Критерии оценивания
экзамен	<p>К процедуре проведения экзамена допускаются студенты, прошедшие все контрольные мероприятия текущего контроля и набравшие более 50 баллов по текущему контролю. Итоговый рейтинг студента рассчитывается на основе баллов, набранных обучающимся по результатам текущего контроля и промежуточной аттестации, и определяется по формуле: $R_d = 0,6 R_{тек} + 0,4 R_{па}$. Критерии оценивания: – Отлично:</p>	<p>В соответствии с пп. 2.5, 2.6 Положения</p>

из них: учебно-методическое обеспечение самостоятельной работы студента:

1. Усынин, Ю. С. Сборник задач по курсу "Системы управления электроприводов" [Текст] учеб. пособие Ю. С. Усынин, М. А. Григорьев, Н. Ю. Сидоренко ; Юж.-Урал. гос. ун-т, Каф. Электропривод и автоматизация пром. установок ; ЮУрГУ. - Челябинск: Издательство ЮУрГУ, 2004. - 30,[1] с. ил.

Электронная учебно-методическая документация

№	Вид литературы	Наименование ресурса в электронной форме	Библиографическое описание
1	Дополнительная литература	Электронный каталог ЮУрГУ	Усынин, Ю. С. Теория автоматического управления [Текст] учеб. пособие вузов по специальности 140604 - "Электропривод и автоматика пром. у и технол. комплексов" Ю. С. Усынин. - Челябинск: Издательский Центр 2010. - 174, [1] с. ил. электрон. версия https://lib.susu.ru/ftd?base=SUSU_METHOD&key=000454381&dtype=F&
2	Дополнительная литература	Учебно-методические материалы кафедры	Ю.С. Усынин. СИСТЕМЫ УПРАВЛЕНИЯ ЭЛЕКТРОПРИВОДОВ. ЛАБОРАТОРНЫЙ ПРАКТИКУМ ПО АСИНХРОННЫМ ЭЛЕКТРОПР https://aep.susu.ru/assets/510_3.pdf

Перечень используемого программного обеспечения:

1. Math Works-MATLAB, Simulink 2013b(бессрочно)

Перечень используемых профессиональных баз данных и информационных справочных систем:

1. -База данных ВИНТИ РАН(бессрочно)

8. Материально-техническое обеспечение дисциплины

Вид занятий	№ ауд.	Основное оборудование, стенды, макеты, компьютерная техника, предустановленное программное обеспечение, используемое для различных видов занятий
Лабораторные занятия	146 (1)	Аудитория представляет собой специализированное помещение для проведения практических и лабораторных работ. Аудитория содержит лабораторные стенды: "Электрический привод средней мощности" (стендовый компьютерный вариант), Исследовательский лабораторный комплекс "Электроприводы инженерных машин". Указанные стенды представляют собой 9 независимых лабораторных установок, позволяющих производить лабораторные исследования замкнутых систем электроприводов различного типа в режимах, определяющих реальные промышленные установки. Установки подразумевают выполнение лабораторных работ как в ручном режиме, так и с использованием персональных компьютеров.