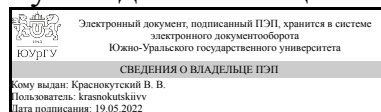


УТВЕРЖДАЮ:
Руководитель специальности



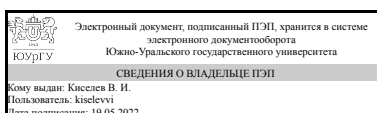
В. В. Краснокутский

РАБОЧАЯ ПРОГРАММА

дисциплины 1.О.10.03 Специальные главы математики
для специальности 23.05.01 Наземные транспортно-технологические средства
уровень Специалитет
форма обучения очная
кафедра-разработчик Прикладная математика и ракетодинамика

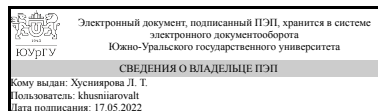
Рабочая программа составлена в соответствии с ФГОС ВО по направлению подготовки 23.05.01 Наземные транспортно-технологические средства, утверждённым приказом Минобрнауки от 11.08.2020 № 935

Зав.кафедрой разработчика,
к.техн.н., доц.



В. И. Киселев

Разработчик программы,
старший преподаватель



Л. Т. Хусниyarova

1. Цели и задачи дисциплины

Целью освоения дисциплины является ознакомление с фундаментальными методами дифференциального и интегрального исчислений функций нескольких переменных, теории вероятностей и математической статистики. Задачами освоения дисциплины являются: - Привитие навыков современных видов математического мышления и использования математических методов и основ математического моделирования в практической деятельности. - Воспитание достаточно высокой математической культуры.

Краткое содержание дисциплины

Учебная дисциплина «Специальные главы математики» входит в цикл математических и естественно - научных дисциплин. Требования к входным знаниям и умениям студента – знание основных методов дифференциального и интегрального исчислений функции одной переменной.

2. Компетенции обучающегося, формируемые в результате освоения дисциплины

Планируемые результаты освоения ОП ВО (компетенции)	Планируемые результаты обучения по дисциплине
ОПК-4 Способен проводить исследования, организовывать самостоятельную и коллективную научно-исследовательскую деятельность при решении инженерных и научно-технических задач, включающих планирование и постановку сложного эксперимента, критическую оценку и интерпретацию результатов	Знает: основные положения теории числовых и функциональных рядов, теории вероятностей и математической статистики Умеет: оценивать сходимость рядов, исчислять основные вероятностные и статистические характеристики случайных величин Имеет практический опыт: применения современного математического инструментария

3. Место дисциплины в структуре ОП ВО

Перечень предшествующих дисциплин, видов работ учебного плана	Перечень последующих дисциплин, видов работ
Нет	1.О.19 Метрология, стандартизация и сертификация, 1.О.18 Детали машин и основы конструирования

Требования к «входным» знаниям, умениям, навыкам студента, необходимым при освоении данной дисциплины и приобретенным в результате освоения предшествующих дисциплин:

Нет

4. Объём и виды учебной работы

Общая трудоемкость дисциплины составляет 6 з.е., 216 ч., 110,5 ч. контактной работы

Вид учебной работы	Всего часов	Распределение по семестрам в часах	
		Номер семестра	
		3	
Общая трудоёмкость дисциплины	216	216	
<i>Аудиторные занятия:</i>	96	96	
Лекции (Л)	48	48	
Практические занятия, семинары и (или) другие виды аудиторных занятий (ПЗ)	48	48	
Лабораторные работы (ЛР)	0	0	
<i>Самостоятельная работа (СРС)</i>	105,5	105,5	
с применением дистанционных образовательных технологий	0		
Решение задач	40	40	
Выполнение домашних заданий	25,5	25,5	
Подготовка к экзамену	30	30	
Выполнение типовых расчетных заданий	10	10	
Консультации и промежуточная аттестация	14,5	14,5	
Вид контроля (зачет, диф.зачет, экзамен)	-	экзамен	

5. Содержание дисциплины

№ раздела	Наименование разделов дисциплины	Объем аудиторных занятий по видам в часах			
		Всего	Л	ПЗ	ЛР
1	Ряды	24	12	12	0
2	Теория вероятностей. Случайные события. Случайные величины.	56	28	28	0
3	Математическая статистика.	16	8	8	0

5.1. Лекции

№ лекции	№ раздела	Наименование или краткое содержание лекционного занятия	Кол-во часов
1	1	Числовые ряды. Определение ряда и его сумма. Необходимый признак сходимости. Достаточные признаки сходимости. Абсолютная сходимость.	6
2	1	Функциональные и степенные ряды.	6
3	2	Комбинаторика. Предмет теории вероятностей. Вероятность случайного события. Случайные события, действия над событиями.	4
4	2	Классическое определение вероятности. Статистическое определение вероятности. Геометрическое определение. Теоремы сложения и умножения. вероятностей. Фор-мула полной вероятности. Формула Байеса. Формула Бернулли. Локальная и интегральная теоремы Муавра-Лапласа. Формула Пуассона.	6
5	2	Случайные величины. Действия над случайными величинами. Числовые характеристики дискретных случайных величин и их свойства. Функция распределения	6
6	2	Основные законы распределения дискретных случайных величин (биномиальный, геометрический, гипергеометрический). Непрерывные случайные величины. Функция плотности распределения. Числовые	6

		характеристики.	
7	2	Показательный закон распределения. Функция надёжности. Закон равномерной плотности. Нормальный закон распределения. Вероятность отклонения случайной величины от $M(X)$. Закон больших чисел.	6
8	3	Элементы математической статистики. Вариационный ряд, полигон, гистограмма. Точечные и интервальные оценки параметров распределения.	4
9	3	Статистические гипотезы. Проверка статистических гипотез. Корреляционный анализ.	4

5.2. Практические занятия, семинары

№ занятия	№ раздела	Наименование или краткое содержание практического занятия, семинара	Кол-во часов
1	1	Числовые ряды. Определение ряда и его сумма. Необходимый признак сходимости. Достаточные признаки сходимости. Абсолютная сходимость.	6
2	1	Функциональные и степенные ряды.	6
3	2	Комбинаторика. Предмет теории вероятностей. Вероятность случайного события. Случайные события, действия над событиями.	4
4	2	Классическое определение вероятности. Статистическое определение вероятности. Геометрическое определение. Теоремы сложения и умножения. вероятностей. Формула полной вероятности. Формула Байеса. Формула Бернулли. Локальная и интегральная теоремы Муавра-Лапласа. Формула Пуассона.	6
5	2	Случайные величины. Действия над случайными величинами. Числовые характеристики дискретных случайных величин и их свойства. Функция распределения	6
6	2	Основные законы распределения дискретных случайных величин (биномиальный, геометрический, гипергеометрический). Непрерывные случайные величины. Функция плотности распределения. Числовые характеристики.	6
7	2	Показательный закон распределения. Функция надёжности. Закон равномерной плотности. Нормальный закон распределения. Вероятность отклонения случайной величины от $M(X)$. Закон больших чисел.	6
8	3	Элементы математической статистики. Вариационный ряд, полигон, гистограмма. Точечные и интервальные оценки параметров распределения.	4
9	3	Статистические гипотезы. Проверка статистических гипотез. Корреляционный анализ.	4

5.3. Лабораторные работы

Не предусмотрены

5.4. Самостоятельная работа студента

Выполнение СРС			
Подвид СРС	Список литературы (с указанием разделов, глав, страниц) / ссылка на ресурс	Семестр	Кол-во часов
Решение задач	ПУМД, осн. лит., 1-3; доп.лит. 1-4; ЭУМД, осн.лит. 1,; доп. лит. 2, метод.пос. 1.	3	40
Выполнение домашних заданий	ПУМД, осн. лит., 1-3; доп.лит. 1-4;	3	25,5

	ЭУМД, осн.лит. 1,; доп. лит. 2, метод.пос. 1.		
Подготовка к экзамену	ПУМД, осн. лит., 1-3; доп.лит. 1-4; ЭУМД, осн.лит. 1,; доп. лит. 2, метод.пос. 1.	3	30
Выполнение типовых расчетных заданий	ПУМД, осн. лит., 1-3; доп.лит. 1-4; ЭУМД, осн.лит. 1,; доп. лит. 2, метод.пос. 1.	3	10

6. Фонд оценочных средств для проведения текущего контроля успеваемости, промежуточной аттестации

Контроль качества освоения образовательной программы осуществляется в соответствии с Положением о балльно-рейтинговой системе оценивания результатов учебной деятельности обучающихся.

6.1. Контрольные мероприятия (КМ)

№ КМ	Се-местр	Вид контроля	Название контрольного мероприятия	Вес	Макс. балл	Порядок начисления баллов	Учитывается в ПА
1	3	Промежуточная аттестация	Экзамен	-	20	На экзамене происходит оценивание учебной деятельности обучающихся. Рейтинг обучающегося по дисциплине определяется только по результатам текущего контроля. При условии выполнения всех мероприятий текущего контроля и достижении 60 - 100 % рейтинга обучающийся получает соответствующую рейтинговую оценку. При желании повысить рейтинг за курс обучающийся на очном экзамене письменно опрашивается по билету, сформированному из вопросов, выносимых на экзамен. Билет содержит два вопроса. и две задачи. Правильный ответ на вопрос соответствует 5 баллам. Неправильный ответ на вопрос соответствует 0 баллов. Максимальное количество баллов 20	экзамен
2	3	Текущий контроль	Тест №1 . Ряды.	0,3	10	Тест по второму разделу содержит 10 вопросов. Время тестирования 20 минут. Вам предоставляется две попытки для прохождения теста. Каждая задача оценивается от 0 до 1 балла следующим образом: 1 балл – задача решена правильно, 0 баллов – задача решена неверно.	экзамен

3	3	Текущий контроль	Аудиторная контрольная работа "Числовые ряды"	0,6	10	Всего предлагается пять задач. Оценка каждой задачи от 0 до 2 баллов: 0 - задача не решена, 1 - есть правильное направление решения, не доведенное до ответа, 2 задача решена..	экзамен
4	3	Текущий контроль	Типовой расчет №1. РЯДЫ.	0,6	18	Типовой расчет №1 содержит 9 задач по изученным темам. Каждая задача оценивается от 0 до 2 балла следующим образом: 2 балла – задача решена правильно, верно выбран метод решения, запись решения последовательная и математически грамотная, решение доведено до ответа; 1- задача решена в целом правильно, содержится не более двух негрубых ошибок, не повлиявших на общий ход решения задачи, верно выбран метод решения, запись решения последовательная и математически грамотная, решение доведено до ответа; 0 баллов – остальных случаях.	экзамен
5	3	Текущий контроль	Теория 1. Признаки сходимости.	0,3	7	Контрольная точка Т1 проводится по теме «Ряды» . Продолжительность – 20 минут. Она содержит 7 теоретических вопроса (требуется привести определение, формулу или свойства). Максимальная оценка за каждый вопрос составляет 1балл. При оценке используется следующая шкала: 1 балл – приведен полный ответ на вопрос, все использованные формулы верны, записаны все требуемые свойства; 0,5 баллов - неполный ответ (есть определение, ошибки формулах), 0 баллов – изложено неверно.	экзамен
6	3	Текущий контроль	Тест №2. Теория вероятностей.	0,3	10	Тест по второму разделу содержит 10 вопросов. Время тестирования 20 минут. Вам предоставляется две попытки для прохождения теста. Каждая задача оценивается от 0 до 1 балла следующим образом: 1 балл – задача решена правильно, 0 баллов – задача решена неверно.	экзамен
7	3	Текущий контроль	Аудиторная контрольная работа №2. Теория вероятностей.	0,6	14	Контрольная точка №2 содержит 7 задач по изученным темам. Каждая задача оценивается от 0 до 2 балла следующим образом: 2 балл – задача решена правильно верно выбран метод решения, запись решения последовательная и	экзамен

						<p>математически грамотная, решение доведено до ответа;</p> <p>1- задача решена в целом правильно, содержится не более двух негрубых ошибок, не повлиявших на общий ход решения задачи, верно выбран метод решения, запись решения последовательная и математически грамотная, решение доведено до ответа;</p> <p>0 баллов – остальных случаях.</p>	
8	3	Текущий контроль	Теория 2. Основные формулы. "Теории вероятностей. Случайные величины"	0,3	10	<p>Контрольная точка Т2 проводится по теме « теория вероятностей» . Продолжительность – 20 минут. Она содержит 10 теоретических вопроса (требуется привести определение, формулу или свойства). Максимальная оценка за каждый вопрос составляет 1балл. При оценке используется следующая шкала: 1 балл – приведен полный ответ на вопрос, все использованные формулы верны, записаны все требуемые свойства; 0,5 баллов - неполный ответ (есть определение, ошибки формулах), 0 баллов – изложено неверно.</p>	экзамен
9	3	Текущий контроль	Типовой расчет №1. Теория вероятностей	0,6	16	<p>Типовой расчет содержит 8 задач по изученным темам. Каждая задача оценивается от 0 до 2 балла следующим образом:</p> <p>2 балла – задача решена правильно, верно выбран метод решения, запись решения последовательная и математически грамотная, решение доведено до ответа;</p> <p>1- задача решена в целом правильно, содержится не более двух негрубых ошибок, не повлиявших на общий ход решения задачи, верно выбран метод решения, запись решения последовательная и математически грамотная, решение доведено до ответа;</p> <p>0 баллов – остальных случаях.</p>	экзамен
10	3	Текущий контроль	Тест №3. Матстатистика.	0,3	10	<p>Тест по третьему разделу содержит 10 вопросов. Время тестирования 20 минут.</p> <p>Вам предоставляется две попытки для прохождения теста.</p> <p>Каждая задача оценивается от 0 до 1 балла следующим образом:</p> <p>1 балл – задача решена правильно, 0 баллов – задача решена неверно</p>	экзамен
11	3	Текущий	Контрольная	0,6	8	Контрольная точка №3 содержит 3	экзамен

		контроль	работа №3 . Мат.статистика			задачи Каждая задача оценивается от 0 до 2 баллов следующим образом: 2 балла - задача решена правильно; 1 балла – в решении содержатся 2–3 ошибки, не повлиявшие существенно на ход решения, или решение не доведено до ответа, но при этом изложено не менее 60% полного решения; 0 баллов – неверно выбран метод решения или изложено менее 20% полного решения.	
12	3	Текущий контроль	Теория3. Основные понятия Матстатистики.	0,3	7	Контрольная точка Т3 проводится по теме Мат статистика. Продолжительность – 20 минут. Она содержит 5 теоретических вопроса (требуется привести определение, формулу или свойства). Максимальная оценка за каждый вопрос составляет 1балл. При оценке используется следующая шкала: 1 балл – приведен полный ответ на вопрос, все использованные формулы верны, записаны все требуемые свойства; 0,5 баллов - неполный ответ (есть определение, ошибки формулах), 0 баллов – изложено неверно.	экзамен
13	3	Текущий контроль	Типовой расчет №2. Мат .статистике	1	14	Типовой расчет содержит 7 задач по изученным темам. Каждая задача оценивается от 0 до 2 балла следующим образом: 2 балла – задача решена правильно, верно выбран метод решения, запись решения последовательная и математически грамотная, решение доведено до ответа; 1- задача решена в целом правильно, содержится не более двух негрубых ошибок, не повлиявших на общий ход решения задачи, верно выбран метод решения, запись решения последовательная и математически грамотная, решение доведено до ответа; 0 баллов – остальных случаях.	экзамен
14	3	Текущий контроль	Домашнее задания.	0,6	10	Контрольная точка ДЗ служит для учета выполнения студентами домашних заданий. Используется следующая шкала: 10 балла – 100%, 9баллов – 90%, 8баллов – 80%, 7 балла – 70%, 6баллов – 60%, 5баллов – 50%,	экзамен

6.2. Процедура проведения, критерии оценивания

Вид промежуточной	Процедура проведения	Критерии оценивания
-------------------	----------------------	---------------------

аттестации		
экзамен	Студент вправе пройти контрольное мероприятие в рамках промежуточной аттестации (экзамен) для улучшения своего рейтинга. Экзамен проводится в соответствии с расписанием экзаменационной сессии. На экзамен отводится 1 час. Преподаватель вправе задавать дополнительные вопросы в пределах выданного билета.	В соответствии с пп. 2.5, 2.6 Положения

6.3. Паспорт фонда оценочных средств

Компетенции	Результаты обучения	№ КМ													
		1	2	3	4	5	6	7	8	9	10	11	12	13	14
ОПК-4	Знает: основные положения теории числовых и функциональных рядов, теории вероятностей и математической статистики	+	+	+	+	+	+	+	+	+	+	+	+	+	+
ОПК-4	Умеет: оценивать сходимость рядов, исчислять основные вероятностные и статистические характеристики случайных величин	+		+	+		+	+		+		+		+	+
ОПК-4	Имеет практический опыт: применения современного математического инструментария	+		+	+		+	+		+		+		+	+

Типовые контрольные задания по каждому мероприятию находятся в приложениях.

7. Учебно-методическое и информационное обеспечение дисциплины

Печатная учебно-методическая документация

а) основная литература:

1. Данко, П.Е. Высшая математика в упражнениях и задачах : В 2-х частях. Часть 2 : учебное пособие / П.Е.Данко, А.Г.Попов, Т.Я.Кожевникова. - 6-е изд. - М.:ООО "Издательство Оникс"; ООО "Издательство "Мир и Образование", 2005. -416 с.: ил.
2. Гмурман В.Е. Руководство к решению задач по теории вероятностей и математической статистике: учеб. пособие для бакалавров.- 11-е изд., перераб. и доп.- М.:Юрайт, 2013.- 479 с.- Бакалавр. Базовый курс)
3. Гмурман В.Е. Теория вероятностей и математическая статистика: учеб. пособие для бакалавров .- 12-е изд., перераб. .- М.:Юрайт, 2013.- 479 с.- Бакалавр. Базовый курс)

б) дополнительная литература:

1. Данко, П.Е. Высшая математика в упражнениях и задачах : В 2-х частях. Часть 1 : учебное пособие / П.Е.Данко, А.Г.Попов, Т.Я.Кожевникова. - 5-е изд., испр. - М.: Высшая школа , 1999. - 304 с.: ил.
2. Шипачев, В.С. Высшая математика : учебник / В.С.Шипачев. - 5-е изд., стер. - М.: Высшая школа , 2001. - 479 с.: ил.
3. Вентцель, Е. С. Теория вероятностей и ее инженерные приложения / Е. С. Вентцель. - М. : Наука, 1988. - 480 с.. - (Физико-математическая библиотека инженера: ФМБИ).

в) отечественные и зарубежные журналы по дисциплине, имеющиеся в библиотеке:

Не предусмотрены

г) методические указания для студентов по освоению дисциплины:

1. Тимощенко М.В. Ряды: учебное пособие; под ред. В.И. Киселева.- Челябинск: Издательский центр ЮУрГУ, 2010. - 32 с.

из них: учебно-методическое обеспечение самостоятельной работы студента:

1. Тимощенко М.В. Ряды: учебное пособие; под ред. В.И. Киселева.- Челябинск: Издательский центр ЮУрГУ, 2010. - 32 с.

Электронная учебно-методическая документация

№	Вид литературы	Наименование ресурса в электронной форме	Библиографическое описание
1	Основная литература	Электронно-библиотечная система издательства Лань	Буре В. М. Теория вероятностей и математическая статистика [Электронный ресурс] : учебник / Буре В. М., Парилина Е. М. — Электрон. дан. — СПб. : Лань, 2013. — 416 с. — Режим доступа: http://e.lanbook.com/books/element.php?pl1_id=10249
2	Основная литература	Электронно-библиотечная система издательства Лань	Миносцев, В.(. Курс математики для технических высших учебных заведений. Часть 4. Теория вероятностей и математическая статистика. [Электронныйресурс] / В.(. Миносцев, Е.(. Пушкарь, Н.А.Берков, А.И. Мартыненко. — Электрон. дан. — СПб. : Лань, 2013. — 304 с. — http://e.lanbook.com/book/32817

Перечень используемого программного обеспечения:

Нет

Перечень используемых профессиональных баз данных и информационных справочных систем:

Нет

8. Материально-техническое обеспечение дисциплины

Вид занятий	№ ауд.	Основное оборудование, стенды, макеты, компьютерная техника, предустановленное программное обеспечение, используемое для различных видов занятий
Лекции	308 (5)	Меловая доска
Экзамен	308 (5)	Не предусмотрено
Практические занятия и семинары	228 (4)	Меловая доска
Самостоятельная работа студента	308 (5)	Не предусмотрено