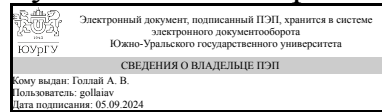


ЮЖНО-УРАЛЬСКИЙ ГОСУДАРСТВЕННЫЙ УНИВЕРСИТЕТ

УТВЕРЖДАЮ:
Руководитель направления



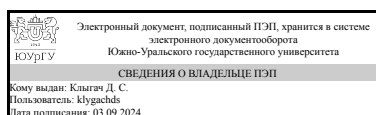
А. В. Голлай

РАБОЧАЯ ПРОГРАММА

**дисциплины 1.Ф.06.М8.02 Основы цифровой обработки сигналов
для направления 09.03.01 Информатика и вычислительная техника
уровень Бакалавриат
форма обучения очная
кафедра-разработчик Радиоэлектроника и системы связи**

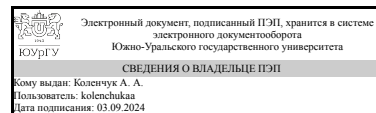
Рабочая программа составлена в соответствии с ФГОС ВО по направлению подготовки 09.03.01 Информатика и вычислительная техника, утверждённым приказом Минобрнауки от 19.09.2017 № 929

Зав.кафедрой разработчика,
к.техн.н., доц.



Д. С. Клыгач

Разработчик программы,
старший преподаватель



А. А. Коленчук

1. Цели и задачи дисциплины

Целями преподавания дисциплины "Основы цифровой обработки сигналов" являются: формирование у студентов знаний, умений и навыков, позволяющие проводить проектирование и модернизацию отдельных устройств и блоков систем связи, приобретение практических навыков компьютерного моделирования цифровой обработки и анализа сигналов в радиотехнических устройствах и системах.

Краткое содержание дисциплины

Программа предусматривает систематизацию знаний отдельных разделов математики, электротехники и электроники, необходимых для успешного изучения дисциплины, изучение и практическое использование основных методов математического описания измерительных сигналов, способов преобразования сигналов в измерительных устройствах. Рассматриваются цифровая фильтрация, дискретизация и квантование непрерывных сигналов, дискретное преобразование Фурье и его применение.

2. Компетенции обучающегося, формируемые в результате освоения дисциплины

Планируемые результаты освоения ОП ВО (компетенции)	Планируемые результаты обучения по дисциплине
УК-2 Способен определять круг задач в рамках поставленной цели и выбирать оптимальные способы их решения, исходя из действующих правовых норм, имеющихся ресурсов и ограничений	Знает: математический аппарат описания сигналов и линейных систем Умеет: выполнять расчеты цифровых фильтров, синтезировать алгоритмы цифровой обработки сигналов Имеет практический опыт: применения современных САПР для расчетов и моделирования устройств обработки сигналов
УК-6 Способен управлять своим временем, выстраивать и реализовывать траекторию саморазвития на основе принципов образования в течение всей жизни	Знает: содержание процессов самоорганизации и самообразования при планировании занятий по самоподготовке при изучении теоретической части дисциплины и выполнения практических работ Умеет: выстраивать траекторию саморазвития на основе принципов самообразования и использования современных информационных технологий Имеет практический опыт: использования индивидуальных программ общей и профессионально-прикладной подготовки в данной области направленности

3. Место дисциплины в структуре ОП ВО

Перечень предшествующих дисциплин, видов работ учебного плана	Перечень последующих дисциплин, видов работ
1.Ф.06.М8.01 Основы теории сигналов	1.Ф.06.М8.03 Цифровые электронные устройства

Требования к «входным» знаниям, умениям, навыкам студента, необходимым при освоении данной дисциплины и приобретенным в результате освоения предшествующих дисциплин:

Дисциплина	Требования
1.Ф.06.М8.01 Основы теории сигналов	<p>Знает: содержание процессов самоорганизации и самообразования при планировании занятий по самоподготовке при изучении теоретической части дисциплины и выполнения практических работ, основы математического представления простых и сложных сигналов, формируемых и обрабатываемых в современных радиоэлектронных устройствах; числовые характеристики и параметры сигналов и спектров, основные виды информационных сигналов, способы их описания</p> <p>Умеет: выстраивать траекторию саморазвития на основе принципов самообразования и использования современных информационных технологий, выполнять моделирования процессов формирования и обработки информационных сигналов, оформлять полученные результаты</p> <p>Имеет практический опыт: использования индивидуальных программ общей и профессионально-прикладной подготовки в данной области направленности, применения методов программирования (моделирования) для формирования, преобразования и анализа сигналов</p>

4. Объём и виды учебной работы

Общая трудоемкость дисциплины составляет 4 з.е., 144 ч., 72,5 ч. контактной работы

Вид учебной работы	Всего часов	Распределение по семестрам
		в часах
		Номер семестра
		4
Общая трудоёмкость дисциплины	144	144
<i>Аудиторные занятия:</i>	64	64
Лекции (Л)	32	32
Практические занятия, семинары и (или) другие виды аудиторных занятий (ПЗ)	32	32
Лабораторные работы (ЛР)	0	0
<i>Самостоятельная работа (СРС)</i>	71,5	71,5
Подготовка к дифференцированному зачету	11,5	11,5
Подготовка к выполнению практических работ	60	60
Консультации и промежуточная аттестация	8,5	8,5
Вид контроля (зачет, диф.зачет, экзамен)	-	диф.зачет

5. Содержание дисциплины

№ раздела	Наименование разделов дисциплины	Объем аудиторных занятий по видам в часах			
		Всего	Л	ПЗ	ЛР
1	Линейные дискретные системы (ЛДС)	20	8	12	0
2	Дискретное преобразование Фурье (ДПФ). Быстрое преобразование Фурье (БПФ)	4	4	0	0
3	Цифровые фильтры (ЦФ)	28	16	12	0
4	Эффекты квантования в ЦФ	8	2	6	0
5	Описание дискретных сигналов в частотной области	4	2	2	0

5.1. Лекции

№ лекции	№ раздела	Наименование или краткое содержание лекционного занятия	Кол-во часов
1	1	Линейные дискретные системы (ЛДС). Математическое описание ЛДС во временной области.	2
2	1	Описание ЛДС в z-области. Структурные схемы фильтров ЛДС	2
3	1	Математическое описание ЛДС в частотной области.	4
4	2	Дискретное преобразование Фурье (ДПФ).	2
5	2	Быстрое преобразование Фурье (БПФ)	2
6	3	Цифровые фильтры (ЦФ). Этапы проектирования циф-ровых фильтров. Синтез цифровых фильтров. Типы изби-рательных фильтров	4
7	3	КИХ-фильтры и линейной ФЧХ. Структурные схемы КИХ-фильтров с линейной ФЧХ	4
8	3	Синтез КИХ фильтров с ЛФЧХ: метод окон, метод час-тотной выборки	4
9	3	Синтез БИХ-фильтров: методы на основе аналогового фильтра-прототипа (АФП) Баттерворта, Чебышева I-го и II-го рода, Золоторева-Кауэра; метод инвариантности ИХ; метод билинейного Z-преобразования	4
10	4	Эффекты квантования в ЦФ	2
11	5	Описание дискретных сигналов в частотной области	2

5.2. Практические занятия, семинары

№ занятия	№ раздела	Наименование или краткое содержание практического занятия, семинара	Кол-во часов
1	1	Решение задач на тему «Дискретные сигналы»	2
2	1	Решение задач на тему «Математическое описание ЛДС во временной области»	2
3	1	Решение задач на тему «Математическое описание ЛДС в z-области»	2
4-6	1	Моделирование дискретных сигналов и простейших линейных дискретных систем (ЛДС) в среде MATLAB	6
7-8	3	Решение задач на тему «КИХ-фильтры»	4
9-10	3	Решение задач на тему «БИХ-фильтры»	3
10-11	3	Синтез КИХ - фильтров методом окон	3
12	3	Синтез БИХ - фильтров	2
13	4	Решение задач на тему «Ошибки квантования в цифровых системах с фиксированной точкой»	2

14-15	4	Исследование влияния квантования коэффициентов передаточной функции цифрового фильтра на характеристики фильтра	4
16	5	Решение задач на тему «Спектральная плотность дискретного сигнала и ее свойства»	2

5.3. Лабораторные работы

Не предусмотрены

5.4. Самостоятельная работа студента

Выполнение СРС			
Подвид СРС	Список литературы (с указанием разделов, глав, страниц) / ссылка на ресурс	Семестр	Кол-во часов
Подготовка к дифференцированному зачету	1. Сергиенко А.Б. Цифровая обработка сигналов. 2-е изд. – Спб.: ПИТЕР, 2006. 2. Солонина А.И., Улахович Д.А., Арбузов С.М., Соловьева Е.Б. основы цифровой обработки сигналов. 2-е изд. – Спб.: БХВПетербург, 2005. 3. Солонина А.И., Арбузов С.М. Цифровая обработка сигналов. Моделирование в MATLAB. - Спб.: БХВ Петербург, 2008. 4. Оппенгейм А., Шафер Р. Цифровая обработка сигналов. – М.: Техносфера, 2006.	4	11,5
Подготовка к выполнению практических работ	1. Сергиенко А.Б. Цифровая обработка сигналов. 2-е изд. – Спб.: ПИТЕР, 2006. 2. Солонина А.И., Улахович Д.А., Арбузов С.М., Соловьева Е.Б. основы цифровой обработки сигналов. 2-е изд. – Спб.: БХВПетербург, 2005. 3. Солонина А.И., Арбузов С.М. Цифровая обработка сигналов. Моделирование в MATLAB. - Спб.: БХВ-Петербург, 2008. 4. Оппенгейм А., Шафер Р. Цифровая обработка сигналов. – М.: Техносфера, 2006. 5. Айфичер Э., Джервис Б. Цифровая обработка сигналов. – М. –СПб.-Киев: Вильямс, 2004. 6. Гольденберг Л.М., Матюшкин Б.Д., Поляк М.Н.. Цифровая обработка сигналов: Учебное пособие для ВУЗов. – М.: Радио и связь, 1990. 7. Лайонс Р. Цифровая обработка сигналов. – М.: Бином, 2006. 8. Солонина А.И., Соловьёва Е.Б. и др. Основы цифровой обработки сигналов. Конспект лекций – СПб.: - БХВ-Петербург, 2003.	4	60

6. Фонд оценочных средств для проведения текущего контроля успеваемости, промежуточной аттестации

Контроль качества освоения образовательной программы осуществляется в соответствии с Положением о балльно-рейтинговой системе оценивания результатов учебной деятельности обучающихся.

6.1. Контрольные мероприятия (КМ)

№ КМ	Се-местр	Вид контроля	Название контрольного мероприятия	Вес	Макс. балл	Порядок начисления баллов	Учитывается в ПА
1	4	Текущий контроль	Выполнение и защита отчета по практической работе №1	1	10	<p>Максимальная оценка за выполнение, оформление отчета и защиту по практической работе 10 баллов.</p> <p>Критерии оценивания работы:</p> <p>Оценка выполнения практической работы:</p> <p>0 баллов – работа не выполнена;</p> <p>1 балл – существенная часть практической работы не выполнена или выполнена неверно;</p> <p>2 балла – практическая часть работы выполнена в полном объеме, но имеются незначительные недочеты или замечания по ее реализации;</p> <p>3 балла – работа выполнена в полном объеме, без замечаний.</p> <p>Оценка выполнения и оформления отчета по практической работе:</p> <p>0 баллов – отчет по работе не оформлен;</p> <p>1 балл – отчет по работе выполнен, но имеются существенные недостатки по его содержанию и оформлению;</p> <p>2 балла – отчет по выполнен в полном объеме, имеются незначительные замечания по содержанию и</p>	дифференцированный зачет

					<p>оформлению; 3 балла – текст отчета, включает: титульный лист, цель работы и задание, теоретические сведения, листинг программы, результаты исследований (работы программы), выводы по работе. Содержание отчета соответствует заданию. Отчет оформлен в соответствии с требованиями стандартов.</p> <p>Защита отчета: 0 баллов - при защите студент затрудняется отвечать на поставленные вопросы по ее теме работы, не знает теории вопроса, при ответе допускает существенные ошибки;</p> <p>1 балл - при защите студент проявляет неуверенность, показывает слабое знание вопросов темы, отвечает на вопросы с существенными ошибками;</p> <p>2 балла - при защите студент в целом отвечает на вопросы верно, но не всегда всегда может аргументировать свой ответ;</p> <p>3 балла - при защите студент показывает хорошее знание вопросов по теме работы, оперирует данными, без особых затруднений отвечает на поставленные вопросы;</p> <p>4 балла - при защите студент показывает глубокое знание вопросов по теме</p>	
--	--	--	--	--	--	--

						<p>практике, свободно оперирует данными по результатам проделанной работы, вносит обоснованные предложения, легко отвечает на поставленные вопросы.</p> <p>Итого максимальное количество баллов за выполнение практической работы 10</p>	
2	4	Текущий контроль	Выполнение и защита отчета по практической работе №2	1	10	<p>Максимальная оценка за выполнение, оформление отчета и защиту по практической работе 10 баллов.</p> <p>Критерии оценивания работы:</p> <p>Оценка выполнения практической работы:</p> <p>0 баллов – работа не выполнена;</p> <p>1 балл – существенная часть практической работы не выполнена или выполнена неверно;</p> <p>2 балла – практическая часть работы выполнена в полном объеме, но имеются незначительные недочеты или замечания по ее реализации;</p> <p>3 балла – работа выполнена в полном объеме, без замечаний.</p> <p>Оценка выполнения и оформления отчета по практической работе:</p> <p>0 баллов – отчет по работе не оформлен;</p> <p>1 балл – отчет по работе выполнен, но имеются существенные недостатки по его содержанию и оформлению;</p> <p>2 балла – отчет по выполнен в полном</p>	дифференцированный зачет

					<p>объеме, имеются незначительные замечания по содержанию и оформлению;</p> <p>3 балла – текст отчета, включает: титульный лист, цель работы и задание, теоретические сведения, листинг программы, результаты исследований (работы программы), выводы по работе. Содержание отчета соответствует заданию. Отчет оформлен в соответствии с требованиями стандартов.</p> <p>Защита отчета:</p> <p>0 баллов - при защите студент затрудняется отвечать на поставленные вопросы по ее теме работы, не знает теории вопроса, при ответе допускает существенные ошибки;</p> <p>1 балл - при защите студент проявляет неуверенность, показывает слабое знание вопросов темы, отвечает на вопросы с существенными ошибками;</p> <p>2 балла - при защите студент в целом отвечает на вопросы верно, но не всегда всегда может аргументировать свой ответ;</p> <p>3 балла - при защите студент показывает хорошее знание вопросов по теме работы, оперирует данными, без особых затруднений отвечает на поставленные вопросы;</p>	
--	--	--	--	--	---	--

						4 балла - при защите студент показывает глубокое знание вопросов по теме практике, свободно оперирует данными по результатам проделанной работы, вносит обоснованные предложения, легко отвечает на поставленные вопросы. Итого максимальное количество баллов за выполнение практической работы 10	
3	4	Текущий контроль	Выполнение и защита отчета по практической работе №3	1	10	Максимальная оценка за выполнение, оформление отчета и защиту по практической работе 10 баллов. Критерии оценивания работы: Оценка выполнения практической работы: 0 баллов – работа не выполнена; 1 балл – существенная часть практической работы не выполнена или выполнена неверно; 2 балла – практическая часть работы выполнена в полном объеме, но имеются незначительные недочеты или замечания по ее реализации; 3 балла – работа выполнена в полном объеме, без замечаний. Оценка выполнения и оформления отчета по практической работе: 0 баллов – отчет по работе не оформлен; 1 балл – отчет по работе выполнен, но имеются существенные недостатки по его	дифференцированный зачет

					<p>содержанию и оформлению; 2 балла – отчет по выполнен в полном объеме, имеются незначительные замечания по содержанию и оформлению; 3 балла – текст отчета, включает: титульный лист, цель работы и задание, теоретические сведения, листинг программы, результаты исследований (работы программы), выводы по работе. Содержание отчета соответствует заданию. Отчет оформлен в соответствии с требованиями стандартов. Защита отчета: 0 баллов - при защите студент затрудняется отвечать на поставленные вопросы по ее теме работы, не знает теории вопроса, при ответе допускает существенные ошибки; 1 балл - при защите студент проявляет неуверенность, показывает слабое знание вопросов темы, отвечает на вопросы с существенными ошибками; 2 балла - при защите студент в целом отвечает на вопросы верно, но не всегда всегда может аргументировать свой ответ; 3 балла - при защите студент показывает хорошее знание вопросов по теме работы, оперирует</p>	
--	--	--	--	--	--	--

					<p>данными, без особых затруднений отвечает на поставленные вопросы;</p> <p>4 балла - при защите студент показывает глубокое знание вопросов по теме практике, свободно оперирует данными по результатам проделанной работы, вносит обоснованные предложения, легко отвечает на поставленные вопросы.</p> <p>Итого максимальное количество баллов за выполнение практической работы 10</p>		
4	4	Текущий контроль	Выполнение и защита отчета по практической работе №4	1	10	<p>Максимальная оценка за выполнение, оформление отчета и защиту по практической работе 10 баллов.</p> <p>Критерии оценивания работы:</p> <p>Оценка выполнения практической работы:</p> <p>0 баллов – работа не выполнена;</p> <p>1 балл – существенная часть практической работы не выполнена или выполнена неверно;</p> <p>2 балла – практическая часть работы выполнена в полном объеме, но имеются незначительные недочеты или замечания по ее реализации;</p> <p>3 балла – работа выполнена в полном объеме, без замечаний.</p> <p>Оценка выполнения и оформления отчета по практической работе:</p> <p>0 баллов – отчет по работе не оформлен;</p> <p>1 балл – отчет по</p>	дифференцированный зачет

					<p>работе выполнен, но имеются существенные недостатки по его содержанию и оформлению;</p> <p>2 балла – отчет по выполнен в полном объеме, имеются незначительные замечания по содержанию и оформлению;</p> <p>3 балла – текст отчета, включает: титульный лист, цель работы и задание, теоретические сведения, листинг программы, результаты исследований (работы программы), выводы по работе. Содержание отчета соответствует заданию. Отчет оформлен в соответствии с требованиями стандартов.</p> <p>Защита отчета:</p> <p>0 баллов - при защите студент затрудняется отвечать на поставленные вопросы по ее теме работы, не знает теории вопроса, при ответе допускает существенные ошибки;</p> <p>1 балл - при защите студент проявляет неуверенность, показывает слабое знание вопросов темы, отвечает на вопросы с существенными ошибками;</p> <p>2 балла - при защите студент в целом отвечает на вопросы верно, но не всегда всегда может аргументировать свой ответ;</p> <p>3 балла - при защите</p>	
--	--	--	--	--	--	--

					<p>студент показывает хорошее знание вопросов по теме работы, оперирует данными, без особых затруднений отвечает на поставленные вопросы;</p> <p>4 балла - при защите студент показывает глубокое знание вопросов по теме практике, свободно оперирует данными по результатам проделанной работы, вносит обоснованные предложения, легко отвечает на поставленные вопросы.</p> <p>Итого максимальное количество баллов за выполнение практической работы 10</p>		
5	4	Текущий контроль	Выполнение и защита отчета по практической работе №5	1	10	<p>Максимальная оценка за выполнение, оформление отчета и защиту по практической работе 10 баллов.</p> <p>Критерии оценивания работы:</p> <p>Оценка выполнения практической работы:</p> <p>0 баллов – работа не выполнена;</p> <p>1 балл – существенная часть практической работы не выполнена или выполнена неверно;</p> <p>2 балла – практическая часть работы выполнена в полном объеме, но имеются незначительные недочеты или замечания по ее реализации;</p> <p>3 балла – работа выполнена в полном объеме, без замечаний.</p> <p>Оценка выполнения и оформления отчета по</p>	дифференцированный зачет

					<p>практической работе: 0 баллов – отчет по работе не оформлен; 1 балл – отчет по работе выполнен, но имеются существенные недостатки по его содержанию и оформлению; 2 балла – отчет по выполнен в полном объеме, имеются незначительные замечания по содержанию и оформлению; 3 балла – текст отчета, включает: титульный лист, цель работы и задание, теоретические сведения, листинг программы, результаты исследований (работы программы), выводы по работе. Содержание отчета соответствует заданию. Отчет оформлен в соответствии с требованиями стандартов.</p> <p>Защита отчета: 0 баллов - при защите студент затрудняется отвечать на поставленные вопросы по ее теме работы, не знает теории вопроса, при ответе допускает существенные ошибки; 1 балл - при защите студент проявляет неуверенность, показывает слабое знание вопросов темы, отвечает на вопросы с существенными ошибками; 2 балла - при защите студент в целом отвечает на вопросы верно, но не всегда</p>	
--	--	--	--	--	--	--

					<p>всегда может аргументировать свой ответ;</p> <p>3 балла - при защите студент показывает хорошее знание вопросов по теме работы, оперирует данными, без особых затруднений отвечает на поставленные вопросы;</p> <p>4 балла - при защите студент показывает глубокое знание вопросов по теме практике, свободно оперирует данными по результатам проделанной работы, вносит обоснованные предложения, легко отвечает на поставленные вопросы.</p> <p>Итого максимальное количество баллов за выполнение практической работы 10</p>		
6	4	Текущий контроль	Выполнение и защита отчета по практической работе №6	1	10	<p>Максимальная оценка за выполнение, оформление отчета и защиту по практической работе 10 баллов.</p> <p>Критерии оценивания работы:</p> <p>Оценка выполнения практической работы:</p> <p>0 баллов – работа не выполнена;</p> <p>1 балл – существенная часть практической работы не выполнена или выполнена неверно;</p> <p>2 балла – практическая часть работы выполнена в полном объеме, но имеются незначительные недочеты или замечания по ее реализации;</p> <p>3 балла – работа</p>	дифференцированный зачет

					<p>выполнена в полном объеме, без замечаний. Оценка выполнения и оформления отчета по практической работе:</p> <p>0 баллов – отчет по работе не оформлен;</p> <p>1 балл – отчет по работе выполнен, но имеются существенные недостатки по его содержанию и оформлению;</p> <p>2 балла – отчет по выполнен в полном объеме, имеются незначительные замечания по содержанию и оформлению;</p> <p>3 балла – текст отчета, включает: титульный лист, цель работы и задание, теоретические сведения, листинг программы, результаты исследований (работы программы), выводы по работе. Содержание отчета соответствует заданию. Отчет оформлен в соответствии с требованиями стандартов.</p> <p>Защита отчета:</p> <p>0 баллов - при защите студент затрудняется отвечать на поставленные вопросы по ее теме работы, не знает теории вопроса, при ответе допускает существенные ошибки;</p> <p>1 балл - при защите студент проявляет неуверенность, показывает слабое знание вопросов темы, отвечает на вопросы с существенными ошибками;</p>	
--	--	--	--	--	---	--

					<p>2 балла - при защите студент в целом отвечает на вопросы верно, но не всегда всегда может аргументировать свой ответ;</p> <p>3 балла - при защите студент показывает хорошее знание вопросов по теме работы, оперирует данными, без особых затруднений отвечает на поставленные вопросы;</p> <p>4 балла - при защите студент показывает глубокое знание вопросов по теме практике, свободно оперирует данными по результатам проделанной работы, вносит обоснованные предложения, легко отвечает на поставленные вопросы.</p> <p>Итого максимальное количество баллов за выполнение практической работы 10</p>	
7	4	Бонус	Участие в выставках, конференциях, олимпиадах и профориентационных мероприятиях	-	<p>15</p> <p>Студент представляет копии документов, подтверждающие, выпуск статьи, победу или участие в предметных олимпиадах по темам дисциплины, конкурсах, выставках или профориентационных мероприятиях.</p> <p>Порядок начисления баллов:</p> <p>Подготовка и выпуск статьи (Scopus), призовое место на международной олимпиаде - 15 баллов;</p> <p>Подготовка и выпуск статьи (ВАК), призовое место на</p>	дифференцированный зачет

						олимпиаде русского уровня - 10 баллов; Участие в конференции, с размещением статьи в сборник (РИНЦ) - 7 баллов; Участие в выставках, конкурсах и профориентационных мероприятиях - 5 баллов; Участие в олимпиадах университетского уровня (призовое место) - 3 балла; Участие в олимпиадах университетского уровня (без призового места) - 1 балл.	
8	4	Проме- жуточная аттестация	Контрольный опрос по курсу	-	40	Контрольный опрос заканчивается в устном ответе на билет. На подготовку к ответу дается 40 минут. Правильный ответ на все вопросы билета - 40 баллов Правильный ответ на один из вопросов - 20 баллов Неполный ответ на один из вопросов 10 баллов Нет ответа - 0 баллов	дифференцированный зачет

6.2. Процедура проведения, критерии оценивания

Вид промежуточной аттестации	Процедура проведения	Критерии оценивания
дифференцированный зачет	<p>При оценивании результатов учебной деятельности обучающегося по дисциплине используется балльно-рейтинговая система оценивания результатов учебной деятельности обучающихся (Положение о БРС утверждено приказом ректора от 24.05.2019 г. № 179, в редакции приказа ректора от 10.03.2022 г. № 25-13/09).</p> <p>Процедура прохождения промежуточной аттестации осуществляется согласно Положению о текущем контроле успеваемости и промежуточной аттестации (приказ ректора от 27.02.2024 № 33-13/09). Оценка за дисциплину формируется на основе полученных оценок за контрольно-рейтинговые мероприятия текущего контроля следующим образом: • Отлично: Величина рейтинга обучающегося по дисциплине 85...100 %. • Хорошо:</p>	В соответствии с пп. 2.5, 2.6 Положения

Типовые контрольные задания по каждому мероприятию находятся в приложениях.

7. Учебно-методическое и информационное обеспечение дисциплины

Печатная учебно-методическая документация

а) основная литература:

1. Цифровая обработка сигналов : науч.-техн. журн. / ООО "КБ ВП". - М., 2003-2016. -

б) дополнительная литература:

1. Потапов А. Н. Математическая система MATLAB : учеб. пособие для самостоят. работы . Ч. 1 / А. Н. Потапов, Е. М. Уфимцев ; Юж.-Урал. гос. ун-т, Каф. Строительная механика ; ЮУрГУ. - Челябинск : Издательство ЮУрГУ, 2009. - 73, [2] с. : ил.. URL: http://www.lib.susu.ac.ru/ftd?base=SUSU_METHOD&key=000396559

в) отечественные и зарубежные журналы по дисциплине, имеющиеся в библиотеке:

Не предусмотрены

г) методические указания для студентов по освоению дисциплины:

1. Математические методы представления сигналов и процессов: учебное пособие/ Н.В. Вдовина, Д.С. Пискорский. – Челябинск: Издательский центр ЮУрГУ, 2017. – 91 с.

из них: учебно-методическое обеспечение самостоятельной работы студента:

1. Математические методы представления сигналов и процессов: учебное пособие/ Н.В. Вдовина, Д.С. Пискорский. – Челябинск: Издательский центр ЮУрГУ, 2017. – 91 с.

Электронная учебно-методическая документация

№	Вид литературы	Наименование ресурса в электронной форме	Библиографическое описание
1	Основная литература	Образовательная платформа Юрайт	Нефедов, В. И. Радиотехнические цепи и сигналы : учебник для СПО / В. И. Нефедов, А. С. Сигов ; под ред. В. И. Нефедова. — М. : Издательство Юрайт, 2017. — 266 с. — (Серия : Профессиональное образование). — ISBN 978-5-534-03409-7. https://urait.ru/book/radiotekhnicheskie-цепи-i-signalny-469948
2	Дополнительная литература	Электронно-библиотечная система издательства Лань	Мощенский, Ю.В. Теоретические основы радиотехники. Сигналы. [Электронный ресурс] : учеб. пособие / Ю.В. Мощенский, А.С. Нечаев. — Электрон. дан. — СПб. : Лань, 2016. — 216 с. http://e.lanbook.com/book/87585
3	Методические пособия для самостоятельной	Учебно-методические материалы	Математические методы представления сигналов и процессов: учебное пособие/ Н.В. Вдовина, Д.С. Пискорский. – Челябинск: Издательский центр ЮУрГУ,

Перечень используемого программного обеспечения:

1. ФГАОУ ВО "ЮУрГУ (НИУ)"-Портал "Электронный ЮУрГУ" (<https://edu.susu.ru/>)(бессрочно)
2. Math Works-MATLAB, Simulink R2014b(бессрочно)

Перечень используемых профессиональных баз данных и информационных справочных систем:

1. -База данных ВИНТИ РАН(бессрочно)

8. Материально-техническое обеспечение дисциплины

Вид занятий	№ ауд.	Основное оборудование, стенды, макеты, компьютерная техника, предустановленное программное обеспечение, используемое для различных видов занятий
Лекции	ДОТ (ДОТ)	Компьютер, камера, микрофон
Самостоятельная работа студента	448 (3б)	Компьютер, ПО MATLAB
Дифференцированный зачет	448 (3б)	Компьютер, ПО MATLAB
Практические занятия и семинары	448 (3б)	Компьютер, ПО MATLAB