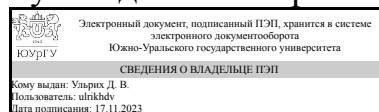


УТВЕРЖДАЮ:
Руководитель направления



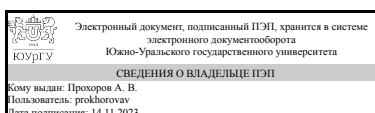
Д. В. Ульрих

РАБОЧАЯ ПРОГРАММА

дисциплины 1.О.12 Специальные главы математики
для направления 08.03.01 Строительство
уровень Бакалавриат
форма обучения очно-заочная
кафедра-разработчик Современные образовательные технологии

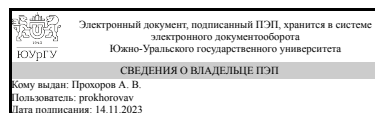
Рабочая программа составлена в соответствии с ФГОС ВО по направлению подготовки 08.03.01 Строительство, утверждённым приказом Минобрнауки от 31.05.2017 № 481

Зав.кафедрой разработчика,
к.техн.н., доц.



А. В. Прохоров

Разработчик программы,
к.техн.н., доц., заведующий
кафедрой



А. В. Прохоров

1. Цели и задачи дисциплины

Цели: обеспечить у будущего специалиста формирование достаточно фундаментальной математической подготовки и вооружить его конкретными знаниями, умениями и навыками, позволяющими согласовать фундаментальность математического курса с прикладной направленностью; развитие логического, конструктивного, наглядно-образного и алгоритмического мышления; выработка умения самостоятельно расширять и углублять математические знания; освоение необходимого математического аппарата, помогающего анализировать, моделировать и решать прикладные задачи; формирование у студента начального уровня математической культуры, достаточного для продолжения образования, научной работы или практической деятельности. Задачи: выработка ясного понимания необходимости математического образования в подготовке специалиста и представления о роли и месте математики в современной системе знаний; ознакомление с системой понятий, используемых для описания важнейших математических моделей и математических методов, и их взаимосвязью; формирование конкретных практических приемов и навыков постановки и решения математических задач, ориентированных на практическое применение в профессиональной деятельности; выработка умения на основе системного подхода строить и использовать модели для описания и прогнозирования различных явлений, осуществлять их качественный и количественный анализ; изучение основных математических методов применительно к решению научно-технических задач; обеспечение междисциплинарного подхода, в том числе внутри самой математики.

Краткое содержание дисциплины

Теория вероятностей и элементы математической статистики.

2. Компетенции обучающегося, формируемые в результате освоения дисциплины

| Планируемые результаты освоения ОП ВО (компетенции) | Планируемые результаты обучения по дисциплине |
|---|--|
| ОПК-1 Способен решать задачи профессиональной деятельности на основе использования теоретических и практических основ естественных и технических наук, а также математического аппарата | Знает: основные понятия, теоремы и методы математического анализа по теории числовых и функциональных рядов, теории вероятностей и математической статистики Умеет: применять понятия, теоремы и методы при решении прикладных задач; решать конкретные задачи в профессиональной деятельности Имеет практический опыт: владения навыками математического представления объектов исследования в сфере профессиональной деятельности; математическим аппаратом для решения специфических задач в профессиональной области |

3. Место дисциплины в структуре ОП ВО

| Перечень предшествующих дисциплин, видов работ учебного плана | Перечень последующих дисциплин, видов работ |
|--|---|
| 1.О.11 Математический анализ, 1.О.19 Инженерная графика, 1.О.18 Начертательная геометрия, 1.О.10 Алгебра и геометрия, 1.О.16 Химия | 1.О.21 Техническая механика |

Требования к «входным» знаниям, умениям, навыкам студента, необходимым при освоении данной дисциплины и приобретенным в результате освоения предшествующих дисциплин:

| Дисциплина | Требования |
|------------------------------|--|
| 1.О.16 Химия | Знает: свойства химических элементов и их соединений, составляющих основу строительных материалов; основные химические системы и физико-химические процессы, лежащие в основе современной технологии производства строительных материалов и конструкций Умеет: практически использовать методы теоретического и экспериментального исследования в профессиональной деятельности и в повседневной жизни; решать задачи дисциплин естественнонаучного цикла с использованием справочного материала Имеет практический опыт: проведения химического эксперимента; организации и проведении литературного поиска, в том числе в глобальных компьютерных сетях, обработке и обобщении его результатов |
| 1.О.19 Инженерная графика | Знает: методы проецирования и построения изображений геометрических фигур Умеет: анализировать форму предмета в натуре и по чертежу; моделировать предметы по их изображениям на основе методов построения графических изображений; решать различные позиционные и метрические задачи, относящиеся к этим фигурам Имеет практический опыт: решения метрических задач, изображения проектируемых объектов на чертежах, а также проецирования и изображения пространственных форм на плоскости проекций |
| 1.О.11 Математический анализ | Знает: фундаментальные основы математики, включая математический анализ, необходимые для освоения других дисциплин и самостоятельного приобретения знаний Умеет: самостоятельно использовать математический аппарат, содержащейся в литературе по строительным наукам для решения поставленных профессиональных задач Имеет практический опыт: владения конкретными практическими приемами и навыками постановки и решения математических задач, ориентированных на практическое применение |

| | |
|---------------------------------|--|
| | при изучении дисциплин профессионального цикла |
| 1.О.10 Алгебра и геометрия | Знает: фундаментальные законы алгебры и геометрии Умеет: применять методы алгебры и геометрии при решении профессиональных задач Имеет практический опыт: использования законов алгебры и геометрии при решении практических задач |
| 1.О.18 Начертательная геометрия | Знает: методы проецирования и построения изображений геометрических фигур Умеет: анализировать форму предмета в натуре и по чертежу; моделировать предметы по их изображениям на основе методов построения графических изображений; решать различные позиционные и метрические задачи, относящиеся к этим фигурам Имеет практический опыт: решения метрических задач, изображения проектируемых объектов на чертежах, а также владеть методами проецирования и изображения пространственных форм на плоскости проекций |

4. Объём и виды учебной работы

Общая трудоемкость дисциплины составляет 6 з.е., 216 ч., 78,5 ч. контактной работы

| Вид учебной работы | Всего часов | Распределение по семестрам в часах | |
|--|-------------|------------------------------------|--|
| | | Номер семестра | |
| | | 3 | |
| Общая трудоёмкость дисциплины | 216 | 216 | |
| <i>Аудиторные занятия:</i> | 64 | 64 | |
| Лекции (Л) | 32 | 32 | |
| Практические занятия, семинары и (или) другие виды аудиторных занятий (ПЗ) | 32 | 32 | |
| Лабораторные работы (ЛР) | 0 | 0 | |
| <i>Самостоятельная работа (СРС)</i> | 137,5 | 137,5 | |
| Подготовка к экзамену | 7,5 | 7,5 | |
| Подготовка к практическим занятиям | 130 | 130 | |
| Консультации и промежуточная аттестация | 14,5 | 14,5 | |
| Вид контроля (зачет, диф.зачет, экзамен) | - | экзамен | |

5. Содержание дисциплины

| № раздела | Наименование разделов дисциплины | Объем аудиторных занятий по видам в часах | | | |
|-----------|----------------------------------|---|----|----|----|
| | | Всего | Л | ПЗ | ЛР |
| 1 | Теория вероятностей | 36 | 18 | 18 | 0 |
| 2 | Математическая статистика | 28 | 14 | 14 | 0 |

5.1. Лекции

| № лекции | № раздела | Наименование или краткое содержание лекционного занятия | Кол-во часов |
|----------|-----------|---|--------------|
| 1 | 1 | Введение. Элементы комбинаторики | 2 |
| 2 | 1 | Классическое определение вероятности | 2 |
| 3 | 1 | Сложение вероятностей | 2 |
| 4 | 1 | Умножение вероятностей | 2 |
| 5 | 1 | Формула полной вероятности и формула Байеса | 2 |
| 6 | 1 | Повторение независимых испытаний. Формула Бернулли | 2 |
| 7 | 1 | Повторение независимых испытаний. Формула Пуассона | 2 |
| 8 | 1 | Формулы Муавра-Лапласа | 2 |
| 9 | 1 | Геометрические вероятности | 2 |
| 10 | 2 | Случайная величина. Числовые характеристики дискретной случайной величины | 2 |
| 11 | 2 | Непрерывная случайная величина. Функция плотности | 2 |
| 12 | 2 | Характеристики непрерывной случайной величины | 2 |
| 13 | 2 | Выборочный метод | 2 |
| 14 | 2 | Точечные оценки | 2 |
| 15 | 2 | Интервальные оценки | 2 |
| 16 | 2 | Основы регрессионного анализа | 2 |

5.2. Практические занятия, семинары

| № занятия | № раздела | Наименование или краткое содержание практического занятия, семинара | Кол-во часов |
|-----------|-----------|---|--------------|
| 1 | 1 | Введение. Элементы комбинаторики | 2 |
| 2 | 1 | Классическое определение вероятности | 2 |
| 3 | 1 | Сложение вероятностей | 2 |
| 4 | 1 | Умножение вероятностей | 2 |
| 5 | 1 | Формула полной вероятности и формула Байеса | 2 |
| 6 | 1 | Повторение независимых испытаний. Формула Бернулли | 2 |
| 7 | 1 | Повторение независимых испытаний. Формула Пуассона | 2 |
| 8 | 1 | Формулы Муавра-Лапласа | 2 |
| 9 | 1 | Геометрические вероятности | 2 |
| 10 | 2 | Случайная величина. Числовые характеристики дискретной случайной величины | 2 |
| 11 | 2 | Непрерывная случайная величина. Функция плотности | 2 |
| 12 | 2 | Характеристики непрерывной случайной величины | 2 |
| 13 | 2 | Выборочный метод | 2 |
| 14 | 2 | Точечные оценки | 2 |
| 15 | 2 | Интервальные оценки | 2 |
| 16 | 2 | Основы регрессионного анализа | 2 |

5.3. Лабораторные работы

Не предусмотрены

5.4. Самостоятельная работа студента

| Выполнение СРС | | | |
|------------------------------------|--|---------|--------------|
| Подвид СРС | Список литературы (с указанием разделов, глав, страниц) / ссылка на ресурс | Семестр | Кол-во часов |
| Подготовка к экзамену | ЭУМЛ №1, разделы I-1.1-I-1.8, I-2.1-I-2.2, I-3.1-I-3.2, I-4.1-I-4.3, II-2.1, II-3.2, II-4.1-II-4.3, II-6.3-II-6.4; МПСРС №1, МПСРС №2. | 3 | 7,5 |
| Подготовка к практическим занятиям | Занятие 1: ЭУМЛ №1, Раздел I-1.1, МПСРС №1; Занятие 2: ЭУМЛ №1, Раздел I-1.3, МПСРС №1; Занятие 3: ЭУМЛ №1, Раздел I-1.2, МПСРС №1; Занятие 4: ЭУМЛ №1, Раздел I-1.6, МПСРС №1; Занятие 5: ЭУМЛ №1, Раздел I-1.7, МПСРС №1; Занятие 6: ЭУМЛ №1, Раздел I-2.1, МПСРС №1; Занятие 7: ЭУМЛ №1, Раздел I-2.2, МПСРС №1; Занятие 8: ЭУМЛ №1, Раздел I-2.2, МПСРС №1; Занятие 9: ЭУМЛ №1, Раздел I-1.5, МПСРС №1; Занятие 10: ЭУМЛ №1, Раздел I-3.1, МПСРС №2; Занятие 11: ЭУМЛ №1, Раздел I-3.2, МПСРС №2; Занятие 12: ЭУМЛ №1, Раздел I-4.2-I-4.3, МПСРС №2; Занятие 13: ЭУМЛ №1, Раздел II-2.1, МПСРС №2; Занятие 14: ЭУМЛ №1, Раздел II-3.1, МПСРС №2; Занятие 15: ЭУМЛ №1, Раздел II-4.1-II-4.3, МПСРС №2; Занятие 16: ЭУМЛ №1, Раздел II-6.3-II-6.4, МПСРС №2. | 3 | 130 |

6. Фонд оценочных средств для проведения текущего контроля успеваемости, промежуточной аттестации

Контроль качества освоения образовательной программы осуществляется в соответствии с Положением о балльно-рейтинговой системе оценивания результатов учебной деятельности обучающихся.

6.1. Контрольные мероприятия (КМ)

| № КМ | Се-местр | Вид контроля | Название контрольного мероприятия | Вес | Макс. балл | Порядок начисления баллов | Учитывается в ПА |
|------|----------|------------------|-----------------------------------|-----|------------|--|------------------|
| 1 | 3 | Текущий контроль | Контрольный тест №1 | 1 | 5 | Выполнение тестового задания осуществляется на портале «Электронный ЮУрГУ» (https://edu.susu.ru). Студенту предоставляется 3 попытки с ограничением по времени для прохождения каждого теста. Метод оценивания – высшая оценка по итогам всех попыток. В случае, если студент набирает менее 60% баллов, | экзамен |

| | | | | | | | |
|---|---|------------------|---------------------|---|---|---|---------|
| | | | | | | по его просьбе преподаватель предоставляет дополнительные попытки. | |
| 2 | 3 | Текущий контроль | Контрольный тест №2 | 1 | 5 | Выполнение тестового задания осуществляется на портале «Электронный ЮУрГУ» (https://edu.susu.ru). Студенту предоставляется 3 попытки с ограничением по времени для прохождения каждого теста. Метод оценивания – высшая оценка по итогам всех попыток. В случае, если студент набирает менее 60% баллов, по его просьбе преподаватель предоставляет дополнительные попытки. | экзамен |
| 3 | 3 | Текущий контроль | Контрольный тест №3 | 1 | 5 | Выполнение тестового задания осуществляется на портале «Электронный ЮУрГУ» (https://edu.susu.ru). Студенту предоставляется 3 попытки с ограничением по времени для прохождения каждого теста. Метод оценивания – высшая оценка по итогам всех попыток. В случае, если студент набирает менее 60% баллов, по его просьбе преподаватель предоставляет дополнительные попытки. | экзамен |
| 4 | 3 | Текущий контроль | Контрольный тест №4 | 1 | 5 | Выполнение тестового задания осуществляется на портале «Электронный ЮУрГУ» (https://edu.susu.ru). Студенту предоставляется 3 попытки с ограничением по времени для прохождения каждого теста. Метод оценивания – высшая оценка по итогам всех попыток. В случае, если студент набирает менее 60% баллов, по его просьбе преподаватель предоставляет дополнительные попытки. | экзамен |
| 5 | 3 | Текущий контроль | Контрольный тест №5 | 1 | 5 | Выполнение тестового задания осуществляется на портале «Электронный ЮУрГУ» (https://edu.susu.ru). Студенту предоставляется 3 попытки с ограничением по времени для прохождения каждого теста. Метод оценивания – высшая оценка по итогам всех попыток. В случае, если студент набирает менее 60% баллов, по его просьбе преподаватель предоставляет дополнительные попытки. | экзамен |

| | | | | | | | |
|----|---|------------------|----------------------|---|---|---|---------|
| 6 | 3 | Текущий контроль | Контрольный тест №6 | 1 | 5 | Выполнение тестового задания осуществляется на портале «Электронный ЮУрГУ» (https://edu.susu.ru). Студенту предоставляется 3 попытки с ограничением по времени для прохождения каждого теста. Метод оценивания – высшая оценка по итогам всех попыток. В случае, если студент набирает менее 60% баллов, по его просьбе преподаватель предоставляет дополнительные попытки. | экзамен |
| 7 | 3 | Текущий контроль | Контрольный тест №7 | 1 | 5 | Выполнение тестового задания осуществляется на портале «Электронный ЮУрГУ» (https://edu.susu.ru). Студенту предоставляется 3 попытки с ограничением по времени для прохождения каждого теста. Метод оценивания – высшая оценка по итогам всех попыток. В случае, если студент набирает менее 60% баллов, по его просьбе преподаватель предоставляет дополнительные попытки. | экзамен |
| 8 | 3 | Текущий контроль | Контрольный тест №8 | 1 | 5 | Выполнение тестового задания осуществляется на портале «Электронный ЮУрГУ» (https://edu.susu.ru). Студенту предоставляется 3 попытки с ограничением по времени для прохождения каждого теста. Метод оценивания – высшая оценка по итогам всех попыток. В случае, если студент набирает менее 60% баллов, по его просьбе преподаватель предоставляет дополнительные попытки. | экзамен |
| 9 | 3 | Текущий контроль | Контрольный тест №9 | 1 | 5 | Выполнение тестового задания осуществляется на портале «Электронный ЮУрГУ» (https://edu.susu.ru). Студенту предоставляется 3 попытки с ограничением по времени для прохождения каждого теста. Метод оценивания – высшая оценка по итогам всех попыток. В случае, если студент набирает менее 60% баллов, по его просьбе преподаватель предоставляет дополнительные попытки. | экзамен |
| 10 | 3 | Текущий контроль | Контрольный тест №10 | 1 | 5 | Выполнение тестового задания осуществляется на портале «Электронный ЮУрГУ» (https://edu.susu.ru). Студенту | экзамен |

| | | | | | | | |
|----|---|------------------|----------------------|---|---|---|---------|
| | | | | | | предоставляется 3 попытки с ограничением по времени для прохождения каждого теста. Метод оценивания – высшая оценка по итогам всех попыток. В случае, если студент набирает менее 60% баллов, по его просьбе преподаватель предоставляет дополнительные попытки. | |
| 11 | 3 | Текущий контроль | Контрольный тест №11 | 1 | 5 | Выполнение тестового задания осуществляется на портале «Электронный ЮУрГУ» (https://edu.susu.ru). Студенту предоставляется 3 попытки с ограничением по времени для прохождения каждого теста. Метод оценивания – высшая оценка по итогам всех попыток. В случае, если студент набирает менее 60% баллов, по его просьбе преподаватель предоставляет дополнительные попытки. | экзамен |
| 12 | 3 | Текущий контроль | Контрольный тест №12 | 1 | 5 | Выполнение тестового задания осуществляется на портале «Электронный ЮУрГУ» (https://edu.susu.ru). Студенту предоставляется 3 попытки с ограничением по времени для прохождения каждого теста. Метод оценивания – высшая оценка по итогам всех попыток. В случае, если студент набирает менее 60% баллов, по его просьбе преподаватель предоставляет дополнительные попытки. | экзамен |
| 13 | 3 | Текущий контроль | Контрольный тест №13 | 1 | 5 | Выполнение тестового задания осуществляется на портале «Электронный ЮУрГУ» (https://edu.susu.ru). Студенту предоставляется 3 попытки с ограничением по времени для прохождения каждого теста. Метод оценивания – высшая оценка по итогам всех попыток. В случае, если студент набирает менее 60% баллов, по его просьбе преподаватель предоставляет дополнительные попытки. | экзамен |
| 14 | 3 | Текущий контроль | Контрольный тест №14 | 1 | 5 | Выполнение тестового задания осуществляется на портале «Электронный ЮУрГУ» (https://edu.susu.ru). Студенту предоставляется 3 попытки с ограничением по времени для прохождения каждого теста. Метод оценивания – высшая оценка по | экзамен |

| | | | | | | | |
|----|---|--------------------------|---|---|----|---|---------|
| | | | | | | итогах всех попыток. В случае, если студент набирает менее 60% баллов, по его просьбе преподаватель предоставляет дополнительные попытки. | |
| 15 | 3 | Текущий контроль | Контрольный тест №15 | 1 | 5 | Выполнение тестового задания осуществляется на портале «Электронный ЮУрГУ» (https://edu.susu.ru). Студенту предоставляется 3 попытки с ограничением по времени для прохождения каждого теста. Метод оценивания – высшая оценка по итогам всех попыток. В случае, если студент набирает менее 60% баллов, по его просьбе преподаватель предоставляет дополнительные попытки. | экзамен |
| 16 | 3 | Текущий контроль | Контрольный тест №16 | 1 | 5 | Выполнение тестового задания осуществляется на портале «Электронный ЮУрГУ» (https://edu.susu.ru). Студенту предоставляется 3 попытки с ограничением по времени для прохождения каждого теста. Метод оценивания – высшая оценка по итогам всех попыток. В случае, если студент набирает менее 60% баллов, по его просьбе преподаватель предоставляет дополнительные попытки. | экзамен |
| 17 | 3 | Промежуточная аттестация | Задание промежуточной аттестации (экзаменационный тест) | - | 20 | Выполнение тестового задания осуществляется на портале «Электронный ЮУрГУ» (https://edu.susu.ru). Студенту предоставляется 3 попытки с ограничением по времени для прохождения каждого теста. Метод оценивания – высшая оценка по итогам всех попыток. Экзаменационный тест выполнять не обязательно. | экзамен |

6.2. Процедура проведения, критерии оценивания

| Вид промежуточной аттестации | Процедура проведения | Критерии оценивания |
|------------------------------|---|---|
| экзамен | На экзамене происходит оценивание учебной деятельности обучающихся по дисциплине на основе взвешенной суммы полученных оценок за контрольно-рейтинговые мероприятия текущего контроля и задание промежуточной аттестации. | В соответствии с пп. 2.5, 2.6 Положения |

6.3. Паспорт фонда оценочных средств

| Компетенции | Результаты обучения | № КМ | | | | | | | | | | | | | | | | |
|-------------|---|------|---|---|---|---|---|---|---|---|----|----|----|----|----|----|----|----|
| | | 1 | 2 | 3 | 4 | 5 | 6 | 7 | 8 | 9 | 10 | 11 | 12 | 13 | 14 | 15 | 16 | 17 |
| ОПК-1 | Знает: основные понятия, теоремы и методы математического анализа по теории числовых и функциональных рядов, теории вероятностей и математической статистики | + | + | + | + | + | + | + | + | + | + | + | + | + | + | + | + | + |
| ОПК-1 | Умеет: применять понятия, теоремы и методы при решении прикладных задач; решать конкретные задачи в профессиональной деятельности | + | + | + | + | + | + | + | + | + | + | + | + | + | + | + | + | + |
| ОПК-1 | Имеет практический опыт: владения навыками математического представления объектов исследования в сфере профессиональной деятельности; математическим аппаратом для решения специфических задач в профессиональной области | + | + | + | + | + | + | + | + | + | + | + | + | + | + | + | + | + |

Типовые контрольные задания по каждому мероприятию находятся в приложениях.

7. Учебно-методическое и информационное обеспечение дисциплины

Печатная учебно-методическая документация

а) *основная литература:*

Не предусмотрена

б) *дополнительная литература:*

Не предусмотрена

в) *отечественные и зарубежные журналы по дисциплине, имеющиеся в библиотеке:*

Не предусмотрены

г) *методические указания для студентов по освоению дисциплины:*

1. Математическая статистика
2. Теория вероятностей

из них: учебно-методическое обеспечение самостоятельной работы студента:

1. Математическая статистика
2. Теория вероятностей

Электронная учебно-методическая документация

| № | Вид литературы | Наименование ресурса в электронной форме | Библиографическое описание |
|---|---------------------------|---|---|
| 1 | Основная литература | Электронно-библиотечная система издательства Лань | Фролов, А. Н. Краткий курс теории вероятностей и математической статистики : учебное пособие / А. Н. Фролов. — Санкт-Петербург : Лань, 2022. — 304 с. — ISBN 978-5-8114-2460-3. — Текст : электронный // Лань : электронно-библиотечная система. — URL: https://e.lanbook.com/book/209921 |
| 2 | Дополнительная литература | Электронно-библиотечная | Савёлова, Т.И. Методические указания к решению задач по вероятностным разделам математики [Электронный ресурс] |

| | | |
|--|------------------------------|---|
| | система издательства Лань | : методические указания / Т.И. Савёлова. — Электрон. дан. — Москва : НИЯУ МИФИ, 2014. — 112 с. — Режим доступа: https://e.lanbook.com/book/103231 . — Загл. с экрана. |
|--|------------------------------|---|

Перечень используемого программного обеспечения:

Нет

Перечень используемых профессиональных баз данных и информационных справочных систем:

Нет

8. Материально-техническое обеспечение дисциплины

| Вид занятий | № ауд. | Основное оборудование, стенды, макеты, компьютерная техника, предустановленное программное обеспечение, используемое для различных видов занятий |
|---------------------------------|-------------|---|
| Самостоятельная работа студента | 118а (2) | Компьютер 15 шт.(Intel(R) Celeron(R) CPU J1800 @ 2.41 GHz, 4,00 ГБ ОЗУ с выходом в Интернет и доступом в портал «Электронный ЮУрГУ»); Компьютер 1 шт. (Intel(R) Core(TM) i7-7700 CPU @ 3.60 GHz, 8,00 ГБ ОЗУ); Интерактивная доска IQBoard PS, Проектор EPSON, наушники с микрофоном Logitech, Монитор-15 шт. Microsoft – Windows (бессрочно), Microsoft-Office (бессрочно) |
| Лекции | 118а (2) | Компьютер 15 шт.(Intel(R) Celeron(R) CPU J1800 @ 2.41 GHz, 4,00 ГБ ОЗУ с выходом в Интернет и доступом в портал «Электронный ЮУрГУ»); Компьютер 1 шт. (Intel(R) Core(TM) i7-7700 CPU @ 3.60 GHz, 8,00 ГБ ОЗУ); Интерактивная доска IQBoard PS, Проектор EPSON, наушники с микрофоном Logitech, Монитор-15 шт. Microsoft – Windows (бессрочно), Microsoft-Office (бессрочно) |
| Практические занятия и семинары | 118а (2) | Компьютер 15 шт.(Intel(R) Celeron(R) CPU J1800 @ 2.41 GHz, 4,00 ГБ ОЗУ с выходом в Интернет и доступом в портал «Электронный ЮУрГУ»); Компьютер 1 шт. (Intel(R) Core(TM) i7-7700 CPU @ 3.60 GHz, 8,00 ГБ ОЗУ); Интерактивная доска IQBoard PS, Проектор EPSON, наушники с микрофоном Logitech, Монитор-15 шт. Microsoft – Windows (бессрочно), Microsoft-Office (бессрочно) |